

**Art. 4º.** Frente a este Decreto, ficam todos os atuais proprietários com respectivos registros de propriedade legalizados em cartório competente, notificados a cumprir suas obrigações em não obstruir os trabalhos de execução da Reabertura da Rua Projetada Sobre a Estrada Reúna as margens fundo do Aeródromo Municipal Inácio Tolentino de Barros;

**Art. 5º.** Fica a Secretaria Municipal de Desenvolvimento Urbano e Econômico apta a prestar maiores esclarecimentos aos proprietários avizinados em caso de dúvidas;

**Art. 5º.** Fica a Procuradoria Jurídica e Fiscal deste município apta a acolher, avaliar e responder petições caso haja manifestos contrários;

**Art. 6º.** Ficam todos os servidores públicos municipais envolvidos nesta ação autorizados a solicitar força policial caso se sintam ameaçados ou correndo risco de impedimentos para execução de suas obrigações;

**Art. 7º** Este Decreto entra em vigor na data de sua publicação.

Gabinete do Prefeito Municipal de Poconé/MT, aos 30 de julho do ano de 2024.

**ATAIL MARQUES DO AMARAL (TATÁ AMARAL)**

Prefeito Municipal de Poconé

**PREFEITURA MUNICIPAL DE PONTAL DO ARAGUAIA**

**1º TERMO ADITIVO AO CONTRATO Nº 180/2023**

**CONTRATANTE:** PREFEITURA MUNICIPAL DE PONTAL DO ARAGUAIA

**CNPJ:** 33.000.670/0001-67

**CONTRATADA:**MARIO FONSECA VIGATO

**CNPJ:** 26.975.411/0001-63

**OBJETO:** PRORROGAÇÃO DA VIGÊNCIA CONTRATUAL POR MAIS 12 (DOZE) MESES, A CONTAR DE 12/08/2024 Á 12/08/2025


**DATA DA ASSINATURA:** 29 DE JULHO DE 2024

**VIGÊNCIA:** 11/08/2025

ADELICINO FRANCISCO LOPO

PREFEITO MUNICIPAL

**SEC. MUN. DE ADMINISTRAÇÃO E FINANÇAS  
RREO 3º BIMESTRE - 2024**

 <p>Sistema de Informações Contábeis e Fiscais do Setor Público Brasileiro TESOURO NACIONAL</p>	<b>Relatório Resumido de Execução Orçamentária</b>
	<b>Prefeitura Municipal de Pontal do Araguaia - MT (Poder Executivo)</b>
	<b>Orçamentos Fiscal e da Seguridade Social</b>
	<b>CNPJ:</b>
	<b>Exercício:</b> 2024
	<b>Período de referência:</b> 3º bimestre

**RREO-Anexo 01 | Tabela 1.0 - Balanço Orçamentário**

Receitas Orçamentárias	Estágios da Receita Orçamentária						SALDO (e-c)
	PREVISÃO INICIAL	PREVISÃO ATUALIZADA (a)	RECEITAS REALIZADAS				
			No Bimestre (b)	% (b/a)	Até o Bimestre (c)		
<b>Receitas Orçamentárias</b>	-	-	-	-	-	-	-
<b>RECEITAS (EXCETO INTRA-ORÇAMENTÁRIAS) (I)</b>	45.089.000,00	45.089.000,00	7.742.686,11	17,17	21.089.525,77	46,77	23.999.474,23
<b>RECEITAS CORRENTES</b>	42.439.000,00	42.439.000,00	7.668.438,11	18,07	21.015.277,77	49,52	21.423.722,23
<b>IMPOSTOS, TAXAS E CONTRIBUIÇÕES DE MELHORIA</b>	5.942.000,00	5.942.000,00	1.271.563,58	21,40	2.813.060,79	47,34	3.128.939,21
Impostos	5.642.000,00	5.642.000,00	1.261.291,25	22,36	2.742.547,23	48,61	2.899.452,77
Taxas	300.000,00	300.000,00	10.272,33	3,42	70.513,56	23,50	229.486,44
Contribuição de Melhoria							
<b>CONTRIBUIÇÕES</b>	1.440.000,00	1.440.000,00	286.549,18	19,90	866.581,00	60,18	573.419,00
Contribuições Sociais	937.000,00	937.000,00	193.997,27	20,70	579.173,70	61,81	357.826,30
Contribuições Econômicas							
Contribuições para Entidades Privadas de Serviço Social e de Formação Profissional							
Contribuição para o Custeio do Serviço de Iluminação Pública	503.000,00	503.000,00	92.551,91	18,40	287.407,30	57,14	215.592,70
<b>RECEITA PATRIMONIAL</b>	1.565.000,00	1.565.000,00	125.677,03	8,03	464.624,17	29,69	1.100.375,83
Exploração do Patrimônio Imobiliário do Estado							
Valores Mobiliários	1.565.000,00	1.565.000,00	125.677,03	8,03	463.798,93	29,64	1.101.201,07
Delegação de Serviços Públicos Mediante Concessão, Permissão, Autorização ou Licença							
Exploração de Recursos Naturais							
Exploração do Patrimônio Intangível							
Cessão de Direitos							
Demais Receitas Patrimoniais							
<b>RECEITA AGROPECUÁRIA</b>							
<b>RECEITA INDUSTRIAL</b>							
<b>RECEITA DE SERVIÇOS</b>	1.520.000,00	1.520.000,00	274.046,91	18,03	914.090,01	60,14	605.909,99
Serviços Administrativos e Comerciais Gerais							
Serviços e Atividades Referentes à Navegação e ao Transporte							
Serviços e Atividades Referentes à Saúde			9.284,96		39.401,03		-39.401,03
Serviços e Atividades Financeiras							
Outros Serviços	1.520.000,00	1.520.000,00	264.761,95	17,42	874.688,98	57,55	645.311,02
<b>TRANSFERÊNCIAS CORRENTES</b>	31.935.000,00	31.935.000,00	5.699.798,64	17,85	15.905.979,68	49,81	16.029.020,32
Transferências da União e de suas Entidades	16.993.400,00	16.993.400,00	2.639.833,39	15,53	7.522.364,32	44,27	9.471.035,68
Transferências dos Estados e do Distrito Federal e de suas Entidades	9.072.600,00	9.072.600,00	2.095.662,29	23,10	5.645.847,54	62,23	3.426.752,46
Transferências dos Municípios e de suas Entidades							
Transferências de Instituições Privadas							
Transferências de Outras Instituições Públicas	5.869.000,00	5.869.000,00	964.302,96	16,43	2.737.767,82	46,65	3.131.232,18
Transferências do Exterior							
Demais Transferências Correntes							
<b>OUTRAS RECEITAS CORRENTES</b>	37.000,00	37.000,00	10.802,77	29,20	50.942,12	137,68	-13.942,12
Multas Administrativas, Contratuais e Judiciais							
Indenizações, Restituições e Ressarcimentos	7.000,00	7.000,00	2.193,41	31,33	11.302,80	161,47	-4.302,80
Bens, Direitos e Valores Incorporados ao Patrimônio Público							
Multas e Juros de Mora das Receitas de Capital							
Demais Receitas Correntes	30.000,00	30.000,00	8.609,36	28,70	39.639,32	132,13	-9.639,32



<b>Relatório Resumido de Execução Orçamentária</b>
<b>Prefeitura Municipal de Pontal do Araguaia - MT (Poder Executivo)</b>
<b>Orçamentos Fiscal e da Seguridade Social</b>
<b>CNPJ:</b>
<b>Exercício: 2024</b>
<b>Período de referência: 3º bimestre</b>

Receitas Orçamentárias	Estágios da Receita Orçamentária							SALDO (a-c)
	PREVISÃO INICIAL	PREVISÃO ATUALIZADA (a)	RECEITAS REALIZADAS					
			No Bimestre (b)	% (b/a)	Até o Bimestre (c)	% (c/a)		
RECEITAS DE CAPITAL	2,650,000.00	2,650,000.00	74,248.00	2,80	74,248.00	2,80	2,575,752.00	
OPERAÇÕES DE CRÉDITO					0,00			
Operações de Crédito - Mercado Interno								
Operações de Crédito - Mercado Externo								
ALIENAÇÃO DE BENS	50,000.00	50,000.00		0,00		0,00	50,000.00	
Alienação de Bens Móveis	50,000.00	50,000.00		0,00		0,00	50,000.00	
Alienação de Bens Imóveis								
Alienação de Bens Intangíveis								
AMORTIZAÇÕES DE EMPRÉSTIMOS								
TRANSFERÊNCIAS DE CAPITAL	2,600,000.00	2,600,000.00	74,248.00	2,86	74,248.00	2,86	2,525,752.00	
Transferências da União e de suas Entidades	1,000,000.00	1,000,000.00	74,248.00	7,42	74,248.00	7,42	925,752.00	
Transferências dos Estados e do Distrito Federal e de suas Entidades	1,600,000.00	1,600,000.00		0,00		0,00	1,600,000.00	
Transferências dos Municípios e de suas Entidades								
Transferências de Instituições Privadas								
Transferências de Outras Instituições Públicas								
Transferências do Exterior								
Demais Transferências de Capital								
OUTRAS RECEITAS DE CAPITAL								
Integralização do Capital Social								
Remuneração das Disponibilidades do Tesouro								
Resgate de Títulos do Tesouro								
Demais Receitas de Capital								
RECEITAS (INTRA-ORÇAMENTÁRIAS) (III)	1,531,000.00	1,531,000.00	352,603.46	23,03	1,044,612.57	68,23	486,387.43	
SUBTOTAL DAS RECEITAS (III) = (I + II)	46,620,000.00	46,620,000.00	8,095,289.57	17,36	22,134,138.34	47,48	24,485,861.66	
OPERAÇÕES DE CRÉDITO/REFINANCIAMENTO (IV)								
Operações de Crédito - Mercado Interno								
Mobilidade								
Contratual								
Operações de Crédito - Mercado Externo								
Mobilidade								
Contratual								
TOTAL DAS RECEITAS (V) = (III + IV)	46,620,000.00	46,620,000.00	8,095,289.57	17,36	22,134,138.34	47,48	24,485,861.66	
DÉFICIT (VI)								
TOTAL COM DÉFICIT (VII) = (V + VI)	46,620,000.00	46,620,000.00	8,095,289.57	17,36	22,134,138.34	47,48		
SALDOS DE EXERCÍCIOS ANTERIORES		2,704,252,16			2,704,252,16			
Recursos Arrecadados em Exercícios Anteriores - RPPS								
Superávit Financeiro Utilizado para Créditos Adicionais		2,704,252,16			2,704,252,16			

RREO-Anexo 01 | Tabela 1.0 - Balanço Orçamentário

Despesas Orçamentárias	Estágios da Despesa Orçamentária									
	DOTAÇÃO INICIAL (d)	DOTAÇÃO ATUALIZADA (e)	DESPESAS EMPENHADAS NO BIMESTRE	DESPESAS EMPENHADAS ATÉ O BIMESTRE (f)	SALDO (g) = (e-f)	DESPESAS LIQUIDADAS NO BIMESTRE	DESPESAS LIQUIDADAS ATÉ O BIMESTRE (h)	SALDO (i) = (e-h)	DESPESAS PAGAS ATÉ O BIMESTRE (j)	INSCRITAS EM RESTOS A PAGAR NÃO PROCESSADOS (k)
Despesas Orçamentárias	-	-	-	-	-	-	-	-	-	-
DESPESAS (EXCETO INTRA-ORÇAMENTÁRIAS) (VIII)	44.610.940,00	48.010.568,16	8.250.535,45	26.824.384,28	21.186.183,88	7.397.156,83	20.367.091,38	27.643.476,78	19.854.689,63	-



**Relatório Resumido de Execução Orçamentária**  
**Prefeitura Municipal de Pontal do Araguaia - MT (Poder Executivo)**  
**Orçamentos Fiscal e da Seguridade Social**  
**CNPJ:**  
**Exercício: 2024**  
**Período de referência: 3º bimestre**

Despesas Orçamentárias	Estágios da Despesa Orçamentária									
	DOTAÇÃO INICIAL (d)	DOTAÇÃO ATUALIZADA (e)	DESPESAS EMPENHADAS NO BIMESTRE	DESPESAS EMPENHADAS ATÉ O BIMESTRE (f)	SALDO (g) = (e-f)	DESPESAS LIQUIDADAS NO BIMESTRE	DESPESAS LIQUIDADAS ATÉ O BIMESTRE (h)	SALDO (i) = (e-h)	DESPESAS PAGAS ATÉ O BIMESTRE (j)	INSCRITAS EM RESTOS A PAGAR NÃO PROCESSADOS (k)
DESPESAS CORRENTES	39.955.360,00	43.469.859,86	7.728.037,85	25.457.776,64	18.012.083,22	7.064.413,76	19.609.364,67	23.860.495,19	19.156.736,74	
PESSOAL E ENCARGOS SOCIAIS	17.851.880,00	18.072.356,00	2.732.253,46	7.821.998,07	10.250.357,93	2.732.253,46	7.821.998,07	10.250.357,93	7.726.872,47	
JUROS E ENCARGOS DA DÍVIDA	100.000,00	100.000,00	0,00	100.000,00	0,00	17.204,30	49.003,97	50.996,03	49.003,97	
OUTRAS DESPESAS CORRENTES	22.003.480,00	25.297.503,86	4.995.784,39	17.535.778,57	7.761.725,29	4.314.956,00	11.738.362,63	13.559.141,23	11.380.860,30	
DESPESAS DE CAPITAL	4.224.000,00	4.109.128,30	522.497,60	1.366.607,64	2.742.520,66	332.743,07	757.726,71	3.351.401,59	697.952,89	
INVESTIMENTOS	3.744.000,00	3.637.128,30	522.497,60	1.076.607,64	2.560.520,66	303.029,69	669.153,93	2.967.974,37	609.380,11	
INVERSÕES FINANCEIRAS										
AMORTIZAÇÃO DA DÍVIDA	480.000,00	472.000,00	0,00	290.000,00	180.000,00	29.713,38	68.572,78	383.427,22	88.572,78	
RESERVA DE CONTINGÊNCIA	431.580,00	431.580,00			431.580,00			431.580,00		
DESPESAS (INTRA-ORÇAMENTÁRIAS) (IX)	2.009.060,00	1.913.584,00	310.101,72	847.910,83	1.065.773,17	310.101,72	847.910,83	1.065.773,17	717.945,45	
SUBTOTAL DAS DESPESAS (X) = (VIII + IX)	46.620.000,00	49.924.252,16	8.560.637,17	27.672.295,11	22.251.957,05	7.707.258,55	21.215.032,21	28.709.249,95	20.572.535,08	
AMORTIZAÇÃO DA DÍVIDA / REFINANCIAMENTO (XI)										
Amortização da Dívida Interna										
Dívida Mobiliária										
Dívida Contratual										
Amortização da Dívida Externa										
Dívida Mobiliária										
Dívida Contratual										
TOTAL DAS DESPESAS (XIII) = (X + XI)	46.620.000,00	49.924.252,16	8.560.637,17	27.672.295,11	22.251.957,05	7.707.258,55	21.215.032,21	28.709.249,95	20.572.535,08	
SUPERÁVIT (XIII)							919.136,13	1.561.682,26		
TOTAL COM SUPERÁVIT (XIV) = (XII + XIII)	46.620.000,00	49.924.252,16	8.560.637,17	27.672.295,11		7.707.258,55	22.134.136,34	22.134.136,34		
RESERVA DO RPPS										

**RREO-Anexo 01 | Tabela 1.0 - Balanço Orçamentário**

Receitas Intra-Orçamentárias	Estágios da Receita Intra-Orçamentária						
	PREVISÃO INICIAL	PREVISÃO ATUALIZADA (a)	RECEITAS REALIZADAS				SALDO (a-c)
			No Bimestre (b)	% (b/a)	Até o Bimestre (c)	% (c/a)	
<b>Receitas Intra-Orçamentárias</b>	-	-	-	-	-	-	-
RECEITAS (INTRA-ORÇAMENTÁRIAS) (II)	1.531.000,00	1.531.000,00	352.603,46	23,03	1.044.612,57	68,23	486.387,43
RECEITAS CORRENTES	1.531.000,00	1.531.000,00	352.603,46	23,03	1.044.612,57	68,23	486.387,43
IMPOSTOS, TAXAS E CONTRIBUIÇÕES DE MELHORIA							
Impostos							
Taxas							
Contribuição de Melhoria							
CONTRIBUIÇÕES	1.531.000,00	1.531.000,00	352.603,46	23,03	1.044.612,57	68,23	486.387,43
Contribuições Sociais	1.531.000,00	1.531.000,00	352.603,46	23,03	1.044.612,57	68,23	486.387,43
Contribuições Econômicas							
Contribuições para Entidades Privadas de Serviço Social e de Formação Profissional							
Contribuição para o Custeio do Serviço de Iluminação Pública							
RECEITA PATRIMONIAL							
Exploração do Patrimônio Imobiliário do Estado							
Valores Mobiliários							
Delegação de Serviços Públicos Mediante Concessão, Permissão, Autorização ou Licença							
Exploração de Recursos Naturais							



**Relatório Resumido de Execução Orçamentária**  
**Prefeitura Municipal de Pontal do Araguaia - MT (Poder Executivo)**  
**Orçamentos Fiscal e da Seguridade Social**  
**CNPJ:**  
**Exercício: 2024**  
**Período de referência: 3º bimestre**

Receitas Intra-Orçamentárias	Estágios da Receita Intra-Orçamentária					SALDO (a-c)
	PREVISÃO INICIAL	PREVISÃO ATUALIZADA (a)	RECEITAS REALIZADAS			
			No Bimestre (b)	% (b/a)	Até o Bimestre (c)	
Exploração do Patrimônio Intangível						
Cessão de Direitos						
Demais Receitas Patrimoniais						
RECEITA AGROPECUÁRIA						
RECEITA INDUSTRIAL						
RECEITA DE SERVIÇOS						
Serviços Administrativos e Comerciais Gerais						
Serviços e Atividades Referentes à Navegação e ao Transporte						
Serviços e Atividades Referentes à Saúde						
Serviços e Atividades Financeiras						
Outros Serviços						
TRANSFERÊNCIAS CORRENTES						
Transferências da União e de suas Entidades						
Transferências dos Estados e do Distrito Federal e de suas Entidades						
Transferências dos Municípios e de suas Entidades						
Transferências de Instituições Privadas						
Transferências de Outras Instituições Públicas						
Transferências do Exterior						
Demais Transferências Correntes						
OUTRAS RECEITAS CORRENTES						
Multas Administrativas, Contratuais e Judiciais						
Indenizações, Restituições e Ressarcimentos						
Bens, Direitos e Valores Incorporados ao Patrimônio Público						
Multas e Juros de Mora das Receitas de Capital						
Demais Receitas Correntes						
RECEITAS DE CAPITAL						
OPERAÇÕES DE CRÉDITO						
Operações de Crédito - Mercado Interno						
Operações de Crédito - Mercado Externo						
ALIENAÇÃO DE BENS						
Alienação de Bens Móveis						
Alienação de Bens Imóveis						
Alienação de Bens Intangíveis						
AMORTIZAÇÕES DE EMPRÉSTIMOS						
TRANSFERÊNCIAS DE CAPITAL						
Transferências da União e de suas Entidades						
Transferências dos Estados e do Distrito Federal e de suas Entidades						
Transferências dos Municípios e de suas Entidades						
Transferências de Instituições Privadas						
Transferências de Outras Instituições Públicas						
Transferências do Exterior						
Demais Transferências de Capital						
OUTRAS RECEITAS DE CAPITAL						
Integralização do Capital Social						
Remuneração das Disponibilidades do Tesouro						
Resgate de Títulos do Tesouro						




**Relatório Resumido de Execução Orçamentária**  
**Prefeitura Municipal de Pontal do Araguaia - MT (Poder Executivo)**  
**Orçamentos Fiscal e da Seguridade Social**  
**CNPJ:**  
**Exercício: 2024**  
**Período de referência: 3º bimestre**

Recitas Intra-Orçamentárias	Estágios da Receita Intra-Orçamentária					SALDO (a-c)
	PREVISÃO INICIAL	PREVISÃO ATUALIZADA (a)	RECEITAS REALIZADAS			
			No Bimestre (b)	% (b/a)	Até o Bimestre (c)	
Demais Recitas de Capital						

**RREO-Anexo 01 | Tabela 1.0 - Balanço Orçamentário**

Despesas Intra-Orçamentárias	Estágios da Despesa Intra-Orçamentária									
	DOTAÇÃO INICIAL (d)	DOTAÇÃO ATUALIZADA (e)	DESPESAS EMPENHADAS NO BIMESTRE	DESPESAS EMPENHADAS ATÉ O BIMESTRE (f)	SALDO (g) = (e-f)	DESPESAS LIQUIDADAS NO BIMESTRE	DESPESAS LIQUIDADAS ATÉ O BIMESTRE (h)	SALDO (i) = (e-h)	DESPESAS PAGAS ATÉ O BIMESTRE (j)	INSCRITAS EM RESTOS A PAGAR NÃO PROCESSADOS (k)
<b>Despesas Intra-Orçamentárias</b>	-	-	-	-	-	-	-	-	-	-
DESPESAS (INTRA-ORÇAMENTÁRIAS) (IX)	2.009.060,00	1.913.684,00	310.101,72	847.910,83	1.065.773,17	310.101,72	847.910,83	1.065.773,17	717.845,45	
DESPESAS CORRENTES	2.009.060,00	1.913.684,00	310.101,72	847.910,83	1.065.773,17	310.101,72	847.910,83	1.065.773,17	717.845,45	
PESSOAL E ENCARGOS SOCIAIS	2.009.060,00	1.913.684,00	310.101,72	847.910,83	1.065.773,17	310.101,72	847.910,83	1.065.773,17	717.845,45	
JUROS E ENCARGOS DA DÍVIDA										
OUTRAS DESPESAS CORRENTES										
DESPESAS DE CAPITAL										
INVESTIMENTOS										
INVERSÕES FINANCEIRAS										
AMORTIZAÇÃO DA DÍVIDA										
RESERVA DE CONTINGÊNCIA										

 <p><b>siconfi</b> Sistema de Informações Contábeis e Fiscais do Setor Público Brasileiro TESOURO NACIONAL</p>	<b>Relatório Resumido de Execução Orçamentária</b>
	<b>Prefeitura Municipal de Pontal do Araguaia - MT (Poder Executivo)</b>
	<b>Orçamentos Fiscal e da Seguridade Social</b>
	<b>CNPJ:</b>
	<b>Exercício: 2024</b>
	<b>Período de referência: 3º bimestre</b>

**RREO-Anexo 01 | Tabela 1.0 - Balanço Orçamentário**

Notas Explicativas	Valores
	30/06/2024
Notas Explicativas	-
Notas Explicativas	



**Relatório Resumido de Execução Orçamentária**  
**Prefeitura Municipal de Pontal do Araguaia - MT (Poder Executivo)**  
**Orçamentos Fiscal e da Seguridade Social**  
**CNPJ:**  
**Exercício: 2024**  
**Período de referência: 3º bimestre**

**RREO-Anexo 02 | Tabela 2.0 - Demonstrativo da Execução das Despesas por Função/Subfunção | Total das Despesas Exceto Intra-Orçamentárias**

Função/Subfunção	Execução da Despesa											INSCRITAS EM RESTOS A PAGAR NÃO PROCESSADOS (f)
	DOTAÇÃO INICIAL	DOTAÇÃO ATUALIZADA (a)	DESPESAS EMPENHADAS NO BIMESTRE	DESPESAS EMPENHADAS ATÉ O BIMESTRE (b)	% (b/total b)	SALDO (c) = (a-b)	DESPESAS LIQUIDADAS NO BIMESTRE	DESPESAS LIQUIDADAS ATÉ O BIMESTRE (d)	% (d/total d)	SALDO (e) = (c-d)		
DESPESAS (EXCETO INTRA-ORÇAMENTÁRIAS) (j)	44.610.940,00	48.010.568,16	8.250.535,45	26.824.384,28	96,94	21.186.183,88	7.397.156,83	20.367.091,38	96,00	27.643.476,78		
Legislativa	5.729.000,00	6.104.100,00	984.793,84	3.186.169,75	11,51	2.917.330,25	1.047.410,41	2.673.820,45	12,60	3.430.269,55		
Ação Legislativa	1.891.000,00	1.891.000,00	282.161,25	622.303,16	2,25	1.268.636,84	366.261,29	507.536,38	2,29	1.363.463,62		
Controle Externo												
FU01 - Administração Geral	3.216.000,00	3.598.300,00	686.903,19	2.288.111,09	8,27	1.310.188,91	665.419,62	1.890.564,57	8,91	1.707.735,43		
FU01 - Demais Subfunções	632.000,00	614.800,00	15.729,50	275.729,50	1,00	339.070,50	15.729,50	275.729,50	1,30	339.070,50		
Judiciária												
Ação Judiciária												
Defesa do Interesse Público no Processo Judiciário												
FU02 - Administração Geral												
FU02 - Demais Subfunções												
Essencial à Justiça												
Defesa da Ordem Jurídica												
Representação Judicial e Extrajudicial												
FU03 - Administração Geral												
FU03 - Demais Subfunções												
Planejamento e Orçamento	5.343.440,00	5.100.240,00	930.455,03	3.396.349,78	12,27	1.703.890,22	908.659,89	2.598.573,08	12,25	2.500.666,92		
FU04 - Administração Geral	487.440,00	463.940,00	50.490,00	206.655,88	0,75	257.284,12	56.987,77	201.395,72	0,95	262.544,28		
Administração Financeira	4.856.000,00	4.636.300,00	879.965,03	3.189.693,90	11,53	1.446.606,10	851.672,12	2.398.177,36	11,30	2.238.122,64		
Controle Interno												
Normalização e Fiscalização												
Tecnologia da Informação												
Ordenamento Territorial												
Formação de Recursos Humanos												
Administração de Receitas												
Administração de Concessões												
Comunicação Social												
FU04 - Demais Subfunções												
Defesa Nacional												
Defesa Aérea												
Defesa Naval												
Defesa Terrestre												
FU05 - Administração Geral												
FU05 - Demais Subfunções												
Segurança Pública												
Pediciamento												
Defesa Civil												
Informação e Inteligência												
FU06 - Administração Geral												
FU06 - Demais Subfunções												
Relações Exteriores												
Relações Diplomáticas												
Cooperação Internacional												
FU07 - Administração Geral												
FU07 - Demais Subfunções												
Assistência Social	2.418.500,00	2.914.176,00	308.820,24	1.177.644,08	4,26	1.736.531,92	332.335,25	1.044.813,39	4,92	1.866.362,61		
Assistência ao Idoso												
Assistência ao Portador de Deficiência												
Assistência à Criança e ao Adolescente	649.500,00	545.176,00	71.993,30	216.757,02	0,78	328.418,98	78.985,24	211.981,66	1,00	333.194,34		
Assistência Comunitária	1.769.000,00	2.369.000,00	236.826,94	960.887,06	3,47	1.408.112,94	253.350,01	832.831,73	3,93	1.536.166,27		



**Relatório Resumido de Execução Orçamentária**  
**Prefeitura Municipal de Pontal do Araguaia - MT (Poder Executivo)**  
**Orçamentos Fiscal e da Seguridade Social**  
**CNPJ:**  
**Exercício: 2024**  
**Período de referência: 3º bimestre**

Função/Subfunção	Execução da Despesa										
	DOTAÇÃO INICIAL	DOTAÇÃO ATUALIZADA (a)	DESPESAS EMPENHADAS NO BIMESTRE	DESPESAS EMPENHADAS ATÉ O BIMESTRE (b)	% (b/total b)	SALDO (c) = (a-b)	DESPESAS LIQUIDADAS NO BIMESTRE	DESPESAS LIQUIDADAS ATÉ O BIMESTRE (d)	% (d/total d)	SALDO (e) = (a-d)	INSCRITAS EM RESTOS A PAGAR NÃO PROCESSADOS (f)
FU08 - Administração Geral											
FU08 - Demais Subfunções											
Previdência Social	3.128.420,00	3.128.420,00	396.708,49	1.265.543,15	4,57	1.862.876,85	422.815,18	1.262.998,02	5,95	1.865.421,98	
Previdência Básica											
Previdência do Regime Estatutário											
Previdência Complementar											
Previdência Especial											
FU09 - Administração Geral	3.128.420,00	3.128.420,00	396.708,49	1.265.543,15	4,57	1.862.876,85	422.815,18	1.262.998,02	5,95	1.865.421,98	
FU09 - Demais Subfunções											
Saúde	5.415.000,00	5.388.883,59	673.941,86	3.106.062,81	11,22	2.282.600,78	733.625,34	2.203.915,33	10,39	3.184.968,26	
Atenção Básica	3.915.000,00	4.069.844,72	573.657,34	2.393.694,43	8,05	1.676.150,29	583.211,76	1.696.949,25	8,00	2.372.995,47	
Assistência Hospitalar e Ambulatorial	1.004.000,00	831.638,87	0,00	392.294,28	1,42	439.354,59	57.129,43	197.366,32	0,93	634.272,55	
Suporte Profilático e Terapêutico	315.000,00	243.000,00	48.737,11	129.435,03	0,47	113.564,97	41.736,74	118.050,69	0,56	123.949,31	
Vigilância Sanitária	30.000,00	30.000,00				30.000,00				30.000,00	
Vigilância Epidemiológica	151.000,00	214.400,00	51.547,41	190.649,07	0,69	23.750,93	51.547,41	190.649,07	0,90	23.750,93	
Alimentação e Nutrição											
FU10 - Administração Geral											
FU10 - Demais Subfunções											
Trabalho											
Proteção e Benefícios ao Trabalhador											
Relações de Trabalho											
Empregabilidade											
Fomento ao Trabalho											
FU11 - Administração Geral											
FU11 - Demais Subfunções											
Educação	11.892.000,00	12.262.000,00	1.561.996,17	6.005.461,41	21,70	6.256.538,59	1.475.672,57	4.788.804,22	22,58	7.472.195,78	
Ensino Fundamental	9.397.500,00	9.768.400,00	1.218.407,52	4.981.257,60	18,00	4.797.142,40	1.134.421,84	3.853.075,10	18,16	5.915.324,90	
Ensino Médio											
Ensino Profissional											
Ensino Superior											
Educação Infantil	2.494.500,00	2.493.600,00	343.588,65	1.024.203,81	3,70	1.469.396,19	340.650,73	936.729,12	4,42	1.556.870,88	
Educação de Jovens e Adultos											
Educação Especial											
Educação Básica											
FU12 - Administração Geral											
FU12 - Demais Subfunções											
Cultura	124.000,00	238.086,14	35.312,51	63.712,21	0,23	174.373,93	16.579,11	24.819,34	0,12	213.266,80	
Patrimônio Histórico Artístico e Arqueológico											
Difusão Cultural	124.000,00	238.086,14	35.312,51	63.712,21	0,23	174.373,93	16.579,11	24.819,34	0,12	213.266,80	
FU13 - Administração Geral											
FU13 - Demais Subfunções											
Direitos da Cidadania											
Custódia e Reintegração Social											
Direitos Individuais Coletivos e Difusos											
Assistência aos Povos Indígenas											
FU14 - Administração Geral											
FU14 - Demais Subfunções											
Urbanismo	5.371.000,00	5.673.970,00	1.819.149,98	4.179.639,74	15,10	1.694.330,26	1.277.550,00	3.043.603,23	14,35	2.630.366,77	
Infra-Estrutura Urbana	198.000,00	499.700,00	474.754,08	474.754,08	1,72	24.945,92	125.855,97	125.855,97	0,59	373.844,03	
Serviços Urbanos	5.167.000,00	5.368.270,00	1.344.395,90	3.704.885,66	13,39	1.663.384,34	1.151.694,03	2.917.747,26	13,75	2.450.522,74	
Transportes Coletivos Urbanos											
FU15 - Administração Geral											
FU15 - Demais Subfunções											
Habitação	6.000,00	6.000,00				6.000,00				6.000,00	
Habitação Rural	5.000,00	5.000,00				5.000,00				5.000,00	





**Relatório Resumido de Execução Orçamentária**  
**Prefeitura Municipal de Pontal do Araguaia - MT (Poder Executivo)**  
**Orçamentos Fiscal e da Seguridade Social**  
**CNPJ:**  
**Exercício: 2024**  
**Período de referência: 3º bimestre**

Função/Subfunção	Execução da Despesa										
	DOTAÇÃO INICIAL	DOTAÇÃO ATUALIZADA (a)	DESPESAS EMPENHADAS NO BIMESTRE	DESPESAS EMPENHADAS ATÉ O BIMESTRE (b)	% (b/total b)	SALDO (c) = (a-b)	DESPESAS LIQUIDADAS NO BIMESTRE	DESPESAS LIQUIDADAS ATÉ O BIMESTRE (d)	% (d/total d)	SALDO (e) = (a-d)	INSCRITAS EM RESTOS A PAGAR NÃO PROCESSADOS (f)
Habitação Urbana	5.000,00	5.000,00				5.000,00				5.000,00	
FU16 - Administração Geral											
FU16 - Demais Subfunções											
Saneamento	822.000,00	1.307.662,43	174.318,30	1.081.008,14	3,91	226.654,29	219.838,17	930.357,58	4,39	377.304,85	
Saneamento Básico Rural											
Saneamento Básico Urbano	822.000,00	1.307.662,43	174.318,30	1.081.008,14	3,91	226.654,29	219.838,17	930.357,58	4,39	377.304,85	
FU17 - Administração Geral											
FU17 - Demais Subfunções											
Gestão Ambiental	323.000,00	324.600,00	9.520,00	47.458,00	0,17	277.142,00	9.818,92	43.155,48	0,20	281.444,52	
Preservação e Conservação Ambiental	323.000,00	324.600,00	9.520,00	47.458,00	0,17	277.142,00	9.818,92	43.155,48	0,20	281.444,52	
Controle Ambiental											
Recuperação de Áreas Degradadas											
Recursos Hídricos											
Meteorologia											
FU18 - Administração Geral											
FU18 - Demais Subfunções											
Ciência e Tecnologia											
Desenvolvimento Científico											
Desenvolvimento Tecnológico e Engenharia											
Difusão do Conhecimento Científico e Tecnológico											
FU19 - Administração Geral											
FU19 - Demais Subfunções											
Agricultura	319.000,00	489.000,00	204.465,83	401.131,95	1,45	87.868,05	67.515,31	219.758,20	1,04	269.241,80	
Abastecimento	319.000,00	489.000,00	204.465,83	401.131,95	1,45	87.868,05	67.515,31	219.758,20	1,04	269.241,80	
Extensão Rural											
Irrigação											
Promoção da Produção Agropecuária											
Defesa Agropecuária											
FU20 - Administração Geral											
FU20 - Demais Subfunções											
Organização Agrária											
Reforma Agrária											
Capacitação											
FU21 - Administração Geral											
FU21 - Demais Subfunções											
Indústria											
Promoção Industrial											
Produção Industrial											
Mineração											
Propriedade Industrial											
Normalização e Qualidade											
FU22 - Administração Geral											
FU22 - Demais Subfunções											
Comércio e Serviços	1.002.000,00	2.588.000,00	1.082.072,35	1.480.452,60	5,35	1.105.547,40	485.703,83	631.335,33	2,98	1.954.664,67	
Promoção Comercial											
Comercialização											
Comércio Exterior											
Serviços Financeiros											
Turismo	1.002.000,00	2.588.000,00	1.082.072,35	1.480.452,60	5,35	1.105.547,40	485.703,83	631.335,33	2,98	1.954.664,67	
FU23 - Administração Geral											
FU23 - Demais Subfunções											
Comunicações											
Comunicações Postais											
Telecomunicações											
FU24 - Administração Geral											



**Relatório Resumido de Execução Orçamentária**  
**Prefeitura Municipal de Pontal do Araguaia - MT (Poder Executivo)**  
**Orçamentos Fiscal e da Seguridade Social**  
**CNPJ:**  
**Exercício: 2024**  
**Período de referência: 3º bimestre**

Função/Subfunção	Execução da Despesa									INSCRITAS EM RESTOS A PAGAR NÃO PROCESSADOS (f)	
	DOTAÇÃO INICIAL	DOTAÇÃO ATUALIZADA (a)	DESPESAS EMPENHADAS NO BIMESTRE	DESPESAS EMPENHADAS ATÉ O BIMESTRE (b)	% (b/total b)	SALDO (c) = (a-b)	DESPESAS LIQUIDADAS NO BIMESTRE	DESPESAS LIQUIDADAS ATÉ O BIMESTRE (d)	% (d/total d)		SALDO (e) = (a-d)
<b>FL24 - Demais Subfunções</b>											
Energia	30.000,00	10.000,00				10.000,00				10.000,00	
Conservação de Energia											
Energia Elétrica	30.000,00	10.000,00				10.000,00				10.000,00	
Combustíveis Minerais											
Biocombustíveis											
<b>FL25 - Administração Geral</b>											
<b>FL25 - Demais Subfunções</b>											
Transporte	1.290.000,00	656.850,00	0,00	593.122,40	2,14	63.727,60	214.508,72	412.760,60	1,95	244.089,40	
Transporte Aéreo											
Transporte Rodoviário	1.290.000,00	656.850,00	0,00	593.122,40	2,14	63.727,60	214.508,72	412.760,60	1,95	244.089,40	
Transporte Ferroviário											
Transporte Hidroviário											
Transportes Especiais											
<b>FL26 - Administração Geral</b>											
<b>FL26 - Demais Subfunções</b>											
Desporto e Lazer	371.000,00	371.000,00	68.980,95	210.611,57	0,76	160.388,43	138.705,45	173.136,07	0,82	197.863,93	
Desporto de Fomento											
Desporto Comunitário	371.000,00	371.000,00	68.980,95	210.611,57	0,76	160.388,43	138.705,45	173.136,07	0,82	197.863,93	
Lazer											
<b>FL27 - Administração Geral</b>											
<b>FL27 - Demais Subfunções</b>											
Encargos Especiais	586.000,00	819.000,00	0,00	630.016,69	2,28	188.983,31	46.917,68	313.231,06	1,49	505.768,94	
Refinanciamento da Dívida Interna											
Refinanciamento da Dívida Externa											
Serviço da Dívida Interna	586.000,00	819.000,00	0,00	630.016,69	2,28	188.983,31	46.917,68	313.231,06	1,49	505.768,94	
Serviço da Dívida Externa											
Transferências											
Outros Encargos Especiais											
Transferências para a Educação Básica											
<b>FL28 - Demais Subfunções</b>											
Reserva de Contingência	431.380,00	431.380,00				431.380,00				431.380,00	
<b>DESPESAS (INTRA-ORÇAMENTÁRIAS) (II)</b>	<b>2.009.060,00</b>	<b>1.913.684,00</b>	<b>310.101,72</b>	<b>847.910,83</b>	<b>3,06</b>	<b>1.065.773,17</b>	<b>310.101,72</b>	<b>847.910,83</b>	<b>4,00</b>	<b>1.065.773,17</b>	
<b>TOTAL (III) = (I + II)</b>	<b>46.620.000,00</b>	<b>49.904.252,16</b>	<b>8.560.637,17</b>	<b>27.672.236,11</b>	<b>100,00</b>	<b>22.251.967,05</b>	<b>7.707.258,65</b>	<b>21.215.002,21</b>	<b>100,00</b>	<b>28.709.249,95</b>	

**RREO-Anexo 02 | Tabela 2.0 - Demonstrativo da Execução das Despesas por Função/Subfunção | Total das Despesas Intra-Orçamentárias**

Função/Subfunção - Intra	Execução da Despesa - Intra									INSCRITAS EM RESTOS A PAGAR NÃO PROCESSADOS (f)	
	DOTAÇÃO INICIAL	DOTAÇÃO ATUALIZADA (a)	DESPESAS EMPENHADAS NO BIMESTRE	DESPESAS EMPENHADAS ATÉ O BIMESTRE (b)	% (b/III b)	SALDO (c) = (a-b)	DESPESAS LIQUIDADAS NO BIMESTRE	DESPESAS LIQUIDADAS ATÉ O BIMESTRE (d)	% (d/III d)		SALDO (e) = (a-d)
<b>DESPESAS (INTRA-ORÇAMENTÁRIAS) (II)</b>	<b>2.009.060,00</b>	<b>1.913.684,00</b>	<b>310.101,72</b>	<b>847.910,83</b>	<b>3,06</b>	<b>1.065.773,17</b>	<b>310.101,72</b>	<b>847.910,83</b>	<b>4,00</b>	<b>1.065.773,17</b>	
Legislativa	419.000,00	338.000,00	99.389,02	221.190,99	0,80	117.809,01	99.389,02	221.190,99	1,04	117.809,01	
Ação Legislativa	65.000,00	65.000,00	10.485,05	16.205,30	0,06	48.794,70	10.485,05	16.205,30	0,08	48.794,70	
Contrato Externo											
FL00 - Administração Geral	351.000,00	271.000,00	88.903,97	204.985,69	0,74	66.014,31	88.903,97	204.985,69	0,97	66.014,31	
FL01 - Demais Subfunções	3.000,00	3.000,00				3.000,00				3.000,00	
Judiciária											
Ação Judiciária											
Defesa do Interesse Público no Processo Judiciário											
FL02 - Administração Geral											
FL02 - Demais Subfunções											
Essencial à Justiça											
Defesa da Ordem Jurídica											



**Relatório Resumido de Execução Orçamentária**  
**Prefeitura Municipal de Pontal do Araguaia - MT (Poder Executivo)**  
**Orçamentos Fiscal e da Seguridade Social**  
**CNPJ:**  
**Exercício: 2024**  
**Período de referência: 3º bimestre**

Função/Subfunção - Intra	Execução da Despesa - Intra										
	DOTAÇÃO INICIAL	DOTAÇÃO ATUALIZADA (a)	DESPESAS EMPENHADAS NO BIMESTRE	DESPESAS EMPENHADAS ATÉ O BIMESTRE (b)	% (b/III b)	SALDO (c) = (a-b)	DESPESAS LIQUIDADAS NO BIMESTRE	DESPESAS LIQUIDADAS ATÉ O BIMESTRE (d)	% (d/III d)	SALDO (e) = (c-d)	INSCRITAS EM RESTOS A PAGAR NÃO PROCESSADOS (f)
Representação Judicial e Extrajudicial											
FU03 - Administração Geral											
FU03 - Demais Subfunções											
Administração	77.560,00	77.560,00	10.061,95	37.718,51	0,14	39.841,49	10.061,95	37.718,51	0,18	39.841,49	
Planejamento e Orçamento											
FU01 - Administração Geral	27.560,00	27.560,00				27.560,00				27.560,00	
Administração Financeira	50.000,00	50.000,00	10.061,95	37.718,51	0,14	12.281,49	10.061,95	37.718,51	0,18	12.281,49	
Controle Interno											
Normatização e Fiscalização											
Tecnologia da Informação											
Ordenamento Territorial											
Formação de Recursos Humanos											
Administração de Receitas											
Administração de Concessões											
Comunicação Social											
FU04 - Demais Subfunções											
Defesa Nacional											
Defesa Aérea											
Defesa Naval											
Defesa Terrestre											
FU05 - Administração Geral											
FU05 - Demais Subfunções											
Segurança Pública											
Policciamento											
Defesa Civil											
Informação e Inteligência											
FU06 - Administração Geral											
FU06 - Demais Subfunções											
Relações Exteriores											
Relações Diplomáticas											
Cooperação Internacional											
FU07 - Administração Geral											
FU07 - Demais Subfunções											
Assistência Social	111.500,00	138.024,00	21.783,11	60.358,44	0,22	77.665,56	21.783,11	60.358,44	0,28	77.665,56	
Assistência ao Idoso											
Assistência ao Portador de Deficiência											
Assistência à Criança e ao Adolescente	49.500,00	48.500,00				48.500,00				48.500,00	
Assistência Comunitária	62.000,00	89.524,00	21.783,11	60.358,44	0,22	28.165,56	21.783,11	60.358,44	0,28	28.165,56	
FU08 - Administração Geral											
FU08 - Demais Subfunções											
Previdência Social											
Previdência Básica											
Previdência do Regime Estatutário											
Previdência Complementar											
Previdência Especial											
FU09 - Administração Geral											
FU09 - Demais Subfunções											
Saúde	309.000,00	309.000,00	41.997,35	127.229,03	0,46	181.770,97	41.997,35	127.229,03	0,60	181.770,97	
Atenção Básica	280.000,00	280.000,00	33.933,08	103.187,00	0,37	176.813,00	33.933,08	103.187,00	0,49	176.813,00	
Assistência Hospitalar e Ambulatorial											
Suporte Profissional e Terapêutico	3.000,00	3.000,00				3.000,00				3.000,00	
Vigilância Sanitária											
Vigilância Epidemiológica	26.000,00	26.000,00	8.064,27	24.042,03	0,09	1.957,97	8.064,27	24.042,03	0,11	1.957,97	
Alimentação e Nutrição											
FU10 - Administração Geral											



**Relatório Resumido de Execução Orçamentária**  
**Prefeitura Municipal de Pontal do Araguaia - MT (Poder Executivo)**  
**Orçamentos Fiscal e da Seguridade Social**  
**CNPJ:**  
**Exercício: 2024**  
**Período de referência: 3º bimestre**

Função/Subfunção - Intra	Execução da Despesa - Intra										
	DOTAÇÃO INICIAL	DOTAÇÃO ATUALIZADA (a)	DESPESAS EMPENHADAS NO BIMESTRE	DESPESAS EMPENHADAS ATÉ O BIMESTRE (b)	% (b/III b)	SALDO (c) = (a-b)	DESPESAS LIQUIDADAS NO BIMESTRE	DESPESAS LIQUIDADAS ATÉ O BIMESTRE (d)	% (d/III d)	SALDO (e) = (c-d)	INSCRITAS EM RESTOS A PAGAR NÃO PROCESSADOS (f)
FU10 - Demais Subfunções											
Trabalho											
Proteção e Benefícios ao Trabalhador											
Relações de Trabalho											
Empregabilidade											
Fomento ao Trabalho											
FU11 - Administração Geral											
FU11 - Demais Subfunções											
Educação	786.000,00	786.000,00	116.624,52	351.306,41	1,27	434.693,59	116.624,52	351.306,41	1,66	434.693,59	
Ensino Fundamental	521.000,00	521.000,00	89.248,19	262.135,26	0,95	258.864,74	89.248,19	262.135,26	1,24	258.864,74	
Ensino Médio											
Ensino Profissional											
Ensino Superior											
Educação Infantil	265.000,00	265.000,00	27.376,33	89.171,15	0,32	175.828,85	27.376,33	89.171,15	0,42	175.828,85	
Educação de Jovens e Adultos											
Educação Especial											
Educação Básica											
FU12 - Administração Geral											
FU12 - Demais Subfunções											
Cultura	7.000,00	7.000,00				7.000,00				7.000,00	
Patrimônio Histórico Artístico e Arqueológico											
Divulgação Cultural	7.000,00	7.000,00				7.000,00				7.000,00	
FU13 - Administração Geral											
FU13 - Demais Subfunções											
Direitos da Cidadania											
Custódia e Reintegração Social											
Direitos Individuais Coletivos e Difusos											
Assistência aos Povos Indígenas											
FU14 - Administração Geral											
FU14 - Demais Subfunções											
Urbanismo	203.000,00	181.100,00	18.540,81	46.904,90	0,17	134.195,10	18.540,81	46.904,90	0,22	134.195,10	
Infra-Estrutura Urbana											
Serviços Urbanos	203.000,00	181.100,00	18.540,81	46.904,90	0,17	134.195,10	18.540,81	46.904,90	0,22	134.195,10	
Transportes Coletivos Urbanos											
FU15 - Administração Geral											
FU15 - Demais Subfunções											
Habituação											
Habituação Rural											
Habituação Urbana											
FU16 - Administração Geral											
FU16 - Demais Subfunções											
Saneamento	70.000,00	50.000,00	1.300,96	2.083,55	0,01	47.916,45	1.300,96	2.083,55	0,01	47.916,45	
Saneamento Básico Rural											
Saneamento Básico Urbano	70.000,00	50.000,00	1.300,96	2.083,55	0,01	47.916,45	1.300,96	2.083,55	0,01	47.916,45	
FU17 - Administração Geral											
FU17 - Demais Subfunções											
Gestão Ambiental	12.000,00	12.000,00				12.000,00				12.000,00	
Preservação e Conservação Ambiental	12.000,00	12.000,00				12.000,00				12.000,00	
Controle Ambiental											
Recuperação de Áreas Degradadas											
Recursos Hídricos											
Meteorologia											
FU18 - Administração Geral											
FU18 - Demais Subfunções											
Ciência e Tecnologia											




**Relatório Resumido de Execução Orçamentária**  
**Prefeitura Municipal de Pontal do Araguaia - MT (Poder Executivo)**  
**Orçamentos Fiscal e da Seguridade Social**  
**CNPJ:**  
**Exercício: 2024**  
**Período de referência: 3º bimestre**

Função/Subfunção - Intra	Execução da Despesa - Intra										
	DOTAÇÃO INICIAL	DOTAÇÃO ATUALIZADA (a)	DESPESAS EMPENHADAS NO BIMESTRE	DESPESAS EMPENHADAS ATÉ O BIMESTRE (b)	% (b/III b)	SALDO (c) = (a-b)	DESPESAS LIQUIDADAS NO BIMESTRE	DESPESAS LIQUIDADAS ATÉ O BIMESTRE (d)	% (d/III d)	SALDO (e) = (c-d)	INSCRITAS EM RESTOS A PAGAR NÃO PROCESSADOS (f)
Desenvolvimento Científico											
Desenvolvimento Tecnológico e Engenharia											
Difusão do Conhecimento Científico e Tecnológico											
FU19 - Administração Geral											
FU19 - Demais Subfunções											
Agricultura	3.000,00	3.000,00	404,00	404,00	0,00	2.596,00	404,00	404,00	0,00	2.596,00	
Abastecimento	3.000,00	3.000,00	404,00	404,00	0,00	2.596,00	404,00	404,00	0,00	2.596,00	
Extensão Rural											
Irrigação											
Promoção da Produção Agropecuária											
Defesa Agropecuária											
FU20 - Administração Geral											
FU20 - Demais Subfunções											
Organização Agrária											
Reforma Agrária											
Colonização											
FU21 - Administração Geral											
FU21 - Demais Subfunções											
Indústria											
Promoção Industrial											
Produção Industrial											
Mineração											
Propriedade Industrial											
Normalização e Qualidade											
FU22 - Administração Geral											
FU22 - Demais Subfunções											
Comércio e Serviços	6.000,00	6.000,00		715,00	0,00	5.285,00		715,00	0,00	5.285,00	
Promoção Comercial											
Comercialização											
Comércio Exterior											
Serviços Financeiros											
Turismo	6.000,00	6.000,00		715,00	0,00	5.285,00		715,00	0,00	5.285,00	
FU23 - Administração Geral											
FU23 - Demais Subfunções											
Comunicações											
Comunicações Postais											
Telecomunicações											
FU24 - Administração Geral											
FU24 - Demais Subfunções											
Energia											
Conservação de Energia											
Energia Elétrica											
Combustíveis Minerais											
Biocombustíveis											
FU25 - Administração Geral											
FU25 - Demais Subfunções											
Transporte											
Transporte Aéreo											
Transporte Rodoviário											
Transporte Ferroviário											
Transporte Hidroviário											
Transportes Especiais											
FU26 - Administração Geral											
FU26 - Demais Subfunções											
Desporto e Lazer	5.000,00	5.000,00				5.000,00				5.000,00	



**Relatório Resumido de Execução Orçamentária**  
**Prefeitura Municipal de Pontal do Araguaia - MT (Poder Executivo)**  
**Orçamentos Fiscal e da Seguridade Social**  
**CNPJ:**  
**Exercício: 2024**  
**Período de referência: 3º bimestre**

Função/Subfunção - Intra	Execução da Despesa - Intra										
	DOTAÇÃO INICIAL	DOTAÇÃO ATUALIZADA (a)	DESPESAS EMPENHADAS NO BIMESTRE	DESPESAS EMPENHADAS ATÉ O BIMESTRE (b)	% (b/III b)	SALDO (c) = (a-b)	DESPESAS LIQUIDADAS NO BIMESTRE	DESPESAS LIQUIDADAS ATÉ O BIMESTRE (d)	% (d/III d)	SALDO (e) = (c-d)	INSCRITAS EM RESTOS A PAGAR NÃO PROCESSADOS (f)
Desporto do Rendimento											
Desporto Comunitário	5.000,00	5.000,00				5.000,00				5.000,00	
Lazer											
FU27 - Administração Geral											
FU27 - Demais Subfunções											
Encargos Especiais											
Refinanciamento da Dívida Interna											
Refinanciamento da Dívida Externa											
Serviço da Dívida Interna											
Serviço da Dívida Externa											
Transferências											
Outros Encargos Especiais											
Transferências para a Educação Básica											
FU09 - Demais Subfunções											
Reserva de Contingência											

 <p><b>siconfi</b> Sistema de Informações Contábeis e Fiscais do Setor Público Brasileiro TESOURO NACIONAL</p>	<b>Relatório Resumido de Execução Orçamentária</b>
	<b>Prefeitura Municipal de Pontal do Araguaia - MT (Poder Executivo)</b>
	<b>Orçamentos Fiscal e da Seguridade Social</b>
	<b>CNPJ:</b>
	<b>Exercício: 2024</b>
	<b>Período de referência: 3º bimestre</b>

**RREO-Anexo 02 | Tabela 2.0 - Demonstrativo da Execução das Despesas por Função/Subfunção**

Notas Explicativas	Valores
	30/06/2024
Notas Explicativas	-
Notas Explicativas	




**Relatório Resumido de Execução Orçamentária**  
**Prefeitura Municipal de Pontal do Araguaia - MT (Poder Executivo)**  
**Orçamentos Fiscal e da Seguridade Social**  
**CNPJ:**  
**Exercício: 2024**  
**Período de referência: 3º bimestre**

**RREO-Anexo 03 | Tabela 3.2 - Demonstrativo da Receita Corrente Líquida - Municípios**

Especificação	Evolução da Receita Corrente Líquida												TOTAL (ÚLTIMOS 12 MESES)	PREVISÃO ATUALIZADA 2024
	EVOLUÇÃO DA RECEITA REALIZADA NOS ÚLTIMOS 12 MESES													
	<MR-1>	<MR-10>	<MR-2>	<MR-3>	<MR-4>	<MR-5>	<MR-6>	<MR-7>	<MR-8>	<MR-9>	<MR-11>	<MR-12>		
<b>RECEITAS CORRENTES II</b>	<b>4.102.898,87</b>	<b>3.425.607,33</b>	<b>3.168.234,70</b>	<b>4.246.436,61</b>	<b>3.594.263,77</b>	<b>10.715.481,09</b>	<b>3.464.640,30</b>	<b>4.011.296,33</b>	<b>3.567.589,35</b>	<b>3.556.188,02</b>	<b>4.735.879,54</b>	<b>3.847.865,33</b>	<b>52.537.061,74</b>	<b>46.937.209,00</b>
Impostos, Taxas e Contribuições de Melhoria	545.079,48	396.205,91	389.415,27	601.833,75	370.794,80	2.102.127,20	216.426,12	416.532,41	424.489,52	454.172,40	939.269,37	328.194,21	7.138.463,84	5.940.000,00
PTUJ	78.894,85	94.183,61	19.272,75	18.855,24	30.917,83	45.629,74	5.820,41	20.181,55	69.483,67	94.524,75	35.564,07	49.794,37	563.514,88	564.000,00
ISS	124.117,29	146.214,67	168.970,93	175.515,52	194.280,82	251.733,22	203.894,64	257.38,49	176.076,72	248.017,54	138.436,22	191.471,80	2.273.961,06	2.436.000,00
ITBI	283.227,22	83.113,13	39.399,54	353.528,92	89.654,64	1.892.044,17	6.600,00	52.482,97	115.734,19	13.600,00	27.833,11	27.833,11	2.747.146,89	2.000.000,00
IPRF	53.692,96	70.240,63	57.846,54	73.791,91	15.451,31	118.628,81	201.104,89	70.689,05	52.871,93	72.891,01	796.708,91	58.432,48	1.464.472,12	680.000,00
Outros Impostos, Taxas e Contribuições de Melhoria	5.147,17	2.271,47	2.284,75	1.241,28	1.520,30	3.900,46	9.788,47	15.070,34	10.333,32	25.079,10	5.869,88	4.482,45	57.328,70	312.000,00
Contribuições	36.486,37	34.412,17	30.886,49	36.784,92	49.848,80	1.153.641,31	53.922,26	51.579,78	46.281,40	43.091,95	149.003,07	146.546,11	1.823.464,85	1.440.000,00
Receita Patrimonial	65.075,41	57.051,32	87.218,44	88.648,65	86.233,14	1.590.678,01	80.253,09	69.837,61	67.043,70	75.557,88	64.732,91	60.944,12	2.300.069,29	1.565.000,00
Restornos de Aplicação Financeira	65.075,41	57.051,32	87.218,44	88.648,65	86.233,14	1.590.678,01	80.253,09	69.837,61	67.043,70	74.727,64	64.732,91	60.944,12	2.379.244,04	1.565.000,00
Outras Receitas Patrimoniais													625,24	
Receita Agropecuária														
Receita Industrial														
Receita de Serviços	139.847,89	168.112,50	197.244,09	161.120,51	141.205,20	138.714,27	170.843,17	184.216,36	185.355,10	149.578,57	138.679,80	135.267,11	1.815.806,27	1.270.000,00
Transferências Correntes	3.204.744,82	2.763.331,15	2.893.864,63	3.458.776,20	2.941.283,91	5.469.809,52	2.916.848,95	3.237.812,35	2.843.738,16	2.632.700,30	3.360.796,20	3.246.409,20	30.946.329,32	36.433.200,00
Cota-Parte do FPM	1.201.425,88	814.296,15	830.242,42	770.958,77	1.030.291,58	1.298.533,21	1.268.712,70	1.483.375,66	931.411,88	976.814,86	1.136.515,90	1.220.426,80	13.063.757,61	13.285.000,00
Cota-Parte do ICMS	557.048,86	622.237,35	694.412,98	631.125,29	617.121,61	597.568,55	938.182,95	894.273,74	876.177,55	876.108,39	855.264,27	911.746,39	7.235.000,00	7.235.000,00
Cota-Parte do PVA	59.281,14	66.197,94	47.419,49	33.231,12	28.560,18	41.163,62	40.822,53	54.946,81	55.623,08	81.820,71	204.220,26	173.287,15	866.443,23	885.000,00
Cota-Parte do IR	58.071,91	36.237,42	202.880,19	687.833,00	171.529,09	178.568,93	80.737,71	46.901,62	39.229,60	47.299,41	29.129,51	26.573,09	1.827.688,02	1.723.000,00
Transferências de LC nº 61/1989	3.012,46	3.105,61	9.758,60	9.852,04	-23.478,98	6.976,52	6.792,65	5.766,75	5.202,17	7.493,55	9.896,63	2.993,23	61.291,47	48.000,00
Transferências do FUNDEB	422.789,82	472.842,63	460.488,10	512.522,94	485.663,18	605.568,74	458.407,82	470.547,02	414.814,47	428.891,55	461.346,50	506.856,46	5.701.011,23	5.868.000,00
Outras Transferências Correntes	991.801,73	742.139,04	428.436,05	781.105,11	601.626,29	2.451.961,95	319.102,98	321.481,69	576.369,43	412.389,81	660.262,93	400.897,27	8.696.330,83	6.705.000,00
Outras Receitas Correntes	16.995,10	5.971,68	5.971,68	6.036,46	5.497,82	380.730,61	6.356,72	917,82	701,15	1.134,49	80.298,19	-75.995,42	334.847,43	37.000,00
DEDUÇÕES (III)	277.349,24	307.848,63	316.730,64	424.459,52	365.167,47	3.371.307,41	434.308,94	489.079,24	390.910,28	396.788,29	545.207,44	574.946,30	7.893.563,39	6.147.700,00
Contrib. do Servidor para o Plano de Previdência						1.103.000,00					93.071,11	100.960,16	1.296.969,20	937.000,00
Compensações Financeiras entre Regimes Previdenciários						280,101,83					4.304,88	4.308,98	398,111,19	30.000,00
Restornos de Aplicações de Recursos Previdenciários						1.804,10,88					1.213,79	1.196,96	1.826,379,99	662.000,00
Dedução da Receita para Formação do FUNDEB	277.349,24	307.848,63	316.730,64	424.459,52	365.167,47	434.089,07	434.308,94	489.079,24	390.910,28	396.788,29	546.901,86	564.414,90	4.751.239,07	4.518.000,00
<b>RECEITA CORRENTE LÍQUIDA (III) = (I - II)</b>	<b>3.825.549,63</b>	<b>3.117.758,71</b>	<b>2.851.404,06</b>	<b>3.821.777,09</b>	<b>3.229.066,30</b>	<b>7.344.183,68</b>	<b>3.029.331,36</b>	<b>3.513.077,09</b>	<b>3.186.679,07</b>	<b>3.159.400,23</b>	<b>4.199.452,10</b>	<b>3.272.919,03</b>	<b>44.643.488,35</b>	<b>40.810.000,00</b>
(-) Transferências obrigatórias da União relativas às emendas individuais (art. 166-A, § 1º, da CF) (IV)	0,00	0,00	0,00	0,00	0,00	0,00	0,00	0,00	0,00	0,00	0,00	0,00	0,00	0,00
<b>RECEITA CORRENTE LÍQUIDA AJUSTADA PARA CÁLCULO DOS LIMITES DE EMPENHAMENTO (V) = (III - IV)</b>	<b>3.825.549,63</b>	<b>3.117.758,71</b>	<b>2.851.404,06</b>	<b>3.821.777,09</b>	<b>3.229.066,30</b>	<b>7.344.183,68</b>	<b>3.029.331,36</b>	<b>3.513.077,09</b>	<b>3.186.679,07</b>	<b>3.159.400,23</b>	<b>4.199.452,10</b>	<b>3.272.919,03</b>	<b>44.643.488,35</b>	<b>40.810.000,00</b>
(-) Transferências obrigatórias da União relativas às emendas do bimestre (art. 166, § 1º, da CF) (VI)	0,00	0,00	0,00	0,00	0,00	0,00	0,00	0,00	0,00	0,00	0,00	0,00	0,00	0,00
(-) Transferências da União relativas à remuneração dos agentes comunitários de saúde e do combate às endemias (CF, art. 196, §1º) (VII)														
(-) Outras Deduções Constitucionais na Legislação (VIII)														
<b>RECEITA CORRENTE LÍQUIDA AJUSTADA PARA CÁLCULO DOS LIMITES DA DESPESA COM PESSOAL (IX) = (V - IV - VI - VII - VIII)</b>	<b>3.825.549,63</b>	<b>3.117.758,71</b>	<b>2.851.404,06</b>	<b>3.821.777,09</b>	<b>3.229.066,30</b>	<b>7.344.183,68</b>	<b>3.029.331,36</b>	<b>3.513.077,09</b>	<b>3.186.679,07</b>	<b>3.159.400,23</b>	<b>4.199.452,10</b>	<b>3.272.919,03</b>	<b>44.643.488,35</b>	<b>40.810.000,00</b>



 <p>Sistema de Informações Contábeis e Fiscais do Setor Público Brasileiro</p> <p>TESOURO NACIONAL</p>	<b>Relatório Resumido de Execução Orçamentária</b>
	<b>Prefeitura Municipal de Pontal do Araguaia - MT (Poder Executivo)</b>
	<b>Orçamentos Fiscal e da Seguridade Social</b>
	<b>CNPJ:</b>
	<b>Exercício: 2024</b>
	<b>Período de referência: 3º bimestre</b>

**RREO-Anexo 03 | Tabela 3.2 - Demonstrativo da Receita Corrente Líquida - Municípios**

Notas Explicativas	Valores
	30/06/2024
Notas Explicativas	-
Notas Explicativas	-

**RREO-Anexo 04 | Tabela 4 - Demonstrativo das Receitas e Despesas Previdenciárias**


Receitas Previdenciárias - RPPS - Fundo em Capitalização (Plano Previdenciário)	Execução da Receita	
	PREVISÃO ATUALIZADA (a)	RECEITAS REALIZADAS ATÉ O BIMESTRE (b)
<b>Receitas</b>	-	-
<b>RECEITAS CORRENTES (I)</b>	2.910.000,00	1.557.433,64
Receita de Contribuições dos Segurados	937.000,00	579.173,70
Ativo	927.000,00	574.264,19
Inativo	10.000,00	4.909,51
Pensionista		
Receita de Contribuições Patronais	1.284.000,00	896.944,73
Ativo	1.284.000,00	896.944,73
Inativo		
Pensionista		
Receita Patrimonial	659.000,00	41.675,89
Receitas Imobiliárias		
Receitas de Valores Mobiliários	659.000,00	41.675,89
Outras Receitas Patrimoniais		
Receita de Serviços		
Outras Receitas Correntes	30.000,00	39.639,32
Compensação Financeira entre os Regimes	30.000,00	39.639,32
Receita de Aportes Periódicos para Amortização de Déficit Atuarial do RPPS (II)		
Demais Receitas Correntes		0,00
<b>RECEITAS DE CAPITAL (III)</b>		
Alienação de Bens, Direitos e Ativos		
Amortização de Empréstimos		
Outras Receitas de Capital		
<b>TOTAL DAS RECEITAS DO FUNDO EM CAPITALIZAÇÃO (IV) = (I + III - II)</b>	<b>2.910.000,00</b>	<b>1.557.433,64</b>



**Relatório Resumido de Execução Orçamentária**  
**Prefeitura Municipal de Pontal do Araguaia - MT (Poder Executivo)**  
**Orçamentos Fiscal e da Seguridade Social**  
**CNPJ:**  
**Exercício: 2024**  
**Período de referência: 3º bimestre**

**RREO-Anexo 04 | Tabela 4 - Demonstrativo das Receitas e Despesas Previdenciárias**

Despesas Previdenciárias - RPPS - Fundo em Capitalização (Plano Previdenciário)	Execução da Despesa				INSCRITAS EM RESTOS A PAGAR NÃO PROCESSADOS NO EXERCÍCIO (g)
	DOTAÇÃO ATUALIZADA (c)	DESPESAS EMPENHADAS ATÉ O BIMESTRE (d)	DESPESAS LIQUIDADAS ATÉ O BIMESTRE (e)	DESPESAS PAGAS ATÉ O BIMESTRE (f)	
<b>Despesas</b>	-	-	-	-	-
Benefícios		1.182.699,19	1.182.699,19	1.181.598,92	
Aposentadorias		1.067.428,42	1.067.428,42	1.066.328,42	
Pensões por Morte		115.270,77	115.270,77	115.270,50	
Outras Despesas Previdenciárias	30.000,00				
Compensação Financeira entre os Regimes	30.000,00				
Demais Despesas Previdenciárias					
<b>TOTAL DAS DESPESAS DO FUNDO EM CAPITALIZAÇÃO (V)</b>	<b>30.000,00</b>	<b>1.182.699,19</b>	<b>1.182.699,19</b>	<b>1.181.598,92</b>	
<b>RESULTADO PREVIDENCIÁRIO - FUNDO EM CAPITALIZAÇÃO (VI) = (IV - V)</b>	<b>2.880.000,00</b>	<b>374.734,45</b>	<b>374.734,45</b>	<b>375.834,72</b>	

 <p>Sistema de Informações Contábeis e Fiscais do Setor Público Brasileiro TESOURO NACIONAL</p>	<b>Relatório Resumido de Execução Orçamentária</b>
	<b>Prefeitura Municipal de Pontal do Araguaia - MT (Poder Executivo)</b>
	<b>Orçamentos Fiscal e da Seguridade Social</b>
	<b>CNPJ:</b>
	<b>Exercício: 2024</b>
	<b>Período de referência: 3º bimestre</b>

**RREO-Anexo 04 | Tabela 4 - Demonstrativo das Receitas e Despesas Previdenciárias**

Recursos RPPS Arrecadados em Exercícios Anteriores	Previsão Orçamentária PREVISÃO ORÇAMENTÁRIA
Recursos RPPS Arrecadados em Exercícios Anteriores	-
VALOR	

**RREO-Anexo 04 | Tabela 4 - Demonstrativo das Receitas e Despesas Previdenciárias**

Reserva Orçamentária do RPPS	Previsão Orçamentária PREVISÃO ORÇAMENTÁRIA
Reserva Orçamentária do RPPS	-
VALOR	

**RREO-Anexo 04 | Tabela 4 - Demonstrativo das Receitas e Despesas Previdenciárias**

Aportes de Recursos para o Fundo em Capitalização do RPPS	Aportes de Recursos APORTES REALIZADOS
Aportes de Recursos para o Fundo em Capitalização do RPPS	-
Plano de Amortização - Contribuição Patronal Suplementar	232.236,66
Plano de Amortização - Aporte Periódico de Valores Predefinidos	
Outros Aportes para o RPPS	
Recursos para Cobertura de Déficit Financeiro	

**RREO-Anexo 04 | Tabela 4 - Demonstrativo das Receitas e Despesas Previdenciárias**

Bens e Direitos do RPPS ( Fundo em Capitalização)	Período de Referência SALDO ATUAL
Bens e Direitos do RPPS ( Fundo em Capitalização)	-
Caixa e Equivalentes de Caixa	109.376,92
Investimentos e Aplicações	26.730.139,08
Outros Bens e Direitos	616.959,57

**RREO-Anexo 04 | Tabela 4 - Demonstrativo das Receitas e Despesas Previdenciárias**


Receitas Previdenciárias - RPPS - Fundo em Repartição (Plano Financeiro)	Execução da Receita	
	PREVISÃO ATUALIZADA (a)	RECEITAS REALIZADAS ATÉ O BIMESTRE (b)
<b>Receitas</b>	-	-
<b>RECEITAS CORRENTES (VII)</b>		
Receita de Contribuições dos Segurados		
Ativo		
Inativo		
Pensionista		
Receita de Contribuições Patronais		
Ativo		
Inativo		
Pensionista		
Receita Patrimonial		
Receitas Imobiliárias		
Receitas de Valores Mobiliários		
Outras Receitas Patrimoniais		
Receita de Serviços		
Outras Receitas Correntes		
Compensação Financeira entre os Regimes		
Demais Receitas Correntes		
<b>RECEITAS DE CAPITAL (VIII)</b>		
Alienação de Bens, Direitos e Ativos		
Amortização de Empréstimos		
Outras Receitas de Capital		
<b>TOTAL DAS RECEITAS DO FUNDO EM REPARTIÇÃO (IX) = (VII + VIII)</b>		



**Relatório Resumido de Execução Orçamentária**  
**Prefeitura Municipal de Pontal do Araguaia - MT (Poder Executivo)**  
**Orçamentos Fiscal e da Seguridade Social**  
**CNPJ:**  
**Exercício: 2024**  
**Período de referência: 3º bimestre**

**RREO-Anexo 04 | Tabela 4 - Demonstrativo das Receitas e Despesas Previdenciárias**

Despesas Previdenciárias - RPPS - Fundo em Repartição (Plano Financeiro)	Execução da Despesa				
	DOTAÇÃO ATUALIZADA (c)	DESPESAS EMPENHADAS ATÉ O BIMESTRE (d)	DESPESAS LIQUIDADAS ATÉ O BIMESTRE (e)	DESPESAS PAGAS ATÉ O BIMESTRE (f)	INSCRITAS EM RESTOS A PAGAR NÃO PROCESSADOS NO EXERCÍCIO (g)
<b>Despesas</b>	-	-	-	-	-
Benefícios					
Aposentadorias					
Pensões por Morte					
Outras Despesas Previdenciárias					
Compensação Financeira entre os Regimes					
Demais Despesas Previdenciárias					
<b>TOTAL DAS DESPESAS DO FUNDO EM REPARTIÇÃO (X)</b>					
<b>RESULTADO PREVIDENCIÁRIO - FUNDO EM REPARTIÇÃO (XI) = (IX - X)</b>					

 <p>Sistema de Informações Contábeis e Fiscais do Setor Público Brasileiro</p> <p>TESOURO NACIONAL</p>	<b>Relatório Resumido de Execução Orçamentária</b>
	<b>Prefeitura Municipal de Pontal do Araguaia - MT (Poder Executivo)</b>
	<b>Orçamentos Fiscal e da Seguridade Social</b>
	<b>CNPJ:</b>
	<b>Exercício: 2024</b>
	<b>Período de referência: 3º bimestre</b>

**RREO-Anexo 04 | Tabela 4 - Demonstrativo das Receitas e Despesas Previdenciárias**

Aportes de Recursos para o Fundo em Repartição do RPPS	Aportes de Recursos
	APORTES REALIZADOS
<b>Aportes de Recursos para o Fundo em Repartição do RPPS</b>	-
Recursos para Cobertura de Insuficiências Financeiras	
Recursos para Formação de Reserva	

**RREO-Anexo 04 | Tabela 4 - Demonstrativo das Receitas e Despesas Previdenciárias**

Bens e Direitos do RPPS (Fundo em Repartição)	Período de Referência
	SALDO ATUAL
<b>Bens e Direitos do RPPS (Fundo em Repartição)</b>	-
Caixa e Equivalentes de Caixa	
Investimentos e Aplicações	
Outros Bens e Direitos	

**RREO-Anexo 04 | Tabela 4 - Demonstrativo das Receitas e Despesas Previdenciárias**


Receitas da Administração - RPPS	Execução da Receita	
	PREVISÃO ATUALIZADA (a)	RECEITAS REALIZADAS ATÉ O BIMESTRE (b)
<b>Receitas da Administração - RPPS</b>	-	-
RECEITAS CORRENTES	250.000,00	154.713,32
<b>TOTAL DAS RECEITAS DA ADMINISTRAÇÃO RPPS - (XII)</b>	<b>250.000,00</b>	<b>154.713,32</b>



**Relatório Resumido de Execução Orçamentária**  
**Prefeitura Municipal de Pontal do Araguaia - MT (Poder Executivo)**  
**Orçamentos Fiscal e da Seguridade Social**  
**CNPJ:**  
**Exercício: 2024**  
**Período de referência: 3º bimestre**

**RREO-Anexo 04 | Tabela 4 - Demonstrativo das Receitas e Despesas Previdenciárias**

Despesas da Administração - RPPS	Execução da Despesa				INSCRITAS EM RESTOS A PAGAR NÃO PROCESSADOS NO EXERCÍCIO (g)
	DOTAÇÃO ATUALIZADA (c)	DESPESAS EMPENHADAS ATÉ O BIMESTRE (d)	DESPESAS LIQUIDADAS ATÉ O BIMESTRE (e)	DESPESAS PAGAS ATÉ O BIMESTRE (f)	
<b>Despesas da Administração - RPPS</b>	-	-	-	-	-
DESPESAS CORRENTES (XIII)	271.400,00	82.762,04	80.216,91	79.645,71	
Pessoal e Encargos Sociais	600,00	459,28	459,28	459,28	
Demais Despesas Correntes	270.800,00	82.302,76	79.757,63	79.186,43	
DESPESAS DE CAPITAL (XIV)	21.000,00	81,92	81,92	81,92	
TOTAL DAS DESPESAS DA ADMINISTRAÇÃO RPPS (XV) = (XIII + XIV)	292.400,00	82.843,96	80.298,83	79.727,63	
RESULTADO DA ADMINISTRAÇÃO RPPS (XVI) = (XII - XV)	-42.400,00	71.869,36	74.414,49	74.985,69	

 <p>Sistema de Informações Contábeis e Fiscais do Setor Público Brasileiro</p> <p>TESOURO NACIONAL</p>	<b>Relatório Resumido de Execução Orçamentária</b>
	<b>Prefeitura Municipal de Pontal do Araguaia - MT (Poder Executivo)</b>
	<b>Orçamentos Fiscal e da Seguridade Social</b>
	<b>CNPJ:</b>
	<b>Exercício: 2024</b>
	<b>Período de referência: 3º bimestre</b>

**RREO-Anexo 04 | Tabela 4 - Demonstrativo das Receitas e Despesas Previdenciárias**

Bens e Direitos - Administração do RPPS	Período de Referência	
	SALDO ATUAL	
<b>Bens e Direitos - Administração do RPPS</b>	-	
Caixa e Equivalentes de Caixa		334,967,21
Investimentos e Aplicações		
Outros Bens e Direitos		

**RREO-Anexo 04 | Tabela 4 - Demonstrativo das Receitas e Despesas Previdenciárias**

Receitas Previdenciárias (Benefícios Mantidos Pelo Tesouro)	Execução da Receita	
	PREVISÃO ATUALIZADA (a)	RECEITAS REALIZADAS ATÉ O BIMESTRE (b)
<b>Receitas Previdenciárias (Benefícios Mantidos Pelo Tesouro)</b>	-	-
Contribuições dos Servidores		
Demais Receitas Previdenciárias		
<b>TOTAL DAS RECEITAS (BENEFÍCIOS MANTIDOS PELO TESOIRO) (XVII)</b>		




**Relatório Resumido de Execução Orçamentária**  
**Prefeitura Municipal de Pontal do Araguaia - MT (Poder Executivo)**  
**Orçamentos Fiscal e da Seguridade Social**  
**CNPJ:**  
**Exercício: 2024**  
**Período de referência: 3º bimestre**

**RREO-Anexo 04 | Tabela 4 - Demonstrativo das Receitas e Despesas Previdenciárias**

Despesas Previdenciárias (Benefícios Mantidos Pelo Tesouro)	Execução da Despesa				
	DOTAÇÃO ATUALIZADA (c)	DESPESAS EMPENHADAS ATÉ O BIMESTRE (d)	DESPESAS LIQUIDADAS ATÉ O BIMESTRE (e)	DESPESAS PAGAS ATÉ O BIMESTRE (f)	INSCRITAS EM RESTOS A PAGAR NÃO PROCESSADOS NO EXERCÍCIO (g)
<b>Despesas Previdenciárias (Benefícios Mantidos Pelo Tesouro)</b>	-	-	-	-	-
Aposentadorias					
Pensões					
Outras Despesas Previdenciárias					
TOTAL DAS DESPESAS (BENEFÍCIOS MANTIDOS PELO TESOIRO) (XVIII)					
RESULTADO DOS BENEFÍCIOS MANTIDOS PELO TESOIRO (XIX) = (XVII - XVIII)					



 <p>Sistema de Informações Contábeis e Fiscais do Setor Público Brasileiro TESOURO NACIONAL</p>	<b>Relatório Resumido de Execução Orçamentária</b>
	<b>Prefeitura Municipal de Pontal do Araguaia - MT (Poder Executivo)</b>
	<b>Orçamentos Fiscal e da Seguridade Social</b>
	<b>CNPJ:</b>
	<b>Exercício: 2024</b>
	<b>Período de referência: 3º bimestre</b>

**RREO-Anexo 04 | Tabela 4 - Demonstrativo das Receitas e Despesas Previdenciárias**

Notas Explicativas	Valores
	30/06/2024
Notas Explicativas	-
Notas Explicativas	-

**RREO-Anexo 06 | Tabela 6.3 - Demonstrativo dos Resultados Primário e Nominal - Municípios**


Cálculo Acima da Linha - Receitas Primárias	Receita Orçamentária	
	PREVISÃO ATUALIZADA	Até o Bimestre / 2024
		RECEITAS REALIZADAS (a)
<b>Cálculo Acima da Linha - Receitas Primárias</b>	-	-
RECEITAS CORRENTES (EXCETO FONTES RPPS) (I)	40,810,000.00	20,347,743.38
Impostos, Taxas e Contribuições de Melhoria	5,942,000.00	2,813,060.79
IPTU	564,000.00	275,460.83
ISS	2,436,000.00	1,215,022.07
ITBI	2,000,000.00	217,250.26
IRRF	630,000.00	1,034,814.07
Outros Impostos, Taxas e Contribuições de Melhoria	312,000.00	70,513.56
Contribuições	503,000.00	287,407.30
Receita Patrimonial	903,000.00	415,902.80
Aplicações Financeiras (II)	903,000.00	415,077.56
Outras Receitas Patrimoniais		825.24
Transferências Correntes	31,935,000.00	15,905,979.68
Cota-Parte do FPM	11,372,000.00	5,481,367.93
Cota-Parte do ICMS	5,788,000.00	4,292,466.77
Cota-Parte do IPVA	706,400.00	488,480.25
Cota-Parte do ITR	1,386,400.00	234,423.62
Transferências da LC nº 61/1989	48,000.00	38,165.22
Transferências do FUNDEB	5,869,000.00	2,737,767.82
Outras Transferências Correntes	6,765,200.00	2,633,308.07
Demais Receitas Correntes	1,527,000.00	925,392.81
Outras Receitas Financeiras (III)		
Receitas Correntes Restantes	1,527,000.00	925,392.81
RECEITAS PRIMÁRIAS CORRENTES (EXCETO FONTES RPPS) (IV) = (I - (II + III))	39,907,000.00	19,932,665.82
RECEITAS PRIMÁRIAS CORRENTES (COM FONTES RPPS) (V)	2,498,000.00	1,663,425.59
RECEITAS NÃO PRIMÁRIAS CORRENTES (COM FONTES RPPS) (VI)	662,000.00	48,721.37
RECEITAS DE CAPITAL (EXCETO FONTES RPPS) (VII)	2,650,000.00	74,248.00
Operações de Crédito (VIII)		
Amortização de Empréstimos (IX)		
Alienação de Bens	50,000.00	
Receitas de Alienação de Investimentos Temporários (X)		
Receitas de Alienação de Investimentos Permanentes (XI)	50,000.00	
Outras Alienações de Bens		
Transferências de Capital	2,600,000.00	74,248.00
Convênios	1,000,000.00	
Outras Transferências de Capital	1,600,000.00	74,248.00
Outras Receitas de Capital		
Outras Receitas de Capital Não Primárias (XII)		
Outras Receitas de Capital Primárias		
RECEITAS PRIMÁRIAS DE CAPITAL (EXCETO FONTES RPPS) (XIII) = (VII - (VIII + IX + X + XI + XII))	2,600,000.00	74,248.00
RECEITAS PRIMÁRIAS DE CAPITAL (COM FONTES RPPS) (XIV)		
RECEITAS NÃO PRIMÁRIAS DE CAPITAL (COM FONTES RPPS) (XV)		
RECEITA PRIMÁRIA TOTAL (XVI) = (IV + V + XIII + XIV)	45,005,000.00	21,670,339.41
RECEITA PRIMÁRIA TOTAL (EXCETO FONTES RPPS) (XVII) = (IV + XIII)	42,507,000.00	20,006,913.82



**Relatório Resumido de Execução Orçamentária**  
**Prefeitura Municipal de Pontal do Araguaia - MT (Poder Executivo)**  
**Orçamentos Fiscal e da Seguridade Social**  
**CNPJ:**  
**Exercício: 2024**  
**Período de referência: 3º bimestre**

**RREO-Anexo 06 | Tabela 6.3 - Demonstrativo dos Resultados Primário e Nominal - Municípios**

Cálculo Acima da Linha - Despesas Primárias	Despesa Orçamentária						RESTOS A PAGAR NÃO PROCESSADOS	
	DOTAÇÃO ATUALIZADA	DESPESAS EMPENHADAS	DESPESAS LIQUIDADAS	DESPESAS PAGAS (a)	RESTOS A PAGAR PROCESSADOS PAGOS (b)	LIQUIDADOS		
						PAGOS (c)	PAGOS (c)	
<b>Cálculo Acima da Linha - Despesas Primárias</b>	-	-	-	-	-	-	-	
DESPESAS CORRENTES (EXCETO FONTES RPPS) (XVIII)	42.276.123,86	25.040.226,24	19.194.359,40	18.613.337,56	537.723,62	128.164,49	128.164,49	
Pessoal e Encargos Sociais	17.179.420,00	7.486.750,43	7.486.750,43	7.262.659,72	58.788,95			
Juros e Encargos da Dívida (XIX)	100,00,00	100,00,00	49,00,97	49,00,97				
Outras Despesas Correntes	24.996.703,86	17.453.475,81	11.658.605,90	11.301.673,87	478.934,67	128.164,49	128.164,49	
DESPESAS PRIMÁRIAS CORRENTES (EXCETO FONTES RPPS) (XX) = (XVIII - XIX)	42.176.123,86	24.940.226,24	19.145.355,43	18.564.333,59	537.723,62	128.164,49	128.164,49	
DESPESAS PRIMÁRIAS CORRENTES (COM FONTES RPPS) (XXI)	3.107.420,00	1.265.461,23	1.262.916,10	1.261.244,63				
DESPESAS NÃO PRIMÁRIAS CORRENTES (COM FONTES RPPS) (XXII)								
DESPESAS DE CAPITAL (EXCETO FONTES RPPS) (XXIII)	4.088.128,30	1.366.525,72	757.644,79	697.870,97	46.717,00	129.569,62	129.569,62	
Investimentos	3.616.128,30	1.076.525,72	669.072,01	609.298,19	46.717,00	129.569,62	129.569,62	
Inversões Financeiras								
Concessão de Empréstimos e Financiamentos (XXIV)								
Aquisição de Título de Capital já Integralizado (XXV)								
Aquisição de Título de Crédito (XXVI)								
Demais Inversões Financeiras								
Amortização da Dívida (XXVII)	472.000,00	290.000,00	88.572,78	88.572,78				
DESPESAS PRIMÁRIAS DE CAPITAL (EXCETO FONTES RPPS) (XXVIII) = (XXIII - (XXIV + XXV + XXVI + XXVII))	3.616.128,30	1.076.525,72	669.072,01	609.298,19	46.717,00	129.569,62	129.569,62	
RESERVA DE CONTINGÊNCIA (XXIX)	431.580,00							
DESPESAS PRIMÁRIAS DE CAPITAL (COM FONTES RPPS) (XXX)	21.000,00	81,92	81,92	81,92				
DESPESAS NÃO PRIMÁRIAS DE CAPITAL (COM FONTES RPPS) (XXXI)								
DESPESA PRIMÁRIA TOTAL (XXXII) = (XX + XXI + XXVIII + XXIX + XXX)	49.392.252,16	27.282.295,11	21.077.425,46	20.434.958,33	584.440,62	257.734,11	257.734,11	
DESPESA PRIMÁRIA TOTAL (EXCETO FONTES RPPS) (XXXIII) = (XX + XXVIII + XXIX)	46.223.832,16	26.016.751,96	19.814.427,44	19.173.631,78	584.440,62	257.734,11	257.734,11	

 <p>Sistema de Informações Contábeis e Fiscais do Setor Público Brasileiro</p> <p>TESOURO NACIONAL</p>	<b>Relatório Resumido de Execução Orçamentária</b>
	<b>Prefeitura Municipal de Pontal do Araguaia - MT (Poder Executivo)</b>
	<b>Orçamentos Fiscal e da Seguridade Social</b>
	<b>CNPJ:</b>
	<b>Exercício: 2024</b>
	<b>Período de referência: 3º bimestre</b>

**RREO-Anexo 06 | Tabela 6.3 - Demonstrativo dos Resultados Primário e Nominal - Municípios**

Resultado Primário - Acima da Linha	Até o Bimestre / 2024	
	VALOR	
<b>Resultado Primário - Acima da Linha</b>	-	
RESULTADO PRIMÁRIO (COM RPPS) - Acima da Linha (XXXIV) = (XVIIa - (XXXIIIa + XXXIIIb + XXXIIIc))		393,206.35
RESULTADO PRIMÁRIO (SEM RPPS) - Acima da Linha (XXXV) = (XVIIa - (XXXIIIa + XXXIIIb + XXXIIIc))		-8,892.69

**RREO-Anexo 06 | Tabela 6.3 - Demonstrativo dos Resultados Primário e Nominal - Municípios**

Meta Fiscal para o Resultado Primário	Meta Fixada na LDO	
	VALOR CORRENTE	
<b>Meta Fiscal para o Resultado Primário</b>	-	
Meta fixada no Anexo de Metas Fiscais da LDO para o exercício de referência		

**RREO-Anexo 06 | Tabela 6.3 - Demonstrativo dos Resultados Primário e Nominal - Municípios**

Juros Nominais	Até o Bimestre / 2024	
	VALOR INCORRIDO	
<b>Juros Nominais</b>	-	
Juros, Encargos e Variações Monetárias Ativos (Exceto RPPS) (XXXVI)		415,077.56
Juros, Encargos e Variações Monetárias Passivos (Exceto RPPS) (XXXVII)		

**RREO-Anexo 06 | Tabela 6.3 - Demonstrativo dos Resultados Primário e Nominal - Municípios**

Resultado Nominal - Acima da Linha	Até o Bimestre / 2024	
	VALOR	
<b>Resultado Nominal - Acima da Linha</b>	-	
RESULTADO NOMINAL (SEM RPPS) - Acima da Linha (XXXVIII) = XXXV + (XXXVI - XXXVII)		406,184.87

**RREO-Anexo 06 | Tabela 6.3 - Demonstrativo dos Resultados Primário e Nominal - Municípios**

Cálculo Abaixo da Linha - Resultado Nominal	Saldo	
	Em 31/12/2023 (a)	Até o Bimestre 2024 (b)
<b>Cálculo Abaixo da Linha - Resultado Nominal</b>	-	-
DÍVIDA CONSOLIDADA (XXXIX)		
DEDUÇÕES (XL)		
Disponibilidade de Caixa	0,00	9,922,473.83
Disponibilidade de Caixa Bruta	0,00	9,742,429.62
(-) Restos a Pagar Processados (XLI)	0,00	10,850,932.75
(-) Depósitos Restituíveis e Valores Vinculados	0,00	101,927.43
(-) Depósitos Restituíveis e Valores Vinculados	0,00	1,006,575.70
Demais Haveres Financeiros	0,00	180,044.21
DÍVIDA CONSOLIDADA LÍQUIDA (XLII) = (XXXIX - XL)	0,00	-9,922,473.83

**RREO-Anexo 06 | Tabela 6.3 - Demonstrativo dos Resultados Primário e Nominal - Municípios**


Resultado Nominal - Abaixo da Linha	Até o Bimestre / 2024	
	VALOR	
<b>Resultado Nominal - Abaixo da Linha</b>	-	
RESULTADO NOMINAL (SEM RPPS) - Abaixo da Linha (XLIII) = (XLIIa - XLIIb)		9,922,473.83

**RREO-Anexo 06 | Tabela 6.3 - Demonstrativo dos Resultados Primário e Nominal - Municípios**

Meta Fiscal para o Resultado Nominal	Meta Fixada na LDO	
	VALOR CORRENTE	
<b>Meta Fiscal para o Resultado Nominal</b>	-	
Meta fixada no Anexo de Metas Fiscais da LDO para o exercício de referência		

**RREO-Anexo 06 | Tabela 6.3 - Demonstrativo dos Resultados Primário e Nominal - Municípios**

Ajuste Metodológico	Até o Bimestre / 2024	
	VALOR	
<b>Ajuste Metodológico</b>	-	
VARIACÃO DO SALDO DE RPP (XLIV) = (XLIIb - XLIIa)		18,566.10
RECEITA DE ALIENAÇÃO DE INVESTIMENTOS PERMANENTES (XLV) = (XI)		
VARIACÃO CAMBIAL (XLVI)		
VARIACÃO DO SALDO DE PRECATÓRIOS INTEGRANTES DA DC (XLVII)		
VARIACÃO DO SALDO DAS DEMAIS OBRIGAÇÕES INTEGRANTES DA DC (XLVIII)		
OUTROS AJUSTES (XLIX)		
RESULTADO NOMINAL (SEM RPPS) AJUSTADO - Abaixo da Linha (L) = (XLIII + (XLIV - XLV - XLVI + XLVII + XLVIII) +/- (XLIX))		10,818,278.28

 <p>Sistema de Informações Contábeis e Fiscais do Setor Público Brasileiro</p> <p>TESOURO NACIONAL</p>	<b>Relatório Resumido de Execução Orçamentária</b>
	<b>Prefeitura Municipal de Pontal do Araguaia - MT (Poder Executivo)</b>
	<b>Orçamentos Fiscal e da Seguridade Social</b>
	<b>CNPJ:</b>
	<b>Exercício: 2024</b>
	<b>Período de referência: 3º bimestre</b>

**RREO-Anexo 06 | Tabela 6.3 - Demonstrativo dos Resultados Primário e Nominal - Municípios**

Resultado Primário - Abaixo da Linha	Até o Bimestre / 2024
	VALOR
<b>Resultado Primário - Abaixo da Linha</b>	-
RESULTADO PRIMÁRIO (SEM RPPS) - Abaixo da Linha (LI) - (L) - (XXXVI - XXXVII)	10,403,200,72

**RREO-Anexo 06 | Tabela 6.3 - Demonstrativo dos Resultados Primário e Nominal - Municípios**

Informações Adicionais	PREVISÃO ORÇAMENTÁRIA
	PREVISÃO ORÇAMENTÁRIA
<b>Informações Adicionais</b>	-
SALDO DE EXERCÍCIOS ANTERIORES	2,704,252,16
Recursos Arrecadados em Exercícios Anteriores - RPPS	
Superávit Financeiro Utilizado para Abertura e Reabertura de Créditos Adicionais	2,704,252,16
RESERVA ORÇAMENTÁRIA DO RPPS	

**RREO-Anexo 06 | Tabela 6.3 - Demonstrativo dos Resultados Primário e Nominal - Municípios**

Notas Explicativas	Valores
	30/06/2024
<b>Notas Explicativas</b>	-
Notas Explicativas	




**Relatório Resumido de Execução Orçamentária**  
**Prefeitura Municipal de Pontal do Araguaia - MT (Poder Executivo)**  
**Orçamentos Fiscal e da Seguridade Social**  
**CNPJ:**  
**Exercício: 2024**  
**Período de referência: 3º bimestre**

**RREO-Anexo 07 | Tabela 7.0 - Demonstrativo dos Restos à Pagar por Poder e Órgão - Municípios**

Poder/Órgão	Poder/Órgão											
	RESTOS A PAGAR PROCESSADOS					RESTOS A PAGAR NÃO PROCESSADOS						
	Inscritos		Pagos (c)	Cancelados (d)	Saldo e = (a + b) - (c + d)	Inscritos		Liquidados (h)	Pagos (i)	Cancelados (j)	Saldo k = (f + g) - (i + j)	Saldo Total L = (e + k)
Em Exercícios Anteriores (a)	Em 31 de dezembro de 2023 (b)	Em Exercícios Anteriores (f)				Em 31 de dezembro de 2023 (g)						
RESTOS A PAGAR (EXCETO INTRA-ORÇAMENTÁRIOS) (II)	84.754,72	691.477,84	534.446,62		81.791,74	35.485,63	488.347,91	257.734,11	257.734,11		235.559,43	347.891,17
PODER EXECUTIVO	84.754,72	691.477,84	534.446,62		81.791,74	35.485,63	488.347,91	257.734,11	257.734,11		235.559,43	347.891,17
PODER LEGISLATIVO												
Câmara Municipal												
Tribunal de Contas do Município												
RESTOS A PAGAR (INTRA-ORÇAMENTÁRIOS) (III)	18.606,50	2.005,19			20.611,69		30.669,38				30.669,38	51.361,07
TOTAL (II) + (III)	83.948,22	693.482,93	534.446,62		102.403,43	35.485,63	519.017,29	257.734,11	257.734,11		266.228,81	399.252,24

**RREO-Anexo 07 | Tabela 7.0 - Demonstrativo dos Restos à Pagar por Poder e Órgão - Municípios**

Poder/Órgão - Intra	Poder/Órgão - Intra											
	RESTOS A PAGAR PROCESSADOS					RESTOS A PAGAR NÃO PROCESSADOS						
	Inscritos		Pagos (c)	Cancelados (d)	Saldo e = (a + b) - (c + d)	Inscritos		Liquidados (h)	Pagos (i)	Cancelados (j)	Saldo k = (f + g) - (i + j)	Saldo Total L = (e + k)
Em Exercícios Anteriores (a)	Em 31 de dezembro de 2023 (b)	Em Exercícios Anteriores (f)				Em 31 de dezembro de 2023 (g)						
RESTOS A PAGAR (INTRA-ORÇAMENTÁRIOS) (II)	18.606,50	2.005,19			20.611,69		30.669,38				30.669,38	51.361,07
PODER EXECUTIVO	18.606,50	2.005,19			20.611,69		30.669,38				30.669,38	51.361,07
PODER LEGISLATIVO												
Câmara Municipal												
Tribunal de Contas do Município												

 <p>Sistema de Informações Contábeis e Fiscais do Setor Público Brasileiro</p> <p>TESOURO NACIONAL</p>	<b>Relatório Resumido de Execução Orçamentária</b>
	<b>Prefeitura Municipal de Pontal do Araguaia - MT (Poder Executivo)</b>
	<b>Orçamentos Fiscal e da Seguridade Social</b>
	<b>CNPJ:</b>
	<b>Exercício: 2024</b>
	<b>Período de referência: 3º bimestre</b>

**RREO-Anexo 07 | Tabela 7.0 - Demonstrativo dos Restos à Pagar por Poder e Órgão - Municípios**

Notas Explicativas	Valores
	30/06/2024
Notas Explicativas	-
Notas Explicativas	

**RREO-Anexo 13 | Tabela 13.0 - Demonstrativo das Parcerias Público-Privadas**

Impactos das Contratações de PPP	Especificação de PPP	
	SALDO TOTAL EM 31 DE DEZEMBRO DO EXERCÍCIO ANTERIOR	SALDO FINAL ATÉ O BIMESTRE
<b>Impactos das Contratações de PPP</b>	-	-
TOTAL DE ATIVOS		
Ativos Constituídos pela SPE		
TOTAL DE PASSIVOS		
Obrigações decorrentes de Ativos Constituídos pela SPE		
Provisões de PPP		
Outros Passivos		
<b>ATOS POTENCIAIS PASSIVOS</b>		
Obrigações Contratuais		
Riscos não Provisionados		
Garantias Concedidas		
Outros Passivos Contingentes		



**Relatório Resumido de Execução Orçamentária**  
**Prefeitura Municipal de Pontal do Araguaia - MT (Poder Executivo)**  
**Orçamentos Fiscal e da Seguridade Social**  
**CNPJ:**  
**Exercício: 2024**  
**Período de referência: 3º bimestre**

**RREO-Anexo 13 | Tabela 13.0 - Demonstrativo das Parcerias Público-Privadas | Do Ente Federado, exceto estatais não dependentes - Contratadas (I.1)**

Despesas de PPP Do Ente Federado, exceto estatais não dependentes - Contratadas (I.1)	Despesas de PPP										
	EXERCÍCIO ANTERIOR	EXERCÍCIO CORRENTE (EC)	<EC + 1>	<EC + 2>	<EC + 3>	<EC + 4>	<EC + 5>	<EC + 6>	<EC + 7>	<EC + 8>	<EC + 9>

**RREO-Anexo 13 | Tabela 13.0 - Demonstrativo das Parcerias Público-Privadas | Do Ente Federado, exceto estatais não dependentes - A Contratar (I.2)**

Despesas de PPP Do Ente Federado, exceto estatais não dependentes - A contratar (I.2)	Despesas de PPP										
	EXERCÍCIO ANTERIOR	EXERCÍCIO CORRENTE (EC)	<EC + 1>	<EC + 2>	<EC + 3>	<EC + 4>	<EC + 5>	<EC + 6>	<EC + 7>	<EC + 8>	<EC + 9>

**RREO-Anexo 13 | Tabela 13.0 - Demonstrativo das Parcerias Público-Privadas | Das Estatais Não-Dependentes (II.1)**


Despesas de PPP das Estatais Não-dependentes - Contratadas (II.1)	Despesas de PPP										
	EXERCÍCIO ANTERIOR	EXERCÍCIO CORRENTE (EC)	<EC + 1>	<EC + 2>	<EC + 3>	<EC + 4>	<EC + 5>	<EC + 6>	<EC + 7>	<EC + 8>	<EC + 9>

**RREO-Anexo 13 | Tabela 13.0 - Demonstrativo das Parcerias Público-Privadas | Das Estatais Não Dependentes - A contratar (II.2)**

Despesas de PPP das Estatais Não-dependentes - A Contratar (II.2)	Despesas de PPP										
	EXERCÍCIO ANTERIOR	EXERCÍCIO CORRENTE (EC)	<EC + 1>	<EC + 2>	<EC + 3>	<EC + 4>	<EC + 5>	<EC + 6>	<EC + 7>	<EC + 8>	<EC + 9>

**RREO-Anexo 13 | Tabela 13.0 - Demonstrativo das Parcerias Público-Privadas**

Total das Despesas de PPP	Despesas de PPP										
	EXERCÍCIO ANTERIOR	EXERCÍCIO CORRENTE (EC)	<EC + 1>	<EC + 2>	<EC + 3>	<EC + 4>	<EC + 5>	<EC + 6>	<EC + 7>	<EC + 8>	<EC + 9>
<b>Total das Despesas de PPP</b>	-	-	-	-	-	-	-	-	-	-	-
TOTAL DAS DESPESAS DE PPP DO ENTE FEDERADO (I) = (I.1 + I.2)											
TOTAL DAS DESPESAS DE PPP DAS ESTATAIS NÃO-DEPENDENTES (II) = (II.1 + II.2)											
TOTAL DAS DESPESAS DE PPP (III) = (I + II)											
RECEITA CORRENTE LÍQUIDA (RCL) (IV)											
TOTAL DAS DESPESAS CONSIDERADAS PARA O LIMITE = (I)											
TOTAL DAS DESPESAS CONSIDERADAS PARA O LIMITE / RCL (%) (V) = (I / IV)											

 <p>Sistema de Informações Contábeis e Fiscais do Setor Público Brasileiro</p> <p>TESOURO NACIONAL</p>	<b>Relatório Resumido de Execução Orçamentária</b>
	<b>Prefeitura Municipal de Pontal do Araguaia - MT (Poder Executivo)</b>
	<b>Orçamentos Fiscal e da Seguridade Social</b>
	<b>CNPJ:</b>
	<b>Exercício: 2024</b>
	<b>Período de referência: 3º bimestre</b>

**RREO-Anexo 13 | Tabela 13.0 - Demonstrativo das Parcerias Público-Privadas**

Notas Explicativas	Valores
	30/06/2024
Notas Explicativas	-
Notas Explicativas	-

**RREO-Anexo 14 | Tabela 14.0 - Demonstrativo Simplificado do Relatório Resumido da Execução Orçamentária - Municípios e DF**

Balço Orçamentário	Valores
	Até o Bimestre
<b>Balço Orçamentário</b>	-
<b>RECEITAS</b>	
Previsão Inicial	46.620.000,00
Previsão Atualizada	46.620.000,00
Receitas Realizadas	22.134.138,34
Déficit Orçamentário	
Saldos de Exercícios Anteriores (Utilizados para Créditos Adicionais)	2.704.252,16
<b>DESPESAS</b>	
Dotação Inicial	46.620.000,00
Dotação Atualizada	49.924.252,16
Despesas Empenhadas	27.672.295,11
Despesas Liquidadas	21.215.002,21
Despesas Pagas	20.572.535,08
Superávit Orçamentário	919.136,13

**RREO-Anexo 14 | Tabela 14.0 - Demonstrativo Simplificado do Relatório Resumido da Execução Orçamentária - Municípios e DF**

Despesas por Função/Subfunção	Valores
	Até o Bimestre
<b>Despesas por Função/Subfunção</b>	-
Despesas Empenhadas	27.672.295,11
Despesas Liquidadas	21.215.002,21

**RREO-Anexo 14 | Tabela 14.0 - Demonstrativo Simplificado do Relatório Resumido da Execução Orçamentária - Municípios e DF**

Receita Corrente Líquida - RCL	Valores
	Até o Bimestre
<b>Receita Corrente Líquida - RCL</b>	-
Receita Corrente Líquida	44.643.498,35
Receita Corrente Líquida Ajustada para Cálculo dos Limites de Endividamento	44.643.498,35
Receita Corrente Líquida Ajustada para Cálculo dos Limites da Despesa com Pessoal	44.643.498,35

**RREO-Anexo 14 | Tabela 14.0 - Demonstrativo Simplificado do Relatório Resumido da Execução Orçamentária - Municípios e DF**


Receitas e Despesas do Regime Próprio de Previdência dos Servidores	Valores
	Até o Bimestre
<b>Receitas e Despesas do Regime Próprio de Previdência dos Servidores</b>	-
<b>Fundo em Capitalização (PLANO PREVIDENCIÁRIO)</b>	
Receitas Previdenciárias Realizadas	1.557.433,64
Despesas Previdenciárias Empenhadas	1.182.699,19
Despesas Previdenciárias Liquidadas	1.182.699,19
Despesas Previdenciárias Pagas	1.181.598,92
Resultado Previdenciário	374.734,45
<b>Fundo em Repartição (PLANO FINANCEIRO)</b>	
Receitas Previdenciárias Realizadas	
Despesas Previdenciárias Empenhadas	
Despesas Previdenciárias Liquidadas	
Despesas Previdenciárias Pagas	
Resultado Previdenciário	

**RREO-Anexo 14 | Tabela 14.0 - Demonstrativo Simplificado do Relatório Resumido da Execução Orçamentária - Municípios e DF**

Resultados Primário e Nominal	Verificação das Metas dos Resultados Nominal e Primário		
	Meta Fixada no Anexo de Metas Fiscais da LDO (a)	Resultado Apurado até o Bimestre (b)	% em Relação à Meta (b/a)
<b>Resultados Primário e Nominal</b>	-	-	-
RESULTADO PRIMÁRIO (SEM RPPS) - Acima da Linha		-8.892,69	
RESULTADO NOMINAL (SEM RPPS) - Abaixo da Linha		9.922.473,83	

**RREO-Anexo 14 | Tabela 14.0 - Demonstrativo Simplificado do Relatório Resumido da Execução Orçamentária - Municípios e DF**



 <p>Sistema de Informações Contábeis e Fiscais do Setor Público Brasileiro</p> <p>TESOURO NACIONAL</p>	<b>Relatório Resumido de Execução Orçamentária</b>
	<b>Prefeitura Municipal de Pontal do Araguaia - MT (Poder Executivo)</b>
	<b>Orçamentos Fiscal e da Seguridade Social</b>
	<b>CNPJ:</b>
	<b>Exercício: 2024</b>
	<b>Período de referência: 3º bimestre</b>

Restos a Pagar por Poder e Ministério Público	Estágios dos Restos a Pagar			
	Inscrição	Cancelamento Até o Bimestre	Pagamento Até o Bimestre	Saldo a Pagar
<b>Restos a Pagar por Poder e Ministério Público</b>	-	-	-	-
<b>RESTOS A PAGAR PROCESSADOS</b>	686.844,05	0,00	584.440,62	102.403,43
Poder Executivo	686.844,05	0,00	584.440,62	102.403,43
Poder Legislativo	0,00	0,00	0,00	0,00
Poder Judiciário				
Ministério Público				
Defensoria Pública				
<b>RESTOS A PAGAR NÃO PROCESSADOS</b>	554.522,92	0,00	257.734,11	296.788,81
Poder Executivo	554.522,92	0,00	257.734,11	296.788,81
Poder Legislativo	0,00	0,00	0,00	0,00
Poder Judiciário				
Ministério Público				
Defensoria Pública				
<b>TOTAL</b>	<b>1.241.366,97</b>	<b>0,00</b>	<b>842.174,73</b>	<b>399.192,24</b>

#### RREO-Anexo 14 | Tabela 14.0 - Demonstrativo Simplificado do Relatório Resumido da Execução Orçamentária - Municípios e DF

Despesas com Manutenção e Desenvolvimento do Ensino	Apuração das Despesas com Ensino		
	Valor Apurado Até o Bimestre	Limites Constitucionais Anuais	
		% Mínimo a Aplicar no Exercício	% Aplicado Até o Bimestre
<b>Despesas com Manutenção e Desenvolvimento do Ensino</b>	-	-	-
Mínimo Anual de <18% / 25%> das Receitas de Impostos na Manutenção e Desenvolvimento do Ensino	4.568.489,28	25,00	30,02
Mínimo Anual de 70% do FUNDEB na Remuneração dos Profissionais da Educação Básica			
Percentual de 50% da Complementação da União ao FUNDEB (VAAT) na Educação Infantil			
Mínimo de 15% da Complementação da União ao FUNDEB (VAAT) em Despesas de Capital			

#### RREO-Anexo 14 | Tabela 14.0 - Demonstrativo Simplificado do Relatório Resumido da Execução Orçamentária - Municípios e DF

Receitas de Operações de Crédito e Despesas de Capital	Apuração das Receitas de Operações de Crédito e Despesas de Capital	
	Valor Apurado no Exercício	Saldo Não Realizado
<b>Receitas de Operações de Crédito e Despesas de Capital</b>	-	-
Receitas de Operações de Crédito		
Despesa de Capital Líquida		

#### RREO-Anexo 14 | Tabela 14.0 - Demonstrativo Simplificado do Relatório Resumido da Execução Orçamentária - Municípios e DF

Projeção Atuarial dos Regimes de Previdência	Exercício de Apuração			
	Exercício	10º Exercício	20º Exercício	35º Exercício
<b>Projeção Atuarial dos Regimes de Previdência</b>	-	-	-	-
Fundo em Capitalização (Plano Previdenciário)				
Receitas Previdenciárias				
Despesas Previdenciárias				
Resultado Previdenciário				
Fundo em Repartição (Plano Financeiro)				
Receitas Previdenciárias				
Despesas Previdenciárias				
Resultado Previdenciário				

#### RREO-Anexo 14 | Tabela 14.0 - Demonstrativo Simplificado do Relatório Resumido da Execução Orçamentária - Municípios e DF


Receita da Alienação de Ativos e Aplicação dos Recursos	Apuração da Receita da Alienação de Ativos e Aplicação dos Recursos	
	Valor Apurado no Exercício	Saldo a Realizar
<b>Receita da Alienação de Ativos e Aplicação dos Recursos</b>	-	-
Receitas da Alienação de Ativos		
Aplicação dos Recursos da Alienação de Ativos		

#### RREO-Anexo 14 | Tabela 14.0 - Demonstrativo Simplificado do Relatório Resumido da Execução Orçamentária - Municípios e DF

Despesas com Ações e Serviços Públicos de Saúde	Apuração das Despesas com Saúde		
	Valor Apurado Até o Bimestre	Limites Constitucionais Anuais	
		% Mínimo a Aplicar no Exercício	% Aplicado Até o Bimestre
<b>Despesas com Ações e Serviços Públicos de Saúde</b>	-	-	-
Despesas com Ações e Serviços Públicos de Saúde Executadas com Recursos de Impostos	2.383.093,74	15,00	15,66

#### RREO-Anexo 14 | Tabela 14.0 - Demonstrativo Simplificado do Relatório Resumido da Execução Orçamentária - Municípios e DF

Despesas de Caráter Continuado Derivadas de PPP	Valor Realizado no Período	
	Valor Apurado no Exercício Corrente	
<b>Despesas de Caráter Continuado Derivadas de PPP</b>	-	

 <p>Sistema de Informações Contábeis e Fiscais do Setor Público Brasileiro</p> <p>TESOURO NACIONAL</p>	<b>Relatório Resumido de Execução Orçamentária</b>
	<b>Prefeitura Municipal de Pontal do Araguaia - MT (Poder Executivo)</b>
	<b>Orçamentos Fiscal e da Seguridade Social</b>
	<b>CNPJ:</b>
	<b>Exercício: 2024</b>
	<b>Período de referência: 3º bimestre</b>

Despesas de Caráter Continuado Derivadas de PPP	Valor Realizado no Período
Total das Despesas Consideradas para o Limite / RCL (%)	Valor Apurado no Exercício Corrente

**RREO-Anexo 14 | Tabela 14.0 - Demonstrativo Simplificado do Relatório Resumido da Execução Orçamentária - Municípios e DF**

Notas Explicativas	Valores
Notas Explicativas	30/06/2024
Notas Explicativas	-

## Lista de Assinaturas

Assinatura: 1
Assinatura: 2
Assinatura: 3
Assinatura: 4
Assinatura: 5

As assinaturas digitais podem ser verificadas no arquivo PDF.

---

**PLANO ANUAL DE APLICAÇÃO DOS RECURSOS**

(PAAR)

**Atenção! Leia o texto a seguir antes de iniciar o preenchimento:**

*A elaboração do PAAR deve passar por um procedimento de planejamento participativo, o que pressupõe a realização de consultas e audiências públicas, com a participação de agentes culturais e a população local, preferencialmente por intermédio de seus representantes nos Conselhos de Cultura.*

*O PAAR é um instrumento previsto na própria Lei da PNAB (parágrafo único do art. 3º da Lei 14.399/2022).*

*Dúvidas sobre a elaboração do PAAR e preenchimento do formulário podem ser enviadas para o e-mail*

***pnab@cultura.gov.br.***

**Dados do Plano de Ação**

**N.º do Plano de Ação:**30882120230005-020330

**UF Ente Recebedor:** MT

**Ente Recebedor:** MUNICIPIO DE PONTAL DO ARAGUAIA

**CNPJ Ente Recebedor:** 33 XXX.XXX/0001-67

**Valor Total do Plano de Ação:** R\$ 60.543,27

**DADOS PARA CONTATO****Dados do (a) responsável pelo preenchimento do PAAR**

**Nome** Nilmar Hoser

**Cargo** Gestor Municipal de convênios

**Telefone** (66) 99XX-XX71

**E-mail** convenios@pontaldoaraguaia.mt.gov.br