

Art. 3º Autoriza à inclusão da programação orçamentária que trata o artigo 1º desta lei, ao Anexo de Metas e Prioridades da Lei Municipal nº. 2165/2022, que dispõe sobre as Diretrizes Orçamentárias para o exercício de 2022 - LDO, e na Lei Municipal nº. 2.068/2021, Plano Plurianual 2022/2025.

Art. 4º Esta lei entra em vigor na data de sua publicação, revogando as disposições em contrário.

Prefeitura Municipal de Poconé – MT; em 28 de setembro de 2023.

ATAIL MARQUES DO AMARAL (TATÁ AMARAL)

Prefeito Municipal de Poconé

PREFEITURA MUNICIPAL DE PONTAL DO ARAGUAIA

**SEC. MUN. DE ADMINISTRAÇÃO E FINANÇAS
RREO - 4º BIMESTRE DE 2023**

 <p>Sistema de Informações Contábeis e Fiscais do Setor Público Brasileiro TESOURO NACIONAL</p>	Relatório Resumido de Execução Orçamentária
	Prefeitura Municipal de Pontal do Araguaia - MT (Poder Executivo)
	Orçamentos Fiscal e da Seguridade Social
	CNPJ:
	Exercício: 2023
Período de referência: 4º bimestre	

RREO-Anexo 01 | Tabela 1.0 - Balanço Orçamentário

Receitas Orçamentárias	Estágios da Receita Orçamentária							SALDO (a-c)
	PREVISÃO INICIAL	PREVISÃO ATUALIZADA (a)	RECEITAS REALIZADAS					
			No Bimestre (b)	% (b/a)	Até o Bimestre (c)	% (c/a)		
Receitas Orçamentárias	-	-	-	-	-	-	-	-
RECEITAS (EXCETO INTRA-ORÇAMENTÁRIAS) (I)	32.712.200,00	34.838.523,45	7.224.186,82	20,74	27.143.337,20	77,91	7.695.186,25	
RECEITAS CORRENTES	31.467.200,00	33.593.523,45	6.930.913,82	20,63	25.403.089,20	75,62	8.190.434,25	
IMPOSTOS, TAXAS E CONTRIBUIÇÕES DE MELHORIA	2.620.500,00	2.620.500,00	935.131,93	35,69	3.885.793,71	148,28	-1.265.293,71	
Impostos	2.433.000,00	2.433.000,00	927.729,29	38,13	3.794.308,06	155,95	-1.361.308,06	
Taxas	187.500,00	187.500,00	7.402,64	3,95	91.485,65	48,79	96.014,35	
Contribuição de Melhoria	0,00	0,00	0,00	0,00	0,00	0,00	0,00	
CONTRIBUIÇÕES	924.000,00	924.000,00	70.898,54	7,67	301.824,89	32,67	622.175,11	
Contribuições Sociais	699.000,00	699.000,00	0,00	0,00	0,00	0,00	699.000,00	
Contribuições Econômicas	0,00	0,00	0,00	0,00	0,00	0,00	0,00	
Contribuições para Entidades Privadas de Serviço Social e de Formação Profissional	0,00	0,00	0,00	0,00	0,00	0,00	0,00	
Contribuição para o Custeio do Serviço de Iluminação Pública	225.000,00	225.000,00	70.898,54	31,51	301.824,89	134,14	-76.824,89	
RECEITA PATRIMONIAL	142.500,00	142.500,00	117.308,27	82,32	555.699,14	389,96	-413.199,14	
Exploração do Patrimônio Imobiliário do Estado	0,00	0,00	0,00	0,00	0,00	0,00	0,00	
Valores Mobiliários	142.500,00	142.500,00	117.308,27	82,32	555.699,14	389,96	-413.199,14	
Delegação de Serviços Públicos Mediante Concessão, Permissão, Autorização ou Licença	0,00	0,00	0,00	0,00	0,00	0,00	0,00	
Exploração de Recursos Naturais	0,00	0,00	0,00	0,00	0,00	0,00	0,00	
Exploração do Patrimônio Intangível	0,00	0,00	0,00	0,00	0,00	0,00	0,00	
Cessão de Direitos	0,00	0,00	0,00	0,00	0,00	0,00	0,00	
Demais Receitas Patrimoniais	0,00	0,00	0,00	0,00	0,00	0,00	0,00	
RECEITA AGRICULTUÁRIA	0,00	0,00	0,00	0,00	0,00	0,00	0,00	
RECEITA INDUSTRIAL	0,00	0,00	0,00	0,00	0,00	0,00	0,00	
RECEITA DE SERVIÇOS	528.000,00	528.000,00	307.960,19	58,33	1.196.126,83	226,92	-670.126,83	
Serviços Administrativos e Comerciais Gerais	0,00	0,00	0,00	0,00	0,00	0,00	0,00	
Serviços e Atividades Referentes à Navegação e ao Transporte	0,00	0,00	0,00	0,00	0,00	0,00	0,00	
Serviços e Atividades Referentes à Saúde	0,00	0,00	16.026,80	0,00	43.334,60	0,00	-43.334,60	
Serviços e Atividades Financeiras	0,00	0,00	0,00	0,00	0,00	0,00	0,00	
Outros Serviços	528.000,00	528.000,00	291.933,39	55,29	1.154.792,23	218,71	-626.792,23	
TRANSFERÊNCIAS CORRENTES	27.213.200,00	29.339.523,45	5.482.848,11	18,89	19.433.619,72	68,24	9.905.903,73	
Transferências da União e de suas Entidades	14.576.600,00	16.102.323,45	2.321.575,26	14,42	9.699.170,78	60,23	6.403.752,67	
Transferências dos Estados e do Distrito Federal e de suas Entidades	8.193.600,00	8.793.600,00	2.260.660,40	25,71	6.175.967,61	70,23	2.617.632,39	
Transferências dos Municípios e de suas Entidades	0,00	0,00	0,00	0,00	0,00	0,00	0,00	
Transferências de Instituições Privadas	0,00	0,00	0,00	0,00	0,00	0,00	0,00	
Transferências de Outras Instituições Públicas	4.443.000,00	4.443.000,00	900.612,45	20,27	3.558.481,33	80,09	884.518,67	
Transferências do Exterior	0,00	0,00	0,00	0,00	0,00	0,00	0,00	
Outras Transferências	0,00	0,00	0,00	0,00	0,00	0,00	0,00	
OUTRAS RECEITAS CORRENTES	39.000,00	39.000,00	16.766,78	42,99	28.024,91	71,86	10.975,09	
Multas Administrativas, Contratuais e Judiciais	0,00	0,00	0,00	0,00	0,00	0,00	0,00	
Indenizações, Restituições e Ressarcimentos	24.000,00	24.000,00	16.766,78	69,86	28.024,91	116,77	-4.024,91	
Bens, Direitos e Valores Incorporados ao Patrimônio Público	0,00	0,00	0,00	0,00	0,00	0,00	0,00	
Multas e Juros de Mora das Receitas de Capital	0,00	0,00	0,00	0,00	0,00	0,00	0,00	
Demais Receitas Correntes	15.000,00	15.000,00	0,00	0,00	0,00	0,00	15.000,00	



Relatório Resumido de Execução Orçamentária
Prefeitura Municipal de Pontal do Araguaia - MT (Poder Executivo)
Orçamentos Fiscal e da Seguridade Social
CNPJ:
Exercício: 2023
Período de referência: 4º bimestre

Receitas Orçamentárias	Estágios da Receita Orçamentária							SALDO (a-c)
	PREVISÃO INICIAL	PREVISÃO ATUALIZADA (a)	RECEITAS REALIZADAS					
			No Bimestre (b)	% (b/a)	Até o Bimestre (c)	% (c/a)		
RECEITAS DE CAPITAL	1.245.000,00	1.245.000,00	293.273,00	23,56	1.740.248,00	139,78	-495.248,00	
OPERAÇÕES DE CRÉDITO	0,00	0,00	0,00	0,00	0,00	0,00	0,00	
Operações de Crédito - Mercado Interno	0,00	0,00	0,00	0,00	0,00	0,00	0,00	
Operações de Crédito - Mercado Externo	0,00	0,00	0,00	0,00	0,00	0,00	0,00	
ALENAÇÃO DE BENS	0,00	0,00	0,00	0,00	146.975,00	0,00	-146.975,00	
Alienação de Bens Móveis	0,00	0,00	0,00	0,00	146.975,00	0,00	-146.975,00	
Alienação de Bens Imóveis	0,00	0,00	0,00	0,00	0,00	0,00	0,00	
Alienação de Bens Intangíveis	0,00	0,00	0,00	0,00	0,00	0,00	0,00	
AMORTIZAÇÕES DE EMPRÉSTIMOS	0,00	0,00	0,00	0,00	0,00	0,00	0,00	
TRANSFERÊNCIAS DE CAPITAL	1.245.000,00	1.245.000,00	293.273,00	23,56	1.593.273,00	127,97	-348.273,00	
Transferências da União e de suas Entidades	917.000,00	917.000,00	293.273,00	31,98	1.593.273,00	173,75	-676.273,00	
Transferências dos Estados e do Distrito Federal e de suas Entidades	328.000,00	328.000,00	0,00	0,00	0,00	0,00	328.000,00	
Transferências dos Municípios e de suas Entidades	0,00	0,00	0,00	0,00	0,00	0,00	0,00	
Transferências de Instituições Privadas	0,00	0,00	0,00	0,00	0,00	0,00	0,00	
Transferências de Outras Instituições Públicas	0,00	0,00	0,00	0,00	0,00	0,00	0,00	
Transferências do Exterior	0,00	0,00	0,00	0,00	0,00	0,00	0,00	
Demais Transferências de Capital	0,00	0,00	0,00	0,00	0,00	0,00	0,00	
OUTRAS RECEITAS DE CAPITAL	0,00	0,00	0,00	0,00	0,00	0,00	0,00	
Integralização do Capital Social	0,00	0,00	0,00	0,00	0,00	0,00	0,00	
Remuneração das Disponibilidades do Tesouro	0,00	0,00	0,00	0,00	0,00	0,00	0,00	
Resgate de Títulos do Tesouro	0,00	0,00	0,00	0,00	0,00	0,00	0,00	
Demais Receitas de Capital	0,00	0,00	0,00	0,00	0,00	0,00	0,00	
RECEITAS (INTRA-ORÇAMENTÁRIAS) (II)	1.287.800,00	1.287.800,00	0,00	0,00	0,00	0,00	1.287.800,00	
SUBTOTAL DAS RECEITAS (III) = (I + II)	34.000.000,00	36.126.323,45	7.224.186,82	20,00	27.143.337,20	75,13	8.982.986,25	
OPERAÇÕES DE CRÉDITO/REFINANCIAMENTO (IV)	0,00	0,00	0,00	0,00	0,00	0,00	0,00	
Operações de Crédito - Mercado Interno	0,00	0,00	0,00	0,00	0,00	0,00	0,00	
Mobilidade	0,00	0,00	0,00	0,00	0,00	0,00	0,00	
Contratual	0,00	0,00	0,00	0,00	0,00	0,00	0,00	
Operações de Crédito - Mercado Externo	0,00	0,00	0,00	0,00	0,00	0,00	0,00	
Mobilidade	0,00	0,00	0,00	0,00	0,00	0,00	0,00	
Contratual	0,00	0,00	0,00	0,00	0,00	0,00	0,00	
TOTAL DAS RECEITAS (V) = (III + IV)	34.000.000,00	36.126.323,45	7.224.186,82	20,00	27.143.337,20	75,13	8.982.986,25	
DÉFICIT (VI)						1.472.288,85		
TOTAL COM DÉFICIT (VII) = (V + VI)	34.000.000,00	36.126.323,45	7.224.186,82	20,00	28.615.626,05	79,21		
SALDOS DE EXERCÍCIOS ANTERIORES	0,00	4.081.410,02			4.081.410,02			
Recursos Arrecadados em Exercícios Anteriores - RPPS	0,00	0,00						
Superávit Financeiro Utilizado para Créditos Adicionais		4.081.410,02			4.081.410,02			

RREO-Anexo 01 | Tabela 1.0 - Balanço Orçamentário

Despesas Orçamentárias	Estágios da Despesa Orçamentária									
	DOTAÇÃO INICIAL (d)	DOTAÇÃO ATUALIZADA (e)	DESPESAS EMPENHADAS NO BIMESTRE	DESPESAS EMPENHADAS ATÉ O BIMESTRE (f)	SALDO (g) = (e-f)	DESPESAS LIQUIDADAS NO BIMESTRE	DESPESAS LIQUIDADAS ATÉ O BIMESTRE (h)	SALDO (i) = (e-h)	DESPESAS PAGAS ATÉ O BIMESTRE (j)	INSCRITAS EM RESTOS A PAGAR NÃO PROCESSADOS (k)
Despesas Orçamentárias	-	-	-	-	-	-	-	-	-	-
DESPESAS (EXCETO INTRA-ORÇAMENTÁRIAS) (VIII)	32.809.360,00	38.830.227,63	6.788.314,25	30.148.246,99	8.681.980,64	7.715.083,45	27.507.220,24	11.323.007,39	26.729.449,54	0,00



Relatório Resumido de Execução Orçamentária
Prefeitura Municipal de Pontal do Araguaia - MT (Poder Executivo)
Orçamentos Fiscal e da Seguridade Social
CNPJ:
Exercício: 2023
Período de referência: 4º bimestre

Despesas Orçamentárias	Estágios da Despesa Orçamentária									
	DOTAÇÃO INICIAL (d)	DOTAÇÃO ATUALIZADA (e)	DESPESAS EMPENHADAS NO BIMESTRE	DESPESAS EMPENHADAS ATÉ O BIMESTRE (f)	SALDO (g) = (e-f)	DESPESAS LIQUIDADAS NO BIMESTRE	DESPESAS LIQUIDADAS ATÉ O BIMESTRE (h)	SALDO (i) = (e-h)	DESPESAS PAGAS ATÉ O BIMESTRE (j)	INSCRITAS EM RESTOS A PAGAR NÃO PROCESSADOS (k)
DESPESAS CORRENTES	25.446.360,00	33.910.116,92	6.760.240,74	27.791.004,69	6.119.112,24	7.343.081,50	25.568.428,08	8.341.888,84	25.145.407,38	0,00
PESSOAL E ENCARGOS SOCIAIS	13.369.980,00	12.425.623,88	2.134.617,14	8.384.413,25	4.041.210,63	2.129.891,61	8.379.687,72	4.045.936,16	8.322.585,67	
JUROS E ENCARGOS DA DÍVIDA	100.000,00	107.500,00	7.253,07	107.253,07	246,93	13.903,41	94.470,31	13.029,69	94.470,31	
OUTRAS DESPESAS CORRENTES	11.976.380,00	21.376.993,04	4.618.370,53	19.299.338,36	2.077.654,68	5.199.286,48	17.094.270,05	4.282.722,99	16.728.351,40	
DESPESAS DE CAPITAL	7.235.000,00	4.871.928,71	28.073,51	2.357.242,31	2.514.686,40	372.001,95	1.836.792,16	2.933.136,55	1.584.042,16	0,00
INVESTIMENTOS	6.995.000,00	4.478.328,71	28.073,51	1.963.721,08	2.514.607,63	342.572,25	1.804.261,78	2.874.066,93	1.249.511,78	
INVERSÕES FINANCEIRAS	0,00	0,00	0,00	0,00	0,00	0,00	0,00	0,00	0,00	
AMORTIZAÇÃO DA DÍVIDA	240.000,00	393.600,00	0,00	393.521,23	78,77	29.429,70	334.530,38	59.069,62	334.530,38	
RESERVA DE CONTINGÊNCIA	128.000,00	48.182,00						48.182,00		
DESPESAS (INTRA-ORÇAMENTÁRIAS) (IX)	1.190.640,00	1.377.505,84	267.167,65	1.108.405,81	269.100,03	267.167,65	1.108.405,81	269.100,03	842.162,04	
SUBTOTAL DAS DESPESAS (X) = (VIII + IX)	34.000.000,00	40.207.733,47	7.055.481,90	31.256.652,80	8.951.080,67	7.982.251,10	28.615.626,05	11.592.107,42	27.571.611,58	0,00
AMORTIZAÇÃO DA DÍVIDA / REFINANCIAMENTO (XI)	0,00	0,00	0,00	0,00	0,00	0,00	0,00	0,00	0,00	0,00
Amortização da Dívida Interna	0,00	0,00	0,00	0,00	0,00	0,00	0,00	0,00	0,00	0,00
Dívida Mobiliária	0,00	0,00	0,00	0,00	0,00	0,00	0,00	0,00	0,00	0,00
Dívida Contratual	0,00	0,00	0,00	0,00	0,00	0,00	0,00	0,00	0,00	0,00
Amortização da Dívida Externa	0,00	0,00	0,00	0,00	0,00	0,00	0,00	0,00	0,00	0,00
Dívida Mobiliária	0,00	0,00	0,00	0,00	0,00	0,00	0,00	0,00	0,00	0,00
Dívida Contratual	0,00	0,00	0,00	0,00	0,00	0,00	0,00	0,00	0,00	0,00
TOTAL DAS DESPESAS (XIII) = (X + XI)	34.000.000,00	40.207.733,47	7.055.481,90	31.256.652,80	8.951.080,67	7.982.251,10	28.615.626,05	11.592.107,42	27.571.611,58	0,00
SUPERÁVIT (XIII)					0,00			0,00		0,00
TOTAL COM SUPERÁVIT (XIV) = (XIII + XIII)	34.000.000,00	40.207.733,47	7.055.481,90	31.256.652,80		7.982.251,10	28.615.626,05		27.571.611,58	0,00
RESERVA DO RPPS										

RREO-Anexo 01 | Tabela 1.0 - Balanço Orçamentário

Receitas Intra-Orçamentárias	Estágios da Receita Intra-Orçamentária						
	PREVISÃO INICIAL	PREVISÃO ATUALIZADA (a)	RECEITAS REALIZADAS				SALDO (a-c)
			No Bimestre (b)	% (b/a)	Até o Bimestre (c)	% (c/a)	
Receitas Intra-Orçamentárias	-	-	-	-	-	-	-
RECEITAS (INTRA-ORÇAMENTÁRIAS) (II)	1.287.800,00	1.287.800,00	0,00	0,00	0,00	0,00	1.287.800,00
RECEITAS CORRENTES	1.287.800,00	1.287.800,00	0,00	0,00	0,00	0,00	1.287.800,00
IMPOSTOS, TAXAS E CONTRIBUIÇÕES DE MELHORIA	0,00	0,00	0,00	0,00	0,00	0,00	0,00
Impostos	0,00	0,00	0,00	0,00	0,00	0,00	0,00
Taxas	0,00	0,00	0,00	0,00	0,00	0,00	0,00
Contribuição de Melhoria	0,00	0,00	0,00	0,00	0,00	0,00	0,00
CONTRIBUIÇÕES	1.287.800,00	1.287.800,00	0,00	0,00	0,00	0,00	1.287.800,00
Contribuições Sociais	1.287.800,00	1.287.800,00	0,00	0,00	0,00	0,00	1.287.800,00
Contribuições Econômicas	0,00	0,00	0,00	0,00	0,00	0,00	0,00
Contribuições para Entidades Privadas de Serviço Social e de Formação Profissional	0,00	0,00	0,00	0,00	0,00	0,00	0,00
Contribuição para o Custeio do Serviço de Iluminação Pública	0,00	0,00	0,00	0,00	0,00	0,00	0,00
RECEITA PATRIMONIAL	0,00	0,00	0,00	0,00	0,00	0,00	0,00
Exploração do Patrimônio Imobiliário do Estado	0,00	0,00	0,00	0,00	0,00	0,00	0,00
Valores Mobiliários	0,00	0,00	0,00	0,00	0,00	0,00	0,00
Delegação de Serviços Públicos Mediante Concessão, Permissão, Autorização ou Licença	0,00	0,00	0,00	0,00	0,00	0,00	0,00
Exploração de Recursos Naturais	0,00	0,00	0,00	0,00	0,00	0,00	0,00



Relatório Resumido de Execução Orçamentária
Prefeitura Municipal de Pontal do Araguaia - MT (Poder Executivo)
Orçamentos Fiscal e da Seguridade Social
CNPJ:
Exercício: 2023
Período de referência: 4º bimestre

Receitas Intra-Orçamentárias	Estágios da Receita Intra-Orçamentária						SALDO (a-c)
	PREVISÃO INICIAL	PREVISÃO ATUALIZADA (a)	RECEITAS REALIZADAS				
			No Bimestre (b)	% (b/a)	Até o Bimestre (c)	% (c/a)	
Exploração do Patrimônio Intangível	0,00	0,00	0,00	0,00	0,00	0,00	0,00
Cessão de Direitos	0,00	0,00	0,00	0,00	0,00	0,00	0,00
Demais Receitas Patrimoniais	0,00	0,00	0,00	0,00	0,00	0,00	0,00
RECEITA AGROPECUÁRIA	0,00	0,00	0,00	0,00	0,00	0,00	0,00
RECEITA INDUSTRIAL	0,00	0,00	0,00	0,00	0,00	0,00	0,00
RECEITA DE SERVIÇOS	0,00	0,00	0,00	0,00	0,00	0,00	0,00
Serviços Administrativos e Comerciais Gerais	0,00	0,00	0,00	0,00	0,00	0,00	0,00
Serviços e Atividades Referentes à Navegação e ao Transporte	0,00	0,00	0,00	0,00	0,00	0,00	0,00
Serviços e Atividades Referentes à Saúde	0,00	0,00	0,00	0,00	0,00	0,00	0,00
Serviços e Atividades Financeiras	0,00	0,00	0,00	0,00	0,00	0,00	0,00
Outros Serviços	0,00	0,00	0,00	0,00	0,00	0,00	0,00
TRANSFERÊNCIAS CORRENTES	0,00	0,00	0,00	0,00	0,00	0,00	0,00
Transferências da União e de suas Entidades	0,00	0,00	0,00	0,00	0,00	0,00	0,00
Transferências dos Estados e do Distrito Federal e de suas Entidades	0,00	0,00	0,00	0,00	0,00	0,00	0,00
Transferências dos Municípios e de suas Entidades	0,00	0,00	0,00	0,00	0,00	0,00	0,00
Transferências de Instituições Privadas	0,00	0,00	0,00	0,00	0,00	0,00	0,00
Transferências de Outras Instituições Públicas	0,00	0,00	0,00	0,00	0,00	0,00	0,00
Transferências do Exterior	0,00	0,00	0,00	0,00	0,00	0,00	0,00
Outras Transferências	0,00	0,00	0,00	0,00	0,00	0,00	0,00
OUTRAS RECEITAS CORRENTES	0,00	0,00	0,00	0,00	0,00	0,00	0,00
Multas Administrativas, Contratuais e Judiciais	0,00	0,00	0,00	0,00	0,00	0,00	0,00
Indenizações, Restituições e Ressarcimentos	0,00	0,00	0,00	0,00	0,00	0,00	0,00
Bens, Direitos e Valores Incorporados ao Patrimônio Público	0,00	0,00	0,00	0,00	0,00	0,00	0,00
Multas e Juros de Mora das Receitas de Capital	0,00	0,00	0,00	0,00	0,00	0,00	0,00
Demais Receitas Correntes	0,00	0,00	0,00	0,00	0,00	0,00	0,00
RECEITAS DE CAPITAL	0,00	0,00	0,00	0,00	0,00	0,00	0,00
OPERAÇÕES DE CRÉDITO	0,00	0,00	0,00	0,00	0,00	0,00	0,00
Operações de Crédito - Mercado Interno	0,00	0,00	0,00	0,00	0,00	0,00	0,00
Operações de Crédito - Mercado Externo	0,00	0,00	0,00	0,00	0,00	0,00	0,00
ALIENAÇÃO DE BENS	0,00	0,00	0,00	0,00	0,00	0,00	0,00
Alienação de Bens Móveis	0,00	0,00	0,00	0,00	0,00	0,00	0,00
Alienação de Bens Imóveis	0,00	0,00	0,00	0,00	0,00	0,00	0,00
Alienação de Bens Intangíveis	0,00	0,00	0,00	0,00	0,00	0,00	0,00
AMORTIZAÇÕES DE EMPRÉSTIMOS	0,00	0,00	0,00	0,00	0,00	0,00	0,00
TRANSFERÊNCIAS DE CAPITAL	0,00	0,00	0,00	0,00	0,00	0,00	0,00
Transferências da União e de suas Entidades	0,00	0,00	0,00	0,00	0,00	0,00	0,00
Transferências dos Estados e do Distrito Federal e de suas Entidades	0,00	0,00	0,00	0,00	0,00	0,00	0,00
Transferências dos Municípios e de suas Entidades	0,00	0,00	0,00	0,00	0,00	0,00	0,00
Transferências de Instituições Privadas	0,00	0,00	0,00	0,00	0,00	0,00	0,00
Transferências de Outras Instituições Públicas	0,00	0,00	0,00	0,00	0,00	0,00	0,00
Transferências do Exterior	0,00	0,00	0,00	0,00	0,00	0,00	0,00
Demais Transferências de Capital	0,00	0,00	0,00	0,00	0,00	0,00	0,00
OUTRAS RECEITAS DE CAPITAL	0,00	0,00	0,00	0,00	0,00	0,00	0,00
Integralização do Capital Social	0,00	0,00	0,00	0,00	0,00	0,00	0,00
Remuneração das Disponibilidades do Tesouro	0,00	0,00	0,00	0,00	0,00	0,00	0,00
Resgate de Títulos do Tesouro	0,00	0,00	0,00	0,00	0,00	0,00	0,00




Relatório Resumido de Execução Orçamentária
Prefeitura Municipal de Pontal do Araguaia - MT (Poder Executivo)
Orçamentos Fiscal e da Seguridade Social
CNPJ:
Exercício: 2023
Período de referência: 4º bimestre

Recitas Intra-Orçamentárias	Estágios da Receita Intra-Orçamentária						SALDO (a-c)
	PREVISÃO INICIAL	PREVISÃO ATUALIZADA (a)	RECEITAS REALIZADAS				
			No Bimestre (b)	% (b/a)	Até o Bimestre (c)	% (c/a)	
Demais Recitas de Capital	0,00	0,00	0,00	0,00	0,00	0,00	0,00

RREO-Anexo 01 | Tabela 1.0 - Balanço Orçamentário

Despesas Intra-Orçamentárias	Estágios da Despesa Intra-Orçamentária									
	DOTAÇÃO INICIAL (d)	DOTAÇÃO ATUALIZADA (e)	DESPESAS EMPENHADAS NO BIMESTRE	DESPESAS EMPENHADAS ATÉ O BIMESTRE (f)	SALDO (g) = (e-f)	DESPESAS LIQUIDADAS NO BIMESTRE	DESPESAS LIQUIDADAS ATÉ O BIMESTRE (h)	SALDO (i) = (e-h)	DESPESAS PAGAS ATÉ O BIMESTRE (j)	INSCRITAS EM RESTOS A PAGAR NÃO PROCESSADOS (k)
Despesas Intra-Orçamentárias	-	-	-	-	-	-	-	-	-	-
DESPESAS (INTRA-ORÇAMENTÁRIAS) (IX)	1.190.640,00	1.377.505,84	267.167,65	1.108.405,81	269.100,03	267.167,65	1.108.405,81	269.100,03	842.162,04	0,00
DESPESAS CORRENTES	1.190.640,00	1.377.505,84	267.167,65	1.108.405,81	269.100,03	267.167,65	1.108.405,81	269.100,03	842.162,04	0,00
PESSOAL E ENCARGOS SOCIAIS	1.190.640,00	1.377.505,84	267.167,65	1.108.405,81	269.100,03	267.167,65	1.108.405,81	269.100,03	842.162,04	0,00
JUROS E ENCARGOS DA DÍVIDA	0,00	0,00	0,00	0,00	0,00	0,00	0,00	0,00	0,00	0,00
OUTRAS DESPESAS CORRENTES	0,00	0,00	0,00	0,00	0,00	0,00	0,00	0,00	0,00	0,00
DESPESAS DE CAPITAL	0,00	0,00	0,00	0,00	0,00	0,00	0,00	0,00	0,00	0,00
INVESTIMENTOS	0,00	0,00	0,00	0,00	0,00	0,00	0,00	0,00	0,00	0,00
INVERSÕES FINANCEIRAS	0,00	0,00	0,00	0,00	0,00	0,00	0,00	0,00	0,00	0,00
AMORTIZAÇÃO DA DÍVIDA	0,00	0,00	0,00	0,00	0,00	0,00	0,00	0,00	0,00	0,00
RESERVA DE CONTINGÊNCIA	0,00	0,00	0,00	0,00	0,00	0,00	0,00	0,00	0,00	0,00

 <p>siconfi Sistema de Informações Contábeis e Fiscais do Setor Público Brasileiro TESOURO NACIONAL</p>	Relatório Resumido de Execução Orçamentária
	Prefeitura Municipal de Pontal do Araguaia - MT (Poder Executivo)
	Orçamentos Fiscal e da Seguridade Social
	CNPJ:
	Exercício: 2023
	Período de referência: 4º bimestre

RREO-Anexo 01 | Tabela 1.0 - Balanço Orçamentário

Notas Explicativas	Valores
	31/08/2023
Notas Explicativas	-
Notas Explicativas	



Relatório Resumido de Execução Orçamentária
Prefeitura Municipal de Pontal do Araguaia - MT (Poder Executivo)
Orçamentos Fiscal e da Seguridade Social
CNPJ:
Exercício: 2023
Período de referência: 4º bimestre

RREO-Anexo 02 | Tabela 2.0 - Demonstrativo da Execução das Despesas por Função/Subfunção | Total das Despesas Exceto Intra-Orçamentárias

Função/Subfunção	Execução da Despesa										
	DOTAÇÃO INICIAL	DOTAÇÃO ATUALIZADA (a)	DESPESAS EMPENHADAS NO BIMESTRE	DESPESAS EMPENHADAS ATÉ O BIMESTRE (b)	% (b/total b)	SALDO (c) = (a-b)	DESPESAS LIQUIDADAS NO BIMESTRE	DESPESAS LIQUIDADAS ATÉ O BIMESTRE (d)	% (d/total d)	SALDO (e) = (c-d)	INSCRITAS EM RESTOS A PAGAR NÃO PROCESSADOS (f)
DESPESAS (EXCETO INTRA-ORÇAMENTÁRIAS) (j)	32.809.360,00	38.830.227,63	6.788.314,25	30.153.369,51	96,45	8.676.990,12	7.715.083,45	27.512.333,76	96,13	11.317.893,87	0,00
Legislativa	1.255.600,00	1.629.611,76	0,00	735.843,79	2,35	963.767,97	0,00	585.804,87	2,05	1.113.806,89	0,00
Ação Legislativa	1.255.600,00	1.629.611,76	0,00	735.843,79	2,35	963.767,97	0,00	585.804,87	2,05	1.113.806,89	0,00
Controle Externo											
FU01 - Administração Geral											
FU01 - Demais Subfunções											
Judiciária	0,00	0,00	0,00	0,00	0,00	0,00	0,00	0,00	0,00	0,00	0,00
Ação Judiciária											
Defesa do Interesse Público no Processo Judiciário											
FU02 - Administração Geral											
FU02 - Demais Subfunções											
Essencial à Justiça	0,00	0,00	0,00	0,00	0,00	0,00	0,00	0,00	0,00	0,00	0,00
Defesa da Ordem Jurídica											
Representação Judicial e Extrajudicial											
FU03 - Administração Geral											
FU03 - Demais Subfunções											
Administração	2.172.440,00	4.355.532,59	429.842,17	4.082.180,81	13,06	273.351,78	887.395,17	3.698.174,27	12,92	657.358,32	0,00
Planejamento e Orçamento											
FU04 - Administração Geral	836.440,00	354.377,84	69.493,96	258.736,29	0,83	95.641,55	67.904,67	254.645,05	0,89	99.732,79	0,00
Administração Financeira	1.336.000,00	4.001.154,75	360.348,21	3.823.444,52	12,23	177.710,23	618.490,50	3.443.529,22	12,03	557.625,53	0,00
Controle Interno											
Normalização e Fiscalização											
Tecnologia da Informação											
Ordenamento Territorial											
Formação de Recursos Humanos											
Administração de Receitas											
Administração de Concessões											
Comunicação Social											
FU04 - Demais Subfunções											
Defesa Nacional	0,00	0,00	0,00	0,00	0,00	0,00	0,00	0,00	0,00	0,00	0,00
Defesa Aérea											
Defesa Naval											
Defesa Terrestre											
FU05 - Administração Geral											
FU05 - Demais Subfunções											
Segurança Pública	0,00	0,00	0,00	0,00	0,00	0,00	0,00	0,00	0,00	0,00	0,00
Policciamento											
Defesa Civil											
Informação e Inteligência											
FU06 - Administração Geral											
FU06 - Demais Subfunções											
Relações Exteriores	0,00	0,00	0,00	0,00	0,00	0,00	0,00	0,00	0,00	0,00	0,00
Relações Diplomáticas											
Cooperação Internacional											
FU07 - Administração Geral											
FU07 - Demais Subfunções											
Assistência Social	1.804.500,00	1.725.613,36	246.749,61	1.316.769,05	4,21	498.844,31	293.299,22	1.283.726,02	4,49	441.887,34	0,00
Assistência ao Idoso											
Assistência ao Portador de Deficiência											
Assistência à Criança e ao Adolescente	531.000,00	313.655,50	50.873,81	233.558,33	0,75	80.099,17	52.785,48	226.143,42	0,79	87.512,08	0,00
Assistência Comunitária	1.273.500,00	1.411.957,86	195.875,80	1.083.212,72	3,46	328.745,14	240.513,74	1.057.582,60	3,70	354.375,26	0,00



Relatório Resumido de Execução Orçamentária
Prefeitura Municipal de Pontal do Araguaia - MT (Poder Executivo)
Orçamentos Fiscal e da Seguridade Social
CNPJ:
Exercício: 2023
Período de referência: 4º bimestre

Função/Subfunção	Execução da Despesa										
	DOTAÇÃO INICIAL	DOTAÇÃO ATUALIZADA (a)	DESPESAS EMPENHADAS NO BIMESTRE	DESPESAS EMPENHADAS ATÉ O BIMESTRE (b)	% (b/total b)	SALDO (c) = (a-b)	DESPESAS LIQUIDADAS NO BIMESTRE	DESPESAS LIQUIDADAS ATÉ O BIMESTRE (d)	% (d/total d)	SALDO (e) = (c-d)	INSCRITAS EM RESTOS A PAGAR NÃO PROCESSADOS (f)
FU08 - Administração Geral											
FU08 - Demais Subfunções											
Previdência Social	1.976.800,00	1.976.800,00	0,00	0,00	0,00	1.976.800,00	0,00	0,00	0,00	1.976.800,00	0,00
Previdência Básica											
Previdência do Regime Estatutário											
Previdência Complementar											
Previdência Especial											
FU09 - Administração Geral	1.976.800,00	1.976.800,00	0,00	0,00	0,00	1.976.800,00	0,00	0,00	0,00	1.976.800,00	
FU09 - Demais Subfunções											
Saúde	7.386.100,00	6.488.263,95	1.609.523,93	5.860.927,31	18,75	627.236,64	1.606.991,97	5.346.938,28	18,68	1.141.325,67	0,00
Atenção Básica	4.446.900,00	2.952.317,47	999.316,71	2.641.792,39	8,45	310.525,38	844.442,93	2.274.776,68	7,35	671.542,79	
Assistência Hospitalar e Ambulatorial	681.000,00	330.739,00	47.482,88	313.607,76	1,00	17.131,24	88.517,27	311.583,97	1,29	18.155,03	
Suporte Profilático e Terapêutico	416.000,00	250.200,00	74.363,31	241.312,85	0,77	8.887,15	65.528,00	217.386,80	0,76	32.833,20	
Vigilância Sanitária	158.000,00	6.100,00	0,00	0,00	0,00	6.100,00	0,00	0,00	0,00	6.100,00	
Vigilância Epidemiológica	281.000,00	440.500,00	59.533,30	262.800,66	0,84	177.699,34	59.533,30	262.800,66	0,92	177.699,34	
Alimentação e Nutrição											
FU10 - Administração Geral	1.134.600,00	2.483.807,48	438.627,73	2.381.943,25	7,62	101.864,23	548.971,37	2.262.918,77	7,91	220.888,71	
FU10 - Demais Subfunções											
Trabalho	47.909,00	48.709,32	10.144,00	47.509,32	0,15	1.200,00	10.144,00	47.509,32	0,17	1.200,00	0,00
Proteção e Benefícios ao Trabalhador											
Relações de Trabalho											
Empregabilidade											
Fomento ao Trabalho											
FU11 - Administração Geral											
FU11 - Demais Subfunções	47.909,00	48.709,32	10.144,00	47.509,32	0,15	1.200,00	10.144,00	47.509,32	0,17	1.200,00	
Educação	10.305.000,00	7.324.689,57	1.104.497,40	6.052.784,41	19,26	1.271.505,16	1.326.416,14	5.532.275,74	19,32	1.791.413,93	0,00
Ensino Fundamental	6.909.300,00	5.331.324,58	775.744,00	4.748.115,16	15,19	563.209,42	985.268,80	4.253.005,52	14,86	1.078.319,06	
Ensino Médio											
Ensino Profissional											
Ensino Superior											
Educação Infantil	3.395.700,00	1.993.364,99	328.753,40	1.304.669,25	4,17	688.695,74	351.147,34	1.280.270,22	4,47	713.094,77	
Educação de Jovens e Adultos											
Educação Especial											
Educação Básica											
FU12 - Administração Geral											
FU12 - Demais Subfunções	198.000,00	114.189,00	14.687,24	62.203,24	0,20	51.985,76	14.687,24	62.203,24	0,22	51.985,76	0,00
Cultura											
Patrimônio Histórico Artístico e Arqueológico											
Difusão Cultural	198.000,00	114.189,00	14.687,24	62.203,24	0,20	51.985,76	14.687,24	62.203,24	0,22	51.985,76	
FU13 - Administração Geral											
FU13 - Demais Subfunções	0,00	0,00	0,00	0,00	0,00	0,00	0,00	0,00	0,00	0,00	0,00
Direitos da Cidadania											
Custódia e Reintegração Social											
Direitos Individuais Coletivos e Difusos											
Assistência aos Povos Indígenas											
FU14 - Administração Geral											
FU14 - Demais Subfunções	3.520.000,00	7.210.921,94	1.203.756,39	5.723.872,05	18,31	1.457.049,89	1.404.930,45	5.206.398,68	18,19	2.004.523,26	0,00
Urbanismo											
Infra-Estrutura Urbana	654.000,00	1.576.200,00	0,00	275.000,00	0,88	1.301.200,00	0,00	275.000,00	0,36	1.301.200,00	
Serviços Urbanos	2.816.000,00	5.634.621,94	1.203.756,39	5.448.872,05	17,43	185.749,89	1.404.930,45	4.931.398,68	17,23	703.223,26	
Transportes Coletivos Urbanos											
FU15 - Administração Geral											
FU15 - Demais Subfunções	50.000,00	100,00	0,00	0,00	0,00	100,00	0,00	0,00	0,00	100,00	
Habituação	5.000,00	100,00	0,00	0,00	0,00	100,00	0,00	0,00	0,00	100,00	0,00
Habituação Rural											



Relatório Resumido de Execução Orçamentária
Prefeitura Municipal de Pontal do Araguaia - MT (Poder Executivo)
Orçamentos Fiscal e da Seguridade Social
CNPJ:
Exercício: 2023
Período de referência: 4º bimestre

Função/Subfunção	Execução da Despesa										
	DOTAÇÃO INICIAL	DOTAÇÃO ATUALIZADA (a)	DESPESAS EMPENHADAS NO BIMESTRE	DESPESAS EMPENHADAS ATÉ O BIMESTRE (b)	% (b/total b)	SALDO (c) = (a-b)	DESPESAS LIQUIDADAS NO BIMESTRE	DESPESAS LIQUIDADAS ATÉ O BIMESTRE (d)	% (d/total d)	SALDO (e) = (c-d)	INSCRITAS EM RESTOS A PAGAR NÃO PROCESSADOS (f)
Habitação Urbana	5.000,00	100,00	0,00	0,00	0,00	100,00	0,00	0,00	0,00	100,00	
FU16 - Administração Geral											
FU16 - Demais Subfunções											
Saneamento	398.500,00	1.876.466,83	115.079,07	922.096,56	2,95	954.370,27	156.841,23	790.285,00	2,76	1.086.161,83	0,00
Saneamento Básico Rural											
Saneamento Básico Urbano	398.500,00	1.876.466,83	115.079,07	922.096,56	2,95	954.370,27	156.841,23	790.285,00	2,76	1.086.161,83	
FU17 - Administração Geral											
FU17 - Demais Subfunções											
Gestão Ambiental	62.000,00	182.109,32	13.610,66	181.340,98	0,58	768,34	23.707,61	181.340,98	0,63	768,34	0,00
Preservação e Conservação Ambiental	62.000,00	182.109,32	13.610,66	181.340,98	0,58	768,34	23.707,61	181.340,98	0,63	768,34	
Controle Ambiental											
Recuperação de Áreas Degradadas											
Recursos Hídricos											
Meteorologia											
FU18 - Administração Geral											
FU18 - Demais Subfunções											
Ciência e Tecnologia	0,00	0,00	0,00	0,00	0,00	0,00	0,00	0,00	0,00	0,00	0,00
Desenvolvimento Científico											
Desenvolvimento Tecnológico e Engenharia											
Difusão do Conhecimento Científico e Tecnológico											
FU19 - Administração Geral											
FU19 - Demais Subfunções											
Agricultura	76.920,00	335.555,32	12.041,84	276.691,69	0,89	58.863,63	133.701,15	270.111,69	0,94	65.443,63	0,00
Abastecimento	58.920,00	307.855,32	12.041,84	250.128,09	0,80	57.727,23	133.701,15	243.548,09	0,85	64.307,23	
Extensão Rural											
Irrigação											
Promoção da Produção Agropecuária											
Defesa Agropecuária											
FU20 - Administração Geral											
FU20 - Demais Subfunções	18.000,00	27.700,00	0,00	26.563,60	0,08	1.136,40	0,00	26.563,60	0,09	1.136,40	
Organização Agrária	0,00	0,00	0,00	0,00	0,00	0,00	0,00	0,00	0,00	0,00	0,00
Reforma Agrária											
Capacitação											
FU21 - Administração Geral											
FU21 - Demais Subfunções											
Indústria	0,00	0,00	0,00	0,00	0,00	0,00	0,00	0,00	0,00	0,00	0,00
Promoção Industrial											
Produção Industrial											
Mineração											
Programação Industrial											
Normalização e Qualidade											
FU22 - Administração Geral											
FU22 - Demais Subfunções											
Comércio e Serviços	419.000,00	2.358.892,73	1.449.043,40	2.263.387,98	7,24	92.504,75	1.189.998,80	1.976.343,38	6,91	380.549,35	0,00
Promoção Comercial											
Comercialização											
Comércio Exterior											
Serviços Financeiros											
Turismo	419.000,00	2.358.892,73	1.449.043,40	2.263.387,98	7,24	92.504,75	1.189.998,80	1.976.343,38	6,91	380.549,35	
FU23 - Administração Geral											
FU23 - Demais Subfunções											
Comunicações	0,00	0,00	0,00	0,00	0,00	0,00	0,00	0,00	0,00	0,00	0,00
Comunicações Postais											
Telecomunicações											
FU24 - Administração Geral											



Relatório Resumido de Execução Orçamentária
Prefeitura Municipal de Pontal do Araguaia - MT (Poder Executivo)
Orçamentos Fiscal e da Seguridade Social
CNPJ:
Exercício: 2023
Período de referência: 4º bimestre

Função/Subfunção	Execução da Despesa										
	DOTAÇÃO INICIAL	DOTAÇÃO ATUALIZADA (a)	DESPESAS EMPENHADAS NO BIMESTRE	DESPESAS EMPENHADAS ATÉ O BIMESTRE (b)	% (b/total b)	SALDO (c) = (a-b)	DESPESAS LIQUIDADAS NO BIMESTRE	DESPESAS LIQUIDADAS ATÉ O BIMESTRE (d)	% (d/total d)	SALDO (e) = (c-d)	INSCRITAS EM RESTOS A PAGAR NÃO PROCESSADOS (f)
FU24 - Demais Subfunções											
Energia	261.000,00	1.193.880,94	449.576,36	740.053,49	2,37	453.827,45	449.615,44	736.099,49	2,57	457.761,45	0,00
Conservação de Energia											
Energia Elétrica	36.900,00	700,00	0,00	0,00	0,00	700,00	0,00	0,00	0,00	700,00	
Combustíveis Minerais											
Biocombustíveis											
FU25 - Administração Geral											
FU25 - Demais Subfunções											
Transporte	225.000,00	1.193.180,94	449.576,36	740.053,49	2,37	453.127,45	449.615,44	736.099,49	2,57	457.081,45	
Transporte Aéreo	2.326.500,00	1.193.709,00	94.346,23	1.191.936,17	3,81	1.772,83	133.414,89	1.170.734,75	4,09	22.974,25	0,00
Transporte Rodoviário	1.626.500,00	1.018.340,00	110.539,74	1.017.269,68	3,25	1.070,32	133.414,89	996.068,26	3,48	22.271,74	
Transporte Ferroviário											
Transporte Hidroviário											
Transportes Especiais											
FU26 - Administração Geral											
FU26 - Demais Subfunções											
Desporto e Lazer	700.000,00	175.369,00	-16.193,51	174.666,49	0,56	702,51	0,00	174.666,49	0,61	702,51	
Desporto de rendimento	117.000,00	197.600,00	28.162,78	194.989,36	0,62	2.610,64	30.607,03	194.387,36	0,68	3.212,64	0,00
Desporto Comunitário	117.000,00	197.600,00	28.162,78	194.989,36	0,62	2.610,64	30.607,03	194.387,36	0,68	3.212,64	
Lazer											
FU27 - Administração Geral											
FU27 - Demais Subfunções											
Encargos Especiais	350.000,00	501.400,00	7.253,07	500.774,30	1,60	625,70	43.333,11	429.000,69	1,50	72.399,31	0,00
Refinanciamento da Dívida Interna											
Refinanciamento da Dívida Externa											
Serviço da Dívida Interna	350.000,00	501.400,00	7.253,07	500.774,30	1,60	625,70	43.333,11	429.000,69	1,50	72.399,31	
Serviço da Dívida Externa											
Transferências											
Outros Encargos Especiais											
Transferências para a Educação Básica											
FU28 - Demais Subfunções											
Reserva de Contingência	126.000,00	48.182,00				48.182,00				48.182,00	
DESPESAS (INTRA-ORÇAMENTÁRIAS) (II)	1.190.640,00	1.377.505,84	267.167,65	1.108.405,81	3,55	269.100,03	267.167,65	1.108.405,81	3,87	269.100,03	0,00
DESPESAS (INTRA-ORÇAMENTÁRIAS) (III)	1.190.640,00	1.377.505,84	267.167,65	1.108.405,81	3,55	269.100,03	267.167,65	1.108.405,81	3,87	269.100,03	0,00
TOTAL (III) = (I + II)	34.000,000,00	40.207.733,47	7.055.481,90	31.261.766,32	100,00	8.945.567,15	7.982.251,10	28.620.739,57	100,00	11.596.993,90	0,00

RREO-Anexo 02 | Tabela 2.0 - Demonstrativo da Execução das Despesas por Função/Subfunção | Total das Despesas Intra-Orçamentárias

Função/Subfunção - Intra	Execução da Despesa - Intra										
	DOTAÇÃO INICIAL	DOTAÇÃO ATUALIZADA (a)	DESPESAS EMPENHADAS NO BIMESTRE	DESPESAS EMPENHADAS ATÉ O BIMESTRE (b)	% (b/III b)	SALDO (c) = (a-b)	DESPESAS LIQUIDADAS NO BIMESTRE	DESPESAS LIQUIDADAS ATÉ O BIMESTRE (d)	% (d/III d)	SALDO (e) = (c-d)	INSCRITAS EM RESTOS A PAGAR NÃO PROCESSADOS (f)
DESPESAS (INTRA-ORÇAMENTÁRIAS) (II)	1.190.640,00	1.377.505,84	267.167,65	1.108.405,81	3,55	269.100,03	267.167,65	1.108.405,81	3,87	269.100,03	0,00
Legislativa	50.000,00	56.000,00	0,00	14.629,61	0,05	41.370,39	0,00	14.629,61	0,05	41.370,39	0,00
Ação Legislativa	50.000,00	56.000,00	0,00	14.629,61	0,05	41.370,39	0,00	14.629,61	0,05	41.370,39	
Contrôle Externo											
FU01 - Administração Geral											
FU01 - Demais Subfunções											
Judiciária	0,00	0,00	0,00	0,00	0,00	0,00	0,00	0,00	0,00	0,00	0,00
Ação Judiciária											
Defesa do Interesse Público no Processo Judiciário											
FU02 - Administração Geral											
FU02 - Demais Subfunções											
Essencial à Justiça	0,00	0,00	0,00	0,00	0,00	0,00	0,00	0,00	0,00	0,00	0,00
Defesa da Ordem Jurídica											



Relatório Resumido de Execução Orçamentária
Prefeitura Municipal de Pontal do Araguaia - MT (Poder Executivo)
Orçamentos Fiscal e da Seguridade Social
CNPJ:
Exercício: 2023
Período de referência: 4º bimestre

Função/Subfunção - Intra	Execução da Despesa - Intra										
	DOTAÇÃO INICIAL	DOTAÇÃO ATUALIZADA (a)	DESPESAS EMPENHADAS NO BIMESTRE	DESPESAS EMPENHADAS ATÉ O BIMESTRE (b)	% (b/III b)	SALDO (c) = (a-b)	DESPESAS LIQUIDADAS NO BIMESTRE	DESPESAS LIQUIDADAS ATÉ O BIMESTRE (d)	% (d/III d)	SALDO (e) = (c-d)	INSCRITAS EM RESTOS A PAGAR NÃO PROCESSADOS (f)
Representação Judicial o Extrajudicial											
FU03 - Administração Geral											
FU03 - Demais Subfunções											
Administração	77.560,00	169.180,31	32.230,31	159.518,99	0,51	9.661,32	32.230,31	159.518,99	0,56	9.661,32	0,00
Planejamento e Orçamento											
FU01 - Administração Geral	27.560,00	110,00	0,00	0,00	0,00	110,00	0,00	0,00	0,00	110,00	
Administração Financeira	50.000,00	169.070,31	32.230,31	159.518,99	0,51	9.551,32	32.230,31	159.518,99	0,56	9.551,32	
Controle Interno											
Normalização e Fiscalização											
Tecnologia da Informação											
Ordenamento Territorial											
Formação de Recursos Humanos											
Administração de Receitas											
Administração de Concessões											
Comunicação Social											
FU04 - Demais Subfunções											
Defesa Nacional	0,00	0,00	0,00	0,00	0,00	0,00	0,00	0,00	0,00	0,00	0,00
Defesa Aérea											
Defesa Naval											
Defesa Terrestre											
FU05 - Administração Geral											
FU05 - Demais Subfunções											
Segurança Pública	0,00	0,00	0,00	0,00	0,00	0,00	0,00	0,00	0,00	0,00	0,00
Policimento											
Defesa Civil											
Informação e Inteligência											
FU06 - Administração Geral											
FU06 - Demais Subfunções											
Relações Exteriores	0,00	0,00	0,00	0,00	0,00	0,00	0,00	0,00	0,00	0,00	0,00
Relações Diplomáticas											
Cooperação Internacional											
FU07 - Administração Geral											
FU07 - Demais Subfunções											
Assistência Social	106.000,00	116.030,56	15.390,89	73.653,21	0,24	42.377,35	15.390,89	73.653,21	0,26	42.377,35	0,00
Assistência ao Idoso											
Assistência ao Portador da Deficiência											
Assistência à Criança e ao Adolescente	49.000,00	4.898,00	0,00	2.505,73	0,01	2.392,27	0,00	2.505,73	0,01	2.392,27	
Assistência Comunitária	57.000,00	111.132,56	15.390,89	71.147,48	0,23	39.885,08	15.390,89	71.147,48	0,25	39.885,08	
FU08 - Administração Geral											
FU08 - Demais Subfunções											
Previdência Social	0,00	0,00	0,00	0,00	0,00	0,00	0,00	0,00	0,00	0,00	0,00
Previdência Básica											
Previdência do Regime Estatutário											
Previdência Complementar											
Previdência Especial											
FU09 - Administração Geral											
FU09 - Demais Subfunções											
Saúde	326.000,00	239.702,73	62.518,86	219.282,13	0,70	20.420,60	62.518,86	219.282,13	0,77	20.420,60	0,00
Atenção Básica	196.000,00	133.247,00	32.438,76	128.942,82	0,41	4.304,18	32.438,76	128.942,82	0,45	4.304,18	
Assistência Hospitalar e Ambulatorial	6.000,00	2.100,00	0,00	0,00	0,00	2.100,00	0,00	0,00	0,00	2.100,00	
Suporte Profilático e Terapêutico	25.000,00	2.000,00	0,00	0,00	0,00	2.000,00	0,00	0,00	0,00	2.000,00	
Vigilância Sanitária	15.000,00	2.000,00	0,00	0,00	0,00	2.000,00	0,00	0,00	0,00	2.000,00	
Vigilância Epidemiológica	19.000,00	32.230,80	7.136,88	32.101,69	0,10	129,11	7.136,88	32.101,69	0,11	129,11	
Alimentação e Nutrição											
FU10 - Administração Geral	50.000,00	67.624,93	22.943,22	58.237,62	0,19	9.387,31	22.943,22	58.237,62	0,20	9.387,31	



Relatório Resumido de Execução Orçamentária
Prefeitura Municipal de Pontal do Araguaia - MT (Poder Executivo)
Orçamentos Fiscal e da Seguridade Social
CNPJ:
Exercício: 2023
Período de referência: 4º bimestre

Função/Subfunção - Intra	Execução da Despesa - Intra										
	DOTAÇÃO INICIAL	DOTAÇÃO ATUALIZADA (a)	DESPESAS EMPENHADAS NO BIMESTRE	DESPESAS EMPENHADAS ATÉ O BIMESTRE (b)	% (b/III b)	SALDO (c) = (a-b)	DESPESAS LIQUIDADAS NO BIMESTRE	DESPESAS LIQUIDADAS ATÉ O BIMESTRE (d)	% (d/III d)	SALDO (e) = (c-d)	INSCRITAS EM RESTOS A PAGAR NÃO PROCESSADOS (f)
FU10 - Demais Subfunções	15.000,00	500,00	0,00	0,00	0,00	500,00	0,00	0,00	0,00	500,00	0,00
Trabalho	1.000,00	500,00	0,00	0,00	0,00	500,00	0,00	0,00	0,00	500,00	0,00
Proteção e Benefícios ao Trabalhador											
Relações de Trabalho											
Empregabilidade											
Fomento ao Trabalho											
FU11 - Administração Geral	1.000,00	500,00	0,00	0,00	0,00	500,00	0,00	0,00	0,00	500,00	0,00
Educação	495.000,00	593.522,24	118.090,21	472.710,52	1,51	120.811,72	118.090,21	472.710,52	1,65	120.811,72	0,00
Ensino Fundamental	300.000,00	366.912,24	86.881,54	358.809,14	1,15	8.103,10	86.881,54	358.809,14	1,25	8.103,10	
Ensino Médio											
Ensino Profissional											
Ensino Superior											
Educação Infantil	195.000,00	226.610,00	31.208,67	113.901,38	0,36	112.708,62	31.208,67	113.901,38	0,40	112.708,62	
Educação de Jovens e Adultos											
Educação Especial											
Educação Básica											
FU12 - Administração Geral											
FU12 - Demais Subfunções											
Cultura	12.000,00	7.000,00	0,00	0,00	0,00	7.000,00	0,00	0,00	0,00	7.000,00	0,00
Patrimônio Histórico Artístico e Arqueológico											
Difusão Cultural	12.000,00	7.000,00	0,00	0,00	0,00	7.000,00	0,00	0,00	0,00	7.000,00	
FU13 - Administração Geral											
FU13 - Demais Subfunções											
Direitos da Cidadania	0,00	0,00	0,00	0,00	0,00	0,00	0,00	0,00	0,00	0,00	0,00
Custódia e Reintegração Social											
Direitos Individuais Coletivos e Difusos											
Assistência aos Povos Indígenas											
FU14 - Administração Geral											
FU14 - Demais Subfunções											
Urbanismo	80.000,00	145.090,00	27.122,26	119.202,57	0,38	25.887,43	27.122,26	119.202,57	0,42	25.887,43	0,00
Infra-Estrutura Urbana											
Serviços Urbanos	80.000,00	145.090,00	27.122,26	119.202,57	0,38	25.887,43	27.122,26	119.202,57	0,42	25.887,43	
Transportes Coletivos Urbanos											
FU15 - Administração Geral											
FU15 - Demais Subfunções											
Habitação	0,00	0,00	0,00	0,00	0,00	0,00	0,00	0,00	0,00	0,00	0,00
Habitação Rural											
Habitação Urbana											
FU16 - Administração Geral											
FU16 - Demais Subfunções											
Saneamento	30.000,00	49.300,00	11.616,24	49.209,90	0,16	90,10	11.616,24	49.209,90	0,17	90,10	0,00
Saneamento Básico Rural											
Saneamento Básico Urbano	30.000,00	49.300,00	11.616,24	49.209,90	0,16	90,10	11.616,24	49.209,90	0,17	90,10	
FU17 - Administração Geral											
FU17 - Demais Subfunções											
Gestão Ambiental	1.000,00	200,00	0,00	0,00	0,00	200,00	0,00	0,00	0,00	200,00	0,00
Preservação e Conservação Ambiental	1.000,00	200,00	0,00	0,00	0,00	200,00	0,00	0,00	0,00	200,00	
Controle Ambiental											
Recuperação de Áreas Degradadas											
Recursos Hídricos											
Meteorologia											
FU18 - Administração Geral											
FU18 - Demais Subfunções											
Ciência e Tecnologia	0,00	0,00	0,00	0,00	0,00	0,00	0,00	0,00	0,00	0,00	0,00




Relatório Resumido de Execução Orçamentária
Prefeitura Municipal de Pontal do Araguaia - MT (Poder Executivo)
Orçamentos Fiscal e da Seguridade Social
CNPJ:
Exercício: 2023
Período de referência: 4º bimestre

Função/Subfunção - Intra	DOTAÇÃO INICIAL	DOTAÇÃO ATUALIZADA (a)	DESPESAS EMPENHADAS NO BIMESTRE	DESPESAS EMPENHADAS ATÉ O BIMESTRE (b)	Execução da Despesa - Intra					INSCRITAS EM RESTOS A PAGAR NÃO PROCESSADOS (f)	
					% (b/III b)	SALDO (c) = (a-b)	DESPESAS LIQUIDADAS NO BIMESTRE	DESPESAS LIQUIDADAS ATÉ O BIMESTRE (d)	% (d/III d)		SALDO (e) = (c-d)
Desenvolvimento Científico											
Desenvolvimento Tecnológico e Engenharia											
Difusão do Conhecimento Científico e Tecnológico											
FU19 - Administração Geral											
FU19 - Demais Subfunções											
Agricultura	1.280,00	180,00	0,00	0,00	0,00	180,00	0,00	0,00	0,00	180,00	0,00
Abastecimento	1.280,00	180,00	0,00	0,00	0,00	180,00	0,00	0,00	0,00	180,00	
Extensão Rural											
Irrigação											
Promoção da Produção Agropecuária											
Defesa Agropecuária											
FU20 - Administração Geral											
FU20 - Demais Subfunções											
Organização Agrária	0,00	0,00	0,00	0,00	0,00	0,00	0,00	0,00	0,00	0,00	0,00
Reforma Agrária											
Colonização											
FU21 - Administração Geral											
FU21 - Demais Subfunções											
Indústria	0,00	0,00	0,00	0,00	0,00	0,00	0,00	0,00	0,00	0,00	0,00
Promoção Industrial											
Produção Industrial											
Mineração											
Propriedade Industrial											
Normalização e Qualidade											
FU22 - Administração Geral											
FU22 - Demais Subfunções											
Comércio e Serviços	6.000,00	200,00	198,88	198,88	0,00	1,12	198,88	198,88	0,00	1,12	0,00
Posição Comercial											
Comercialização											
Comércio Exterior											
Serviços Financeiros											
Turismo	6.000,00	200,00	198,88	198,88	0,00	1,12	198,88	198,88	0,00	1,12	
FU23 - Administração Geral											
FU23 - Demais Subfunções											
Comunicações	0,00	0,00	0,00	0,00	0,00	0,00	0,00	0,00	0,00	0,00	0,00
Comunicações Postais											
Telecomunicações											
FU24 - Administração Geral											
FU24 - Demais Subfunções											
Energia	0,00	0,00	0,00	0,00	0,00	0,00	0,00	0,00	0,00	0,00	0,00
Conservação de Energia											
Energia Elétrica											
Combustíveis Minerais											
Biocombustíveis											
FU25 - Administração Geral											
FU25 - Demais Subfunções											
Transporte	0,00	0,00	0,00	0,00	0,00	0,00	0,00	0,00	0,00	0,00	0,00
Transporte Aéreo											
Transporte Rodoviário											
Transporte Ferroviário											
Transporte Hidroviário											
Transportes Especiais											
FU26 - Administração Geral											
FU26 - Demais Subfunções											
Desporto e Lazer	5.000,00	600,00	0,00	0,00	0,00	600,00	0,00	0,00	0,00	600,00	0,00




Relatório Resumido de Execução Orçamentária
Prefeitura Municipal de Pontal do Araguaia - MT (Poder Executivo)
Orçamentos Fiscal e da Seguridade Social
CNPJ:
Exercício: 2023
Período de referência: 4º bimestre

Função/Subfunção - Intra	Execução da Despesa - Intra										
	DOTAÇÃO INICIAL	DOTAÇÃO ATUALIZADA (a)	DESPESAS EMPENHADAS NO BIMESTRE	DESPESAS EMPENHADAS ATÉ O BIMESTRE (b)	% (b/III b)	SALDO (c) = (a-b)	DESPESAS LIQUIDADAS NO BIMESTRE	DESPESAS LIQUIDADAS ATÉ O BIMESTRE (d)	% (d/III d)	SALDO (e) = (c-d)	INSCRITAS EM RESTOS A PAGAR NÃO PROCESSADOS (f)
Desporto do Rendimento											
Desporto Comunitário	5.000,00	600,00	0,00	0,00	0,00	600,00	0,00	0,00	0,00	600,00	
Lazer											
FU27 - Administração Geral											
FU27 - Demais Subfunções											
Encargos Especiais	0,00	0,00	0,00	0,00	0,00	0,00	0,00	0,00	0,00	0,00	0,00
Refinanciamento da Dívida Interna											
Refinanciamento da Dívida Externa											
Serviço da Dívida Interna											
Serviço da Dívida Externa											
Transferências											
Outros Encargos Especiais											
Transferências para a Educação Básica											
FU09 - Demais Subfunções											
Reserva de Contingência											

 <p>siconfi Sistema de Informações Contábeis e Fiscais do Setor Público Brasileiro TESOURO NACIONAL</p>	Relatório Resumido de Execução Orçamentária
	Prefeitura Municipal de Pontal do Araguaia - MT (Poder Executivo)
	Orçamentos Fiscal e da Seguridade Social
	CNPJ:
	Exercício: 2023
	Período de referência: 4º bimestre

RREO-Anexo 02 | Tabela 2.0 - Demonstrativo da Execução das Despesas por Função/Subfunção

Notas Explicativas	Valores
	31/08/2023
Notas Explicativas	-
Notas Explicativas	

 <p>Sistema de Informações Contábeis e Fiscais do Setor Público Brasileiro</p> <p>TESOURO NACIONAL</p>	Relatório Resumido de Execução Orçamentária
	Prefeitura Municipal de Pontal do Araguaia - MT (Poder Executivo)
	Orçamentos Fiscal e da Seguridade Social
	CNPJ:
	Exercício: 2023
	Período de referência: 4º bimestre

RREO-Anexo 03 | Tabela 3.2 - Demonstrativo da Receita Corrente Líquida - Municípios

Notas Explicativas	Valores
	31/08/2023
Notas Explicativas	-
Notas Explicativas	-

RREO-Anexo 04 | Tabela 4 - Demonstrativo das Receitas e Despesas Previdenciárias


Receitas Previdenciárias - RPPS - Fundo em Capitalização (Plano Previdenciário)	Execução da Receita	
	PREVISÃO ATUALIZADA (a)	RECEITAS REALIZADAS ATÉ O BIMESTRE (b)
Receitas	-	-
RECEITAS CORRENTES (I)	1.704.800,00	0,00
Receita de Contribuições dos Segurados	754.500,00	0,00
Ativo	748.500,00	0,00
Inativo	6.000,00	0,00
Pensionista	0,00	0,00
Receita de Contribuições Patronais	950.300,00	0,00
Ativo	950.300,00	0,00
Inativo	0,00	0,00
Pensionista	0,00	0,00
Receita Patrimonial	0,00	0,00
Receitas Imobiliárias	0,00	0,00
Receitas de Valores Mobiliários	0,00	0,00
Outras Receitas Patrimoniais	0,00	0,00
Receita de Serviços	0,00	0,00
Outras Receitas Correntes	0,00	0,00
Compensação Financeira entre os Regimes	0,00	0,00
Receita de Aportes Periódicos para Amortização de Déficit Atuarial do RPPS (II)	0,00	0,00
Demais Receitas Correntes	0,00	0,00
RECEITAS DE CAPITAL (III)	0,00	0,00
Alienação de Bens, Direitos e Ativos	0,00	0,00
Amortização de Empréstimos	0,00	0,00
Outras Receitas de Capital	0,00	0,00
TOTAL DAS RECEITAS DO FUNDO EM CAPITALIZAÇÃO (IV) = (I + III - II)	1.704.800,00	0,00



Relatório Resumido de Execução Orçamentária
 Prefeitura Municipal de Pontal do Araguaia - MT (Poder Executivo)
 Orçamentos Fiscal e da Seguridade Social
 CNPJ:
 Exercício: 2023
 Período de referência: 4º bimestre

RREO-Anexo 04 | Tabela 4 - Demonstrativo das Receitas e Despesas Previdenciárias

Despesas Previdenciárias - RPPS - Fundo em Capitalização (Plano Previdenciário)	Execução da Despesa				INSCRITAS EM RESTOS A PAGAR NÃO PROCESSADOS NO EXERCÍCIO (g)
	DOTAÇÃO ATUALIZADA (c)	DESPESAS EMPENHADAS ATÉ O BIMESTRE (d)	DESPESAS LIQUIDADAS ATÉ O BIMESTRE (e)	DESPESAS PAGAS ATÉ O BIMESTRE (f)	
Despesas	-	-	-	-	-
Benefícios	1.642.800,00	0,00	0,00	0,00	0,00
Aposentadorias	1.371.800,00	0,00	0,00	0,00	0,00
Pensões por Morte	271.000,00	0,00	0,00	0,00	0,00
Outras Despesas Previdenciárias	24.000,00	0,00	0,00	0,00	0,00
Compensação Financeira entre os Regimes	24.000,00	0,00	0,00	0,00	0,00
Demais Despesas Previdenciárias	0,00	0,00	0,00	0,00	0,00
TOTAL DAS DESPESAS DO FUNDO EM CAPITALIZAÇÃO (V)	1.666.800,00	0,00	0,00	0,00	0,00
RESULTADO PREVIDENCIÁRIO - FUNDO EM CAPITALIZAÇÃO (VI) = (IV - V)	38.000,00	0,00	0,00	0,00	0,00

 <p>Sistema de Informações Contábeis e Fiscais do Setor Público Brasileiro</p> <p>TESOURO NACIONAL</p>	Relatório Resumido de Execução Orçamentária
	Prefeitura Municipal de Pontal do Araguaia - MT (Poder Executivo)
	Orçamentos Fiscal e da Seguridade Social
	CNPJ:
	Exercício: 2023
	Período de referência: 4º bimestre

RREO-Anexo 04 | Tabela 4 - Demonstrativo das Receitas e Despesas Previdenciárias

Recursos RPPS Arrecadados em Exercícios Anteriores	Previsão Orçamentária
	PREVISÃO ORÇAMENTÁRIA
Recursos RPPS Arrecadados em Exercícios Anteriores	-
VALOR	0,00

RREO-Anexo 04 | Tabela 4 - Demonstrativo das Receitas e Despesas Previdenciárias

Reserva Orçamentária do RPPS	Previsão Orçamentária
	PREVISÃO ORÇAMENTÁRIA
Reserva Orçamentária do RPPS	-
VALOR	0,00

RREO-Anexo 04 | Tabela 4 - Demonstrativo das Receitas e Despesas Previdenciárias

Aportes de Recursos para o Fundo em Capitalização do RPPS	Aportes de Recursos
	APORTES REALIZADOS
Aportes de Recursos para o Fundo em Capitalização do RPPS	-
Plano de Amortização - Contribuição Patronal Suplementar	0,00
Plano de Amortização - Aporte Periódico de Valores Predefinidos	0,00
Outros Aportes para o RPPS	0,00
Recursos para Cobertura de Déficit Financeiro	0,00

RREO-Anexo 04 | Tabela 4 - Demonstrativo das Receitas e Despesas Previdenciárias

Bens e Direitos do RPPS (Fundo em Capitalização)	Período de Referência
	SALDO ATUAL
Bens e Direitos do RPPS (Fundo em Capitalização)	-
Caixa e Equivalentes de Caixa	0,00
Investimentos e Aplicações	0,00
Outros Bens e Direitos	0,00

RREO-Anexo 04 | Tabela 4 - Demonstrativo das Receitas e Despesas Previdenciárias


Receitas Previdenciárias - RPPS - Fundo em Repartição (Plano Financeiro)	Execução da Receita	
	PREVISÃO ATUALIZADA (a)	RECEITAS REALIZADAS ATÉ O BIMESTRE (b)
Receitas	-	-
RECEITAS CORRENTES (VII)	0,00	0,00
Receita de Contribuições dos Segurados	0,00	0,00
Ativo	0,00	0,00
Inativo	0,00	0,00
Pensionista	0,00	0,00
Receita de Contribuições Patronais	0,00	0,00
Ativo	0,00	0,00
Inativo	0,00	0,00
Pensionista	0,00	0,00
Receita Patrimonial	0,00	0,00
Receitas Imobiliárias	0,00	0,00
Receitas de Valores Mobiliários	0,00	0,00
Outras Receitas Patrimoniais	0,00	0,00
Receita de Serviços	0,00	0,00
Outras Receitas Correntes	0,00	0,00
Compensação Financeira entre os Regimes	0,00	0,00
Demais Receitas Correntes	0,00	0,00
RECEITAS DE CAPITAL (VIII)	0,00	0,00
Alienação de Bens, Direitos e Ativos	0,00	0,00
Amortização de Empréstimos	0,00	0,00
Outras Receitas de Capital	0,00	0,00
TOTAL DAS RECEITAS DO FUNDO EM REPARTIÇÃO (IX) = (VII + VIII)	0,00	0,00



Relatório Resumido de Execução Orçamentária
 Prefeitura Municipal de Pontal do Araguaia - MT (Poder Executivo)
 Orçamentos Fiscal e da Seguridade Social
 CNPJ:
 Exercício: 2023
 Período de referência: 4º bimestre

RREO-Anexo 04 | Tabela 4 - Demonstrativo das Receitas e Despesas Previdenciárias

Despesas Previdenciárias - RPPS - Fundo em Repartição (Plano Financeiro)	Execução da Despesa				
	DOTAÇÃO ATUALIZADA (c)	DESPESAS EMPENHADAS ATÉ O BIMESTRE (d)	DESPESAS LIQUIDADAS ATÉ O BIMESTRE (e)	DESPESAS PAGAS ATÉ O BIMESTRE (f)	INSCRITAS EM RESTOS A PAGAR NÃO PROCESSADOS NO EXERCÍCIO (g)
Despesas	-	-	-	-	-
Benefícios	0,00	0,00	0,00	0,00	0,00
Aposentadorias	0,00	0,00	0,00	0,00	0,00
Pensões por Morte	0,00	0,00	0,00	0,00	0,00
Outras Despesas Previdenciárias	0,00	0,00	0,00	0,00	0,00
Compensação Financeira entre os Regimes	0,00	0,00	0,00	0,00	0,00
Demais Despesas Previdenciárias	0,00	0,00	0,00	0,00	0,00
TOTAL DAS DESPESAS DO FUNDO EM REPARTIÇÃO (X)	0,00	0,00	0,00	0,00	0,00
RESULTADO PREVIDENCIÁRIO - FUNDO EM REPARTIÇÃO (XI) = (IX - X)					

 <p>Sistema de Informações Contábeis e Fiscais do Setor Público Brasileiro</p> <p>TESOURO NACIONAL</p>	Relatório Resumido de Execução Orçamentária
	Prefeitura Municipal de Pontal do Araguaia - MT (Poder Executivo)
	Orçamentos Fiscal e da Seguridade Social
	CNPJ:
	Exercício: 2023
	Período de referência: 4º bimestre

RREO-Anexo 04 | Tabela 4 - Demonstrativo das Receitas e Despesas Previdenciárias

Aportes de Recursos para o Fundo em Repartição do RPPS	Aportes de Recursos	
	APORTES REALIZADOS	
Aportes de Recursos para o Fundo em Repartição do RPPS		-
Recursos para Cobertura de Insuficiências Financeiras		0,00
Recursos para Formação de Reserva		0,00

RREO-Anexo 04 | Tabela 4 - Demonstrativo das Receitas e Despesas Previdenciárias

Bens e Direitos do RPPS (Fundo em Repartição)	Período de Referência	
	SALDO ATUAL	
Bens e Direitos do RPPS (Fundo em Repartição)		-
Caixa e Equivalentes de Caixa		0,00
Investimentos e Aplicações		0,00
Outros Bens e Direitos		0,00

RREO-Anexo 04 | Tabela 4 - Demonstrativo das Receitas e Despesas Previdenciárias


Receitas da Administração - RPPS	Execução da Receita	
	PREVISÃO ATUALIZADA (a)	RECEITAS REALIZADAS ATÉ O BIMESTRE (b)
Receitas da Administração - RPPS	-	-
RECEITAS CORRENTES	285.000,00	0,00
TOTAL DAS RECEITAS DA ADMINISTRAÇÃO RPPS - (XII)	285.000,00	0,00



Relatório Resumido de Execução Orçamentária
Prefeitura Municipal de Pontal do Araguaia - MT (Poder Executivo)
Orçamentos Fiscal e da Seguridade Social
CNPJ:
Exercício: 2023
Período de referência: 4º bimestre

RREO-Anexo 04 | Tabela 4 - Demonstrativo das Receitas e Despesas Previdenciárias

Despesas da Administração - RPPS	Execução da Despesa				
	DOTAÇÃO ATUALIZADA (c)	DESPESAS EMPENHADAS ATÉ O BIMESTRE (d)	DESPESAS LIQUIDADAS ATÉ O BIMESTRE (e)	DESPESAS PAGAS ATÉ O BIMESTRE (f)	INSCRITAS EM RESTOS A PAGAR NÃO PROCESSADOS NO EXERCÍCIO (g)
Despesas da Administração - RPPS	-	-	-	-	-
DESPESAS CORRENTES (XIII)	270.000,00	0,00	0,00	0,00	0,00
Pessoal e Encargos Sociais	5.000,00	0,00	0,00	0,00	0,00
Demais Despesas Correntes	265.000,00	0,00	0,00	0,00	0,00
DESPESAS DE CAPITAL (XIV)	24.000,00	0,00	0,00	0,00	0,00
TOTAL DAS DESPESAS DA ADMINISTRAÇÃO RPPS (XV) = (XIII + XIV)	294.000,00	0,00	0,00	0,00	0,00
RESULTADO DA ADMINISTRAÇÃO RPPS (XVI) = (XII - XV)	-9.000,00	0,00	0,00	0,00	0,00

 <p>Sistema de Informações Contábeis e Fiscais do Setor Público Brasileiro</p> <p>TESOURO NACIONAL</p>	Relatório Resumido de Execução Orçamentária
	Prefeitura Municipal de Pontal do Araguaia - MT (Poder Executivo)
	Orçamentos Fiscal e da Seguridade Social
	CNPJ:
	Exercício: 2023
	Período de referência: 4º bimestre

RREO-Anexo 04 | Tabela 4 - Demonstrativo das Receitas e Despesas Previdenciárias

Bens e Direitos - Administração do RPPS	Período de Referência	
	SALDO ATUAL	
Bens e Direitos - Administração do RPPS	-	
Caixa e Equivalentes de Caixa		0,00
Investimentos e Aplicações		0,00
Outros Bens e Direitos		0,00

RREO-Anexo 04 | Tabela 4 - Demonstrativo das Receitas e Despesas Previdenciárias


Receitas Previdenciárias (Benefícios Mantidos Pelo Tesouro)	Execução da Receita	
	PREVISÃO ATUALIZADA (a)	RECEITAS REALIZADAS ATÉ O BIMESTRE (b)
Receitas Previdenciárias (Benefícios Mantidos Pelo Tesouro)	-	-
Contribuições dos Servidores	0,00	0,00
Demais Receitas Previdenciárias	15,000,00	0,00
TOTAL DAS RECEITAS (BENEFÍCIOS MANTIDOS PELO TESOIRO) (XVII)	15,000,00	0,00



Relatório Resumido de Execução Orçamentária
Prefeitura Municipal de Pontal do Araguaia - MT (Poder Executivo)
Orçamentos Fiscal e da Seguridade Social
CNPJ:
Exercício: 2023
Período de referência: 4º bimestre

RREO-Anexo 04 | Tabela 4 - Demonstrativo das Receitas e Despesas Previdenciárias

Despesas Previdenciárias (Benefícios Mantidos Pelo Tesouro)	Execução da Despesa				INSCRITAS EM RESTOS A PAGAR NÃO PROCESSADOS NO EXERCÍCIO (g)
	DOTAÇÃO ATUALIZADA (c)	DESPESAS EMPENHADAS ATÉ O BIMESTRE (d)	DESPESAS LIQUIDADAS ATÉ O BIMESTRE (e)	DESPESAS PAGAS ATÉ O BIMESTRE (f)	
Despesas Previdenciárias (Benefícios Mantidos Pelo Tesouro)	-	-	-	-	-
Aposentadorias	0,00	0,00	0,00	0,00	
Pensões	0,00	0,00	0,00	0,00	
Outras Despesas Previdenciárias	0,00	0,00	0,00	0,00	
TOTAL DAS DESPESAS (BENEFÍCIOS MANTIDOS PELO TESOIRO) (XVIII)	0,00	0,00	0,00	0,00	0,00
RESULTADO DOS BENEFÍCIOS MANTIDOS PELO TESOIRO (XIX) = (XVII - XVIII)	15,000,00				


 <p>Sistema de Informações Contábeis e Fiscais do Setor Público Brasileiro</p> <p>TESOURO NACIONAL</p>	Relatório Resumido de Execução Orçamentária
	Prefeitura Municipal de Pontal do Araguaia - MT (Poder Executivo)
	Orçamentos Fiscal e da Seguridade Social
	CNPJ:
	Exercício: 2023
	Período de referência: 4º bimestre

RREO-Anexo 04 | Tabela 4 - Demonstrativo das Receitas e Despesas Previdenciárias

Notas Explicativas	Valores
	31/08/2023
Notas Explicativas	-
Notas Explicativas	-


RREO-Anexo 06 | Tabela 6.3 - Demonstrativo dos Resultados Primário e Nominal - Municípios

Cálculo Acima da Linha - Receitas Primárias	Receita Orçamentária	
	PREVISÃO ATUALIZADA	Até o Bimestre / 2023
		RECEITAS REALIZADAS (a)
Cálculo Acima da Linha - Receitas Primárias	-	-
RECEITAS CORRENTES (EXCETO FONTES RPPS) (I)	32.891.523,45	25.403.089,20
Impostos, Taxas e Contribuições de Melhoria	2.620.500,00	3.885.793,71
IPTU	405.000,00	471.321,90
ISS	945.000,00	837.851,10
ITBI	600.000,00	2.082.163,62
IRRF	471.000,00	401.687,90
Outros Impostos, Taxas e Contribuições de Melhoria	199.500,00	92.769,19
Contribuições	225.000,00	301.824,89
Receita Patrimonial	139.500,00	555.699,14
Aplicações Financeiras (II)	139.500,00	555.699,14
Outras Receitas Patrimoniais	0,00	0,00
Transferências Correntes	29.339.523,45	19.433.619,72
Cota-Parte do FPM	9.567.600,00	6.634.370,36
Cota-Parte do ICMS	5.512.800,00	3.441.238,29
Cota-Parte do IPVA	436.800,00	560.554,58
Cota-Parte do ITR	1.068.000,00	348.977,94
Transferências da LC nº 61/1989	45.000,00	33.346,00
Transferências do FUNDEB	4.443.000,00	3.558.481,33
Outras Transferências Correntes	8.266.323,45	4.856.651,22
Demais Receitas Correntes	567.000,00	1.226.151,74
Outras Receitas Financeiras (III)	0,00	0,00
Receitas Correntes Restantes	567.000,00	1.226.151,74
RECEITAS PRIMÁRIAS CORRENTES (EXCETO FONTES RPPS) (IV) = (I - (II + III))	32.752.023,45	24.847.390,06
RECEITAS PRIMÁRIAS CORRENTES (COM FONTES RPPS) (V)	1.986.800,00	0,00
RECEITAS NÃO PRIMÁRIAS CORRENTES (COM FONTES RPPS) (VI)	3.000,00	0,00
RECEITAS DE CAPITAL (EXCETO FONTES RPPS) (VII)	1.245.000,00	1.740.248,00
Operações de Crédito (VIII)	0,00	0,00
Amortização de Empréstimos (IX)	0,00	0,00
Alienação de Bens	0,00	146.975,00
Receitas de Alienação de Investimentos Temporários (X)	0,00	0,00
Receitas de Alienação de Investimentos Permanentes (XI)	0,00	0,00
Outras Alienações de Bens	0,00	146.975,00
Transferências de Capital	1.245.000,00	1.593.273,00
Convênios	318.000,00	0,00
Outras Transferências de Capital	927.000,00	1.593.273,00
Outras Receitas de Capital	0,00	0,00
Outras Receitas de Capital Não Primárias (XII)	0,00	0,00
Outras Receitas de Capital Primárias	0,00	0,00
RECEITAS PRIMÁRIAS DE CAPITAL (EXCETO FONTES RPPS) (XIII) = (VII - (VIII + IX + X + XI + XII))	1.245.000,00	1.740.248,00
RECEITAS PRIMÁRIAS DE CAPITAL (COM FONTES RPPS) (XIV)	0,00	0,00
RECEITAS NÃO PRIMÁRIAS DE CAPITAL (COM FONTES RPPS) (XV)	0,00	0,00
RECEITA PRIMÁRIA TOTAL (XVI) = (IV + V + XIII + XIV)	35.983.823,45	26.587.638,06
RECEITA PRIMÁRIA TOTAL (EXCETO FONTES RPPS) (XVII) = (IV + XIII)	33.997.023,45	26.587.638,06

 <p>Sistema de Informações Contábeis e Fiscais do Setor Público Brasileiro TESOURO NACIONAL</p>	Relatório Resumido de Execução Orçamentária
	Prefeitura Municipal de Pontal do Araguaia - MT (Poder Executivo)
	Orçamentos Fiscal e da Seguridade Social
	CNPJ:
	Exercício: 2023
Período de referência: 4º bimestre	

RREO-Anexo 06 | Tabela 6.3 - Demonstrativo dos Resultados Primário e Nominal - Municípios

Cálculo Acima da Linha - Despesas Primárias	Despesa Orçamentária								
	DOTAÇÃO ATUALIZADA	Até o Bimestre / 2023						RESTOS A PAGAR NÃO PROCESSADOS	
		DESPESAS EMPENHADAS	DESPESAS LIQUIDADAS	DESPESAS PAGAS (a)	RESTOS A PAGAR PROCESSADOS PAGOS (b)	LIQUIDADOS	PAGOS (c)		
Cálculo Acima da Linha - Despesas Primárias	-	-	-	-	-	-	-	-	-
DESPESAS CORRENTES (EXCETO FONTES RPPS) (XVIII)	33.334.822,76	28.904.524,01	26.881.947,41	25.992.682,94	111.994,30	30.690,09	30.690,09		
Pessoal e Encargos Sociais	12.155.229,72	9.492.819,06	9.488.093,53	9.164.747,71	35.947,39	0,00	0,00		
Juros e Encargos da Dívida (XIX)	107.500,00	107.253,07	94.470,31	94.470,31	0,00	0,00	0,00		
Outras Despesas Correntes	21.071.893,04	18.304.451,88	17.099.383,57	16.733.464,92	76.046,91	30.690,09	30.690,09		
DESPESAS PRIMÁRIAS CORRENTES (EXCETO FONTES RPPS) (XX) = (XVIII - XIX)	33.227.322,76	28.797.270,94	26.887.477,10	25.898.212,63	111.994,30	30.690,09	30.690,09		
DESPESAS PRIMÁRIAS CORRENTES (COM FONTES RPPS) (XXI)	1.952.800,00	0,00	0,00	0,00	0,00	0,00	0,00		
DESPESAS NÃO PRIMÁRIAS CORRENTES (COM FONTES RPPS) (XXII)	0,00	0,00	0,00	0,00	0,00	0,00	0,00		
DESPESAS DE CAPITAL (EXCETO FONTES RPPS) (XXIII)	4.847.928,71	2.357.242,31	1.938.792,16	1.584.042,16	0,00	159.180,17	159.180,17		
Investimentos	4.454.528,71	1.963.721,08	1.604.261,78	1.248.511,78	0,00	159.180,17	159.180,17		
Inversões Financeiras	0,00	0,00	0,00	0,00	0,00	0,00	0,00		
Concessão de Empréstimos e Financiamentos (XXIV)	0,00	0,00	0,00	0,00	0,00	0,00	0,00		
Aquisição de Título de Capital já Integralizado (XXV)	0,00	0,00	0,00	0,00	0,00	0,00	0,00		
Aquisição de Título de Crédito (XXVI)	0,00	0,00	0,00	0,00	0,00	0,00	0,00		
Demais Inversões Financeiras	0,00	0,00	0,00	0,00	0,00	0,00	0,00		
Amortização da Dívida (XXVII)	393.600,00	393.521,23	334.530,38	334.530,38	0,00	0,00	0,00		
DESPESAS PRIMÁRIAS DE CAPITAL (EXCETO FONTES RPPS) (XXVIII) = (XXIII - (XXIV + XXV + XXVI + XXVII))	4.454.528,71	1.963.721,08	1.604.261,78	1.248.511,78	0,00	159.180,17	159.180,17		
RESERVA DE CONTINGÊNCIA (XXIX)	48.182,00	0,00	0,00	0,00	0,00	0,00	0,00		
DESPESAS PRIMÁRIAS DE CAPITAL (COM FONTES RPPS) (XXX)	24.000,00	0,00	0,00	0,00	0,00	0,00	0,00		
DESPESAS NÃO PRIMÁRIAS DE CAPITAL (COM FONTES RPPS) (XXXI)	0,00	0,00	0,00	0,00	0,00	0,00	0,00		
DESPESA PRIMÁRIA TOTAL (XXXII) = (XX + XXI + XXVIII + XXIX + XXX)	39.706.833,47	30.760.992,02	28.191.738,88	27.147.724,41	111.994,30	189.870,26	189.870,26		
DESPESA PRIMÁRIA TOTAL (EXCETO FONTES RPPS) (XXXIII) = (XX + XXVIII + XXIX)	37.759.833,47	30.760.992,02	28.191.738,88	27.147.724,41	111.994,30	189.870,26	189.870,26		

 <p>Sistema de Informações Contábeis e Fiscais do Setor Público Brasileiro</p> <p>TESOURO NACIONAL</p>	Relatório Resumido de Execução Orçamentária
	Prefeitura Municipal de Pontal do Araguaia - MT (Poder Executivo)
	Orçamentos Fiscal e da Seguridade Social
	CNPJ:
	Exercício: 2023
	Período de referência: 4º bimestre

RREO-Anexo 06 | Tabela 6.3 - Demonstrativo dos Resultados Primário e Nominal - Municípios

Resultado Primário - Acima da Linha	Até o Bimestre / 2023	
	VALOR	
Resultado Primário - Acima da Linha	-	
RESULTADO PRIMÁRIO (COM RPPS) - Acima da Linha (XXXIV) = (XVIIa - (XXXIIIa + XXXIIIb + XXXIIIc))		-861.950,91
RESULTADO PRIMÁRIO (SEM RPPS) - Acima da Linha (XXXV) = (XVIIa - (XXXIIIa + XXXIIIb + XXXIIIc))		-861.950,91

RREO-Anexo 06 | Tabela 6.3 - Demonstrativo dos Resultados Primário e Nominal - Municípios

Meta Fiscal para o Resultado Primário	Meta Fixada na LDO	
	VALOR CORRENTE	
Meta Fiscal para o Resultado Primário	-	
Meta fixada no Anexo de Metas Fiscais da LDO para o exercício de referência		0,00

RREO-Anexo 06 | Tabela 6.3 - Demonstrativo dos Resultados Primário e Nominal - Municípios

Juros Nominais	Até o Bimestre / 2023	
	VALOR INCORRIDO	
Juros Nominais	-	
Juros, Encargos e Variações Monetárias Ativos (Exceto RPPS) (XXXVI)		0,00
Juros, Encargos e Variações Monetárias Passivos (Exceto RPPS) (XXXVII)		0,00

RREO-Anexo 06 | Tabela 6.3 - Demonstrativo dos Resultados Primário e Nominal - Municípios

Resultado Nominal - Acima da Linha	Até o Bimestre / 2023	
	VALOR	
Resultado Nominal - Acima da Linha	-	
RESULTADO NOMINAL (SEM RPPS) - Acima da Linha (XXXVIII) = XXXV + (XXXVI - XXXVII)		-861.950,91

RREO-Anexo 06 | Tabela 6.3 - Demonstrativo dos Resultados Primário e Nominal - Municípios

Cálculo Abaixo da Linha - Resultado Nominal	Saldo	
	Em 31/12/2022 (a)	Até o Bimestre 2023 (b)
Cálculo Abaixo da Linha - Resultado Nominal	-	-
DÍVIDA CONSOLIDADA (XXXIX)	0,00	0,00
DEDUÇÕES (XL)	-735.712,42	-850.426,78
Disponibilidade de Caixa	-735.712,42	-850.426,78
Disponibilidade de Caixa Bruta	0,00	0,00
(-) Restos a Pagar Processados (XLI)	195.355,63	83.361,33
(-) Depósitos Restituíveis e Valores Vinculados	540.356,79	767.065,45
Demais Haveres Financeiros	0,00	0,00
DÍVIDA CONSOLIDADA LÍQUIDA (XLII) = (XXXIX - XL)	735.712,42	850.426,78

RREO-Anexo 06 | Tabela 6.3 - Demonstrativo dos Resultados Primário e Nominal - Municípios


Resultado Nominal - Abaixo da Linha	Até o Bimestre / 2023	
	VALOR	
Resultado Nominal - Abaixo da Linha	-	
RESULTADO NOMINAL (SEM RPPS) - Abaixo da Linha (XLIII) = (XLIIa - XLIIb)		-114.714,36

RREO-Anexo 06 | Tabela 6.3 - Demonstrativo dos Resultados Primário e Nominal - Municípios

Meta Fiscal para o Resultado Nominal	Meta Fixada na LDO	
	VALOR CORRENTE	
Meta Fiscal para o Resultado Nominal	-	
Meta fixada no Anexo de Metas Fiscais da LDO para o exercício de referência		0,00

RREO-Anexo 06 | Tabela 6.3 - Demonstrativo dos Resultados Primário e Nominal - Municípios

Ajuste Metodológico	Até o Bimestre / 2023	
	VALOR	
Ajuste Metodológico	-	
VARIACÃO DO SALDO DE RPP (XLIV) = (XLIIb - XLIIa)		-111.994,30
RECEITA DE ALIENAÇÃO DE INVESTIMENTOS PERMANENTES (XLV) = (XI)		0,00
VARIACÃO CAMBIAL (XLVI)		0,00
VARIACÃO DO SALDO DE PRECATÓRIOS INTEGRANTES DA DC (XLVII)		2.488.281,56
VARIACÃO DO SALDO DAS DEMAIS OBRIGAÇÕES INTEGRANTES DA DC (XLVIII)		2.488.281,56
OUTROS AJUSTES (XLIX)		0,00
RESULTADO NOMINAL (SEM RPPS) AJUSTADO - Abaixo da Linha (L) = (XLIII + (XLIV - XLV - XLVI + XLVII + XLVIII) +/- (XLIX))		4.864.568,82

 <p>Sistema de Informações Contábeis e Fiscais do Setor Público Brasileiro</p> <p>TESOURO NACIONAL</p>	Relatório Resumido de Execução Orçamentária
	Prefeitura Municipal de Pontal do Araguaia - MT (Poder Executivo)
	Orçamentos Fiscal e da Seguridade Social
	CNPJ:
	Exercício: 2023
	Período de referência: 4º bimestre

RREO-Anexo 06 | Tabela 6.3 - Demonstrativo dos Resultados Primário e Nominal - Municípios

Resultado Primário - Abaixo da Linha	Até o Bimestre / 2023
	VALOR
Resultado Primário - Abaixo da Linha	-
RESULTADO PRIMÁRIO (SEM RPPS) - Abaixo da Linha (LI) - (L) - (XXXVI - XXXVII)	4.864,568,82

RREO-Anexo 06 | Tabela 6.3 - Demonstrativo dos Resultados Primário e Nominal - Municípios

Informações Adicionais	PREVISÃO ORÇAMENTÁRIA
	PREVISÃO ORÇAMENTÁRIA
Informações Adicionais	-
SALDO DE EXERCÍCIOS ANTERIORES	1.764,185,94
Recursos Arrecadados em Exercícios Anteriores - RPPS	0,00
Superávit Financeiro Utilizado para Abertura e Reabertura de Créditos Adicionais	1.764,185,94
RESERVA ORÇAMENTÁRIA DO RPPS	0,00

RREO-Anexo 06 | Tabela 6.3 - Demonstrativo dos Resultados Primário e Nominal - Municípios

Notas Explicativas	Valores
	31/08/2023
Notas Explicativas	-
Notas Explicativas	-


 Sistema de Informações Contábeis e Fiscais do Setor Público Brasileiro TESOURO NACIONAL	Relatório Resumido de Execução Orçamentária
	Prefeitura Municipal de Pontal do Araguaia - MT (Poder Executivo)
	Orçamentos Fiscal e da Seguridade Social
	CNPJ:
	Exercício: 2023
Período de referência: 4º bimestre	

RREO-Anexo 07 | Tabela 7.0 - Demonstrativo dos Restos à Pagar por Poder e Órgão - Municípios

Poder/Órgão	Poder/Órgão											
	RESTOS A PAGAR PROCESSADOS					RESTOS A PAGAR NÃO PROCESSADOS						
	Inscritos		Pagos (c)	Cancelados (d)	Saldo e = (a + b) - (c + d)	Inscritos		Liquidados (h)	Pagos (i)	Cancelados (j)	Saldo k = (f + g) - (i + j)	Saldo Total L = (e + k)
Em Exercícios Anteriores (a)	Em 31 de dezembro de 2022 (b)	Em Exercícios Anteriores (f)				Em 31 de dezembro de 2022 (g)						
RESTOS A PAGAR (EXCETO INTRA-ORÇAMENTÁRIOS) (II)	55.628,50	121.119,63	111.994,30	0,00	64.754,83	160.932,04	64.423,85	199.870,26	199.870,26	0,00	35.485,63	100.240,46
PODER EXECUTIVO	55.628,50	121.119,63	111.994,30	0,00	64.754,83	160.932,04	64.423,85	199.870,26	199.870,26	0,00	35.485,63	100.240,46
PODER LEGISLATIVO	0,00	0,00	0,00	0,00	0,00	0,00	0,00	0,00	0,00	0,00	0,00	0,00
Câmara Municipal												
Tribunal de Contas do Município												
RESTOS A PAGAR (INTRA-ORÇAMENTÁRIOS) (III)	226,07	18.380,43	0,00	0,00	18.606,50	0,00	0,00	0,00	0,00	0,00	0,00	18.606,50
TOTAL (II) + (III)	55.854,57	139.500,06	111.994,30	0,00	83.361,33	160.932,04	64.423,85	199.870,26	199.870,26	0,00	35.485,63	118.846,96

RREO-Anexo 07 | Tabela 7.0 - Demonstrativo dos Restos à Pagar por Poder e Órgão - Municípios

Poder/Órgão - Intra	Poder/Órgão - Intra											
	RESTOS A PAGAR PROCESSADOS					RESTOS A PAGAR NÃO PROCESSADOS						
	Inscritos		Pagos (c)	Cancelados (d)	Saldo e = (a + b) - (c + d)	Inscritos		Liquidados (h)	Pagos (i)	Cancelados (j)	Saldo k = (f + g) - (i + j)	Saldo Total L = (e + k)
Em Exercícios Anteriores (a)	Em 31 de dezembro de 2022 (b)	Em Exercícios Anteriores (f)				Em 31 de dezembro de 2022 (g)						
RESTOS A PAGAR (INTRA-ORÇAMENTÁRIOS) (II)	226,07	18.380,43	0,00	0,00	18.606,50	0,00	0,00	0,00	0,00	0,00	0,00	18.606,50
PODER EXECUTIVO	226,07	18.380,43	0,00	0,00	18.606,50	0,00	0,00	0,00	0,00	0,00	0,00	18.606,50
PODER LEGISLATIVO	0,00	0,00	0,00	0,00	0,00	0,00	0,00	0,00	0,00	0,00	0,00	0,00
Câmara Municipal												
Tribunal de Contas do Município												


 <p>Sistema de Informações Contábeis e Fiscais do Setor Público Brasileiro</p> <p>TESOURO NACIONAL</p>	Relatório Resumido de Execução Orçamentária
	Prefeitura Municipal de Pontal do Araguaia - MT (Poder Executivo)
	Orçamentos Fiscal e da Seguridade Social
	CNPJ:
	Exercício: 2023
	Período de referência: 4º bimestre

RREO-Anexo 07 | Tabela 7.0 - Demonstrativo dos Restos à Pagar por Poder e Órgão - Municípios

Notas Explicativas	Valores
	31/08/2023
Notas Explicativas	-
Notas Explicativas	

RREO-Anexo 13 | Tabela 13.0 - Demonstrativo das Parcerias Público-Privadas

Impactos das Contratações de PPP	Especificação de PPP	
	SALDO TOTAL EM 31 DE DEZEMBRO DO EXERCÍCIO ANTERIOR	SALDO FINAL ATÉ O BIMESTRE
Impactos das Contratações de PPP	-	-
TOTAL DE ATIVOS	0,00	0,00
Ativos Constituídos pela SPE	0,00	0,00
TOTAL DE PASSIVOS	0,00	0,00
Obrigações decorrentes de Ativos Constituídos pela SPE	0,00	0,00
Provisões de PPP	0,00	0,00
Outros Passivos	0,00	0,00
ATOS POTENCIAIS PASSIVOS	0,00	0,00
Obrigações Contratuais	0,00	0,00
Riscos não Provisionados	0,00	0,00
Garantias Concedidas	0,00	0,00
Outros Passivos Contingentes	0,00	0,00

 <p>Sistema de Informações Contábeis e Fiscais do Setor Público Brasileiro TESOURO NACIONAL</p>	Relatório Resumido de Execução Orçamentária
	Prefeitura Municipal de Pontal do Araguaia - MT (Poder Executivo)
	Orçamentos Fiscal e da Seguridade Social
	CNPJ:
	Exercício: 2023
Período de referência: 4º bimestre	

RREO-Anexo 13 | Tabela 13.0 - Demonstrativo das Parcerias Público-Privadas | Do Ente Federado, exceto estatais não dependentes - Contratadas (I.1)

Despesas de PPP Do Ente Federado, exceto estatais não dependentes - Contratadas (I.1)	Despesas de PPP										
	EXERCÍCIO ANTERIOR	EXERCÍCIO CORRENTE (EC)	<EC + 1>	<EC + 2>	<EC + 3>	<EC + 4>	<EC + 5>	<EC + 6>	<EC + 7>	<EC + 8>	<EC + 9>

RREO-Anexo 13 | Tabela 13.0 - Demonstrativo das Parcerias Público-Privadas | Do Ente Federado, exceto estatais não dependentes - A Contratar (I.2)

Despesas de PPP Do Ente Federado, exceto estatais não dependentes - A contratar (I.2)	Despesas de PPP										
	EXERCÍCIO ANTERIOR	EXERCÍCIO CORRENTE (EC)	<EC + 1>	<EC + 2>	<EC + 3>	<EC + 4>	<EC + 5>	<EC + 6>	<EC + 7>	<EC + 8>	<EC + 9>

RREO-Anexo 13 | Tabela 13.0 - Demonstrativo das Parcerias Público-Privadas | Das Estatais Não-Dependentes (II.1)


Despesas de PPP das Estatais Não-dependentes - Contratadas (II.1)	Despesas de PPP										
	EXERCÍCIO ANTERIOR	EXERCÍCIO CORRENTE (EC)	<EC + 1>	<EC + 2>	<EC + 3>	<EC + 4>	<EC + 5>	<EC + 6>	<EC + 7>	<EC + 8>	<EC + 9>

RREO-Anexo 13 | Tabela 13.0 - Demonstrativo das Parcerias Público-Privadas | Das Estatais Não Dependentes - A contratar (II.2)

Despesas de PPP das Estatais Não-dependentes - A Contratar (II.2)	Despesas de PPP										
	EXERCÍCIO ANTERIOR	EXERCÍCIO CORRENTE (EC)	<EC + 1>	<EC + 2>	<EC + 3>	<EC + 4>	<EC + 5>	<EC + 6>	<EC + 7>	<EC + 8>	<EC + 9>

RREO-Anexo 13 | Tabela 13.0 - Demonstrativo das Parcerias Público-Privadas

Total das Despesas de PPP	Despesas de PPP										
	EXERCÍCIO ANTERIOR	EXERCÍCIO CORRENTE (EC)	<EC + 1>	<EC + 2>	<EC + 3>	<EC + 4>	<EC + 5>	<EC + 6>	<EC + 7>	<EC + 8>	<EC + 9>
Total das Despesas de PPP	-	-	-	-	-	-	-	-	-	-	-
TOTAL DAS DESPESAS DE PPP DO ENTE FEDERADO (I) = (I.1 + I.2)	0,00	0,00	0,00	0,00	0,00	0,00	0,00	0,00	0,00	0,00	0,00
TOTAL DAS DESPESAS DE PPP DAS ESTATAIS NÃO-DEPENDENTES (II) = (II.1 + II.2)	0,00	0,00	0,00	0,00	0,00	0,00	0,00	0,00	0,00	0,00	0,00
TOTAL DAS DESPESAS DE PPP (III) = (I + II)	0,00	0,00	0,00	0,00	0,00	0,00	0,00	0,00	0,00	0,00	0,00
RECEITA CORRENTE LÍQUIDA (RCL) (IV)	0,00	0,00	0,00	0,00	0,00	0,00	0,00	0,00	0,00	0,00	0,00
TOTAL DAS DESPESAS CONSIDERADAS PARA O LIMITE = (I)	0,00	0,00	0,00	0,00	0,00	0,00	0,00	0,00	0,00	0,00	0,00
TOTAL DAS DESPESAS CONSIDERADAS PARA O LIMITE / RCL (%) (V) = (I / IV)	0,00	0,00	0,00	0,00	0,00	0,00	0,00	0,00	0,00	0,00	0,00

 <p>Sistema de Informações Contábeis e Fiscais do Setor Público Brasileiro</p> <p>TESOURO NACIONAL</p>	Relatório Resumido de Execução Orçamentária
	Prefeitura Municipal de Pontal do Araguaia - MT (Poder Executivo)
	Orçamentos Fiscal e da Seguridade Social
	CNPJ:
	Exercício: 2023
	Período de referência: 4º bimestre

RREO-Anexo 13 | Tabela 13.0 - Demonstrativo das Parcerias Público-Privadas

Notas Explicativas	Valores
	31/08/2023
Notas Explicativas	-
Notas Explicativas	-

RREO-Anexo 14 | Tabela 14.0 - Demonstrativo Simplificado do Relatório Resumido da Execução Orçamentária - Municípios e DF

Balço Orçamentário	Valores
	Até o Bimestre
Balço Orçamentário	-
RECEITAS	
Previsão Inicial	34.000.000,00
Previsão Atualizada	36.126.323,45
Receitas Realizadas	27.143.337,20
Déficit Orçamentário	1.472.288,85
Saldos de Exercícios Anteriores (Utilizados para Créditos Adicionais)	4.081.410,02
DESPESAS	
Dotação Inicial	34.000.000,00
Dotação Atualizada	40.207.733,47
Despesas Empenhadas	31.256.652,80
Despesas Liquidadas	28.615.626,05
Despesas Pagas	27.571.611,58
Superávit Orçamentário	0,00

RREO-Anexo 14 | Tabela 14.0 - Demonstrativo Simplificado do Relatório Resumido da Execução Orçamentária - Municípios e DF

Despesas por Função/Subfunção	Valores
	Até o Bimestre
Despesas por Função/Subfunção	-
Despesas Empenhadas	31.261.766,32
Despesas Liquidadas	28.620.739,57

RREO-Anexo 14 | Tabela 14.0 - Demonstrativo Simplificado do Relatório Resumido da Execução Orçamentária - Municípios e DF

Receita Corrente Líquida - RCL	Valores
	Até o Bimestre
Receita Corrente Líquida - RCL	-
Receita Corrente Líquida	37.843.289,45
Receita Corrente Líquida Ajustada para Cálculo dos Limites de Endividamento	36.867.870,45
Receita Corrente Líquida Ajustada para Cálculo dos Limites da Despesa com Pessoal	36.867.870,45


RREO-Anexo 14 | Tabela 14.0 - Demonstrativo Simplificado do Relatório Resumido da Execução Orçamentária - Municípios e DF

Receitas e Despesas do Regime Próprio de Previdência dos Servidores	Valores
	Até o Bimestre
Receitas e Despesas do Regime Próprio de Previdência dos Servidores	-
Fundo em Capitalização (PLANO PREVIDENCIÁRIO)	
Receitas Previdenciárias Realizadas	0,00
Despesas Previdenciárias Empenhadas	0,00
Despesas Previdenciárias Liquidadas	0,00
Despesas Previdenciárias Pagas	0,00
Resultado Previdenciário	0,00
Fundo em Repartição (PLANO FINANCEIRO)	
Receitas Previdenciárias Realizadas	0,00
Despesas Previdenciárias Empenhadas	0,00
Despesas Previdenciárias Liquidadas	0,00
Despesas Previdenciárias Pagas	0,00
Resultado Previdenciário	0,00

RREO-Anexo 14 | Tabela 14.0 - Demonstrativo Simplificado do Relatório Resumido da Execução Orçamentária - Municípios e DF

Resultados Primário e Nominal	Verificação das Metas dos Resultados Nominal e Primário		
	Meta Fixada no Anexo de Metas Fiscais da LDO (a)	Resultado Apurado até o Bimestre (b)	% em Relação à Meta (b/a)
Resultados Primário e Nominal	-	-	-
RESULTADO PRIMÁRIO (SEM RPPS) - Acima da Linha	0,00	-861.950,91	0,00
RESULTADO NOMINAL (SEM RPPS) - Abaixo da Linha	0,00	-114.714,36	0,00

RREO-Anexo 14 | Tabela 14.0 - Demonstrativo Simplificado do Relatório Resumido da Execução Orçamentária - Municípios e DF

 <p>Sistema de Informações Contábeis e Fiscais do Setor Público Brasileiro TESOURO NACIONAL</p>	Relatório Resumido de Execução Orçamentária
	Prefeitura Municipal de Pontal do Araguaia - MT (Poder Executivo)
	Orçamentos Fiscal e da Seguridade Social
	CNPJ:
	Exercício: 2023
	Período de referência: 4º bimestre

Restos a Pagar por Poder e Ministério Público	Estágios dos Restos a Pagar			
	Inscrição	Cancelamento Até o Bimestre	Pagamento Até o Bimestre	Saldo a Pagar
Restos a Pagar por Poder e Ministério Público	-	-	-	-
RESTOS A PAGAR PROCESSADOS	195,355,63	0,00	111,994,30	83,361,33
Poder Executivo	195,355,63	0,00	111,994,30	83,361,33
Poder Legislativo	0,00	0,00	0,00	0,00
Poder Judiciário	0,00	0,00	0,00	0,00
Ministério Público	0,00	0,00	0,00	0,00
Defensoria Pública	0,00	0,00	0,00	0,00
RESTOS A PAGAR NÃO PROCESSADOS	225,355,89	0,00	189,870,26	35,485,63
Poder Executivo	225,355,89	0,00	189,870,26	35,485,63
Poder Legislativo	0,00	0,00	0,00	0,00
Poder Judiciário	0,00	0,00	0,00	0,00
Ministério Público	0,00	0,00	0,00	0,00
Defensoria Pública	0,00	0,00	0,00	0,00
TOTAL	420,711,52	0,00	301,864,56	118,846,96

RREO-Anexo 14 | Tabela 14.0 - Demonstrativo Simplificado do Relatório Resumido da Execução Orçamentária - Municípios e DF

Despesas com Manutenção e Desenvolvimento do Ensino	Valor Apurado Até o Bimestre	Apuração das Despesas com Ensino	
		Limites Constitucionais Anuais	
		% Mínimo a Aplicar no Exercício	% Aplicado Até o Bimestre
Despesas com Manutenção e Desenvolvimento do Ensino	-	-	-
Mínimo Anual de <18% / 25%> das Receitas de Impostos na Manutenção e Desenvolvimento do Ensino	3.962.679,40	25,00	22,73
Mínimo Anual de 70% do FUNDEB na Remuneração dos Profissionais da Educação Básica	3.356.169,48	70,00	93,44
Percentual de 50% da Complementação da União ao FUNDEB (VAAT) na Educação Infantil	0,00	50,00	0,00
Mínimo de 15% da Complementação da União ao FUNDEB (VAAT) em Despesas de Capital	0,00	15,00	0,00

RREO-Anexo 14 | Tabela 14.0 - Demonstrativo Simplificado do Relatório Resumido da Execução Orçamentária - Municípios e DF

Receitas de Operações de Crédito e Despesas de Capital	Apuração das Receitas de Operações de Crédito e Despesas de Capital	
	Valor Apurado no Exercício	Saldo Não Realizado
Receitas de Operações de Crédito e Despesas de Capital	-	-
Receitas de Operações de Crédito	0,00	0,00
Despesa de Capital Líquida	2,357,242,31	2,514,686,40

RREO-Anexo 14 | Tabela 14.0 - Demonstrativo Simplificado do Relatório Resumido da Execução Orçamentária - Municípios e DF

Projeção Atuarial dos Regimes de Previdência	Exercício de Apuração			
	Exercício	10º Exercício	20º Exercício	35º Exercício
Projeção Atuarial dos Regimes de Previdência	-	-	-	-
Fundo em Capitalização (Plano Previdenciário)	0,00	0,00	0,00	0,00
Receitas Previdenciárias	0,00	0,00	0,00	0,00
Despesas Previdenciárias	0,00	0,00	0,00	0,00
Resultado Previdenciário	0,00	0,00	0,00	0,00
Fundo em Repartição (Plano Financeiro)	0,00	0,00	0,00	0,00
Receitas Previdenciárias	0,00	0,00	0,00	0,00
Despesas Previdenciárias	0,00	0,00	0,00	0,00
Resultado Previdenciário	0,00	0,00	0,00	0,00

RREO-Anexo 14 | Tabela 14.0 - Demonstrativo Simplificado do Relatório Resumido da Execução Orçamentária - Municípios e DF


Receita da Alienação de Ativos e Aplicação dos Recursos	Apuração da Receita da Alienação de Ativos e Aplicação dos Recursos	
	Valor Apurado no Exercício	Saldo a Realizar
Receita da Alienação de Ativos e Aplicação dos Recursos	-	-
Receitas da Alienação de Ativos	146,975,00	-146,975,00
Aplicação dos Recursos da Alienação de Ativos	0,00	0,00

RREO-Anexo 14 | Tabela 14.0 - Demonstrativo Simplificado do Relatório Resumido da Execução Orçamentária - Municípios e DF

Despesas com Ações e Serviços Públicos de Saúde	Valor Apurado Até o Bimestre	Apuração das Despesas com Saúde	
		Limites Constitucionais Anuais	
		% Mínimo a Aplicar no Exercício	% Aplicado Até o Bimestre
Despesas com Ações e Serviços Públicos de Saúde	-	-	-
Despesas com Ações e Serviços Públicos de Saúde Executadas com Recursos de Impostos	0,00	15,00	18,19

RREO-Anexo 14 | Tabela 14.0 - Demonstrativo Simplificado do Relatório Resumido da Execução Orçamentária - Municípios e DF

Despesas de Caráter Continuado Derivadas de PPP	Valor Realizado no Período	
	Valor Apurado no Exercício Corrente	
Despesas de Caráter Continuado Derivadas de PPP	-	-

 <p>Sistema de Informações Contábeis e Fiscais do Setor Público Brasileiro</p> <p>TESOURO NACIONAL</p>	Relatório Resumido de Execução Orçamentária
	Prefeitura Municipal de Pontal do Araguaia - MT (Poder Executivo)
	Orçamentos Fiscal e da Seguridade Social
	CNPJ:
	Exercício: 2023
	Período de referência: 4º bimestre

Despesas de Caráter Continuado Derivadas de PPP	Valor Realizado no Período
Total das Despesas Consideradas para o Limite / RCL (%)	Valor Apurado no Exercício Corrente
	0,00

RREO-Anexo 14 | Tabela 14.0 - Demonstrativo Simplificado do Relatório Resumido da Execução Orçamentária - Municípios e DF

Notas Explicativas	Valores
Notas Explicativas	31/08/2023
Notas Explicativas	-

Lista de Assinaturas

Assinatura: 1
Assinatura: 2
Assinatura: 3
Assinatura: 4
Assinatura: 5
Assinatura: 6

As assinaturas digitais podem ser verificadas no arquivo PDF.