

SEC. MUN. DE ADMINISTRAÇÃO E FINANÇAS
RREO - 4º BIMESTRE DE 2022

 <p>Sistema de Informações Contábeis e Fiscais do Setor Público Brasileiro TESOURO NACIONAL</p>	Relatório Resumido de Execução Orçamentária
	Prefeitura Municipal de Pontal do Araguaia - MT (Poder Executivo)
	Orçamentos Fiscal e da Seguridade Social
	CNPJ:
	Exercício: 2022
Período de referência: 4º bimestre	

RREO-Anexo 01 | Tabela 1.0 - Balanço Orçamentário

Receitas Orçamentárias	Estágios da Receita Orçamentária							SALDO (a-c)
	PREVISÃO INICIAL	PREVISÃO ATUALIZADA (a)	RECEITAS REALIZADAS					
			No Bimestre (b)	% (b/a)	Até o Bimestre (c)	% (c/a)		
Receitas Orçamentárias	-	-	-	-	-	-	-	-
RECEITAS (EXCETO INTRA-ORÇAMENTÁRIAS) (I)	26.677.900,00	26.677.900,00	6.834.734,53	25,62	23.802.499,03	89,22	2.875.400,97	
RECEITAS CORRENTES	25.224.964,99	25.224.964,99	5.604.734,53	22,22	21.863.519,03	86,67	3.361.445,96	
IMPOSTOS, TAXAS E CONTRIBUIÇÕES DE MELHORIA	2.847.465,97	2.847.465,97	725.327,80	25,47	2.840.113,69	92,72	207.352,28	
Impostos	2.667.145,59	2.667.145,59	709.034,25	26,58	2.529.493,72	94,84	137.651,87	
Taxas	180.320,38	180.320,38	16.293,55	9,04	110.619,97	61,35	69.700,41	
Contribuição de Melhoria	0,00	0,00	0,00	0,00	0,00	0,00	0,00	
CONTRIBUIÇÕES	886.816,74	886.816,74	66.649,63	7,52	301.747,61	34,03	585.069,13	
Contribuições Sociais	676.900,00	676.900,00	0,00	0,00	0,00	0,00	676.900,00	
Contribuições Econômicas	0,00	0,00	0,00	0,00	0,00	0,00	0,00	
Contribuições para Entidades Privadas de Serviço Social e de Formação Profissional	0,00	0,00	0,00	0,00	0,00	0,00	0,00	
Contribuição para o Custeio do Serviço de Iluminação Pública	209.916,74	209.916,74	66.649,63	31,75	301.747,61	143,75	-91.830,87	
RECEITA PATRIMONIAL	21.993,43	21.993,43	157.036,95	714,02	494.670,31	2.249,17	-472.676,88	
Exploração do Patrimônio Imobiliário do Estado	0,00	0,00	0,00	0,00	0,00	0,00	0,00	
Valores Mobiliários	21.993,43	21.993,43	157.036,95	714,02	494.670,31	2.249,17	-472.676,88	
Delegação de Serviços Públicos Mediante Concessão, Permissão, Autorização ou Licença	0,00	0,00	0,00	0,00	0,00	0,00	0,00	
Exploração de Recursos Naturais	0,00	0,00	0,00	0,00	0,00	0,00	0,00	
Exploração do Patrimônio Intangível	0,00	0,00	0,00	0,00	0,00	0,00	0,00	
Cessão de Direitos	0,00	0,00	0,00	0,00	0,00	0,00	0,00	
Demais Receitas Patrimoniais	0,00	0,00	0,00	0,00	0,00	0,00	0,00	
RECEITA AGROPECUÁRIA	0,00	0,00	0,00	0,00	0,00	0,00	0,00	
RECEITA INDUSTRIAL	0,00	0,00	0,00	0,00	0,00	0,00	0,00	
RECEITA DE SERVIÇOS	507.047,38	507.047,38	283.948,82	56,00	772.547,32	152,36	-265.499,94	
Serviços Administrativos e Comerciais Gerais	507.047,38	507.047,38	283.917,92	56,55	772.516,42	153,87	-270.469,04	
Serviços e Atividades Referentes à Navegação e ao Transporte	0,00	0,00	0,00	0,00	0,00	0,00	0,00	
Serviços e Atividades Referentes à Saúde	0,00	0,00	0,00	0,00	0,00	0,00	0,00	
Serviços e Atividades Financeiras	0,00	0,00	0,00	0,00	0,00	0,00	0,00	
Outros Serviços	5.000,00	5.000,00	30,90	0,62	30,90	0,62	4.969,10	
TRANSFERÊNCIAS CORRENTES	20.938.418,07	20.938.418,07	4.370.514,00	20,87	17.647.767,46	84,28	3.290.650,61	
Transferências da União e de suas Entidades	11.203.023,41	11.203.023,41	2.302.015,80	20,55	9.531.558,22	85,08	1.671.465,19	
Transferências dos Estados e do Distrito Federal e de suas Entidades	6.242.914,16	6.242.914,16	1.285.845,77	20,60	4.962.876,31	79,50	1.280.037,85	
Transferências dos Municípios e de suas Entidades	0,00	0,00	0,00	0,00	0,00	0,00	0,00	
Transferências de Instituições Privadas	0,00	0,00	0,00	0,00	0,00	0,00	0,00	
Transferências de Outras Instituições Públicas	3.492.480,50	3.492.480,50	782.652,43	22,41	3.153.332,93	90,29	339.147,57	
Transferências do Exterior	0,00	0,00	0,00	0,00	0,00	0,00	0,00	
Outras Transferências	0,00	0,00	0,00	0,00	0,00	0,00	0,00	
OUTRAS RECEITAS CORRENTES	23.223,40	23.223,40	1.257,33	5,41	6.672,64	28,73	16.550,76	
Multas Administrativas, Contratuais e Judiciais	0,00	0,00	0,00	0,00	0,00	0,00	0,00	
Indenizações, Restituições e Ressarcimentos	23.223,40	23.223,40	1.257,33	5,41	6.672,64	28,73	16.550,76	
Bens, Direitos e Valores Incorporados ao Patrimônio Público	0,00	0,00	0,00	0,00	0,00	0,00	0,00	
Multas e Juros de Mora das Receitas de Capital	0,00	0,00	0,00	0,00	0,00	0,00	0,00	
Demais Receitas Correntes	0,00	0,00	0,00	0,00	0,00	0,00	0,00	



Relatório Resumido de Execução Orçamentária
Prefeitura Municipal de Pontal do Araguaia - MT (Poder Executivo)
Orçamentos Fiscal e da Seguridade Social
CNPJ:
Exercício: 2022
Período de referência: 4º bimestre

Receitas Orçamentárias	Estágios da Receita Orçamentária							SALDO (a-c)
	PREVISÃO INICIAL	PREVISÃO ATUALIZADA (a)	RECEITAS REALIZADAS					
			No Bimestre (b)	% (b/a)	Até o Bimestre (c)	% (c/a)		
RECEITAS DE CAPITAL	1.452.935,01	1.452.935,01	1.230.000,00	84,66	1.938.980,00	133,45	-486.044,99	
OPERAÇÕES DE CRÉDITO	0,00	0,00	0,00	0,00	0,00	0,00	0,00	
Operações de Crédito - Mercado Interno	0,00	0,00	0,00	0,00	0,00	0,00	0,00	
Operações de Crédito - Mercado Externo	0,00	0,00	0,00	0,00	0,00	0,00	0,00	
ALIENAÇÃO DE BENS	0,00	0,00	0,00	0,00	38.980,00	0,00	-38.980,00	
Alienação de Bens Móveis	0,00	0,00	0,00	0,00	38.980,00	0,00	-38.980,00	
Alienação de Bens Imóveis	0,00	0,00	0,00	0,00	0,00	0,00	0,00	
Alienação de Bens Intangíveis	0,00	0,00	0,00	0,00	0,00	0,00	0,00	
AMORTIZAÇÕES DE EMPRÉSTIMOS	0,00	0,00	0,00	0,00	0,00	0,00	0,00	
TRANSFERÊNCIAS DE CAPITAL	1.452.935,01	1.452.935,01	1.230.000,00	84,66	1.900.000,00	130,77	-447.064,99	
Transferências da União e de suas Entidades	1.452.935,01	1.452.935,01	1.230.000,00	84,66	1.480.000,00	101,86	-27.064,99	
Transferências dos Estados e do Distrito Federal e de suas Entidades	0,00	0,00	0,00	0,00	420.000,00	0,00	-420.000,00	
Transferências dos Municípios e de suas Entidades	0,00	0,00	0,00	0,00	0,00	0,00	0,00	
Transferências de Instituições Privadas	0,00	0,00	0,00	0,00	0,00	0,00	0,00	
Transferências de Outras Instituições Públicas	0,00	0,00	0,00	0,00	0,00	0,00	0,00	
Transferências do Exterior	0,00	0,00	0,00	0,00	0,00	0,00	0,00	
Transferências de Pessoas Físicas	0,00	0,00	0,00	0,00	0,00	0,00	0,00	
Transferências Provenientes de Depósitos Não Identificados	0,00	0,00	0,00	0,00	0,00	0,00	0,00	
OUTRAS RECEITAS DE CAPITAL	0,00	0,00	0,00	0,00	0,00	0,00	0,00	
Integralização do Capital Social	0,00	0,00	0,00	0,00	0,00	0,00	0,00	
Remuneração das Disponibilidades do Tesouro	0,00	0,00	0,00	0,00	0,00	0,00	0,00	
Resgate de Títulos do Tesouro	0,00	0,00	0,00	0,00	0,00	0,00	0,00	
Demais Receitas de Capital	0,00	0,00	0,00	0,00	0,00	0,00	0,00	
RECEITAS (INTRA-ORÇAMENTÁRIAS) (II)	1.277.100,00	1.277.100,00	0,00	0,00	0,00	0,00	1.277.100,00	
SUBTOTAL DAS RECEITAS (III) = (I + II)	27.955.000,00	27.955.000,00	6.834.734,53	24,45	23.802.499,03	85,15	4.152.500,97	
OPERAÇÕES DE CRÉDITO/REFINANCIAMENTO (IV)	0,00	0,00	0,00	0,00	0,00	0,00	0,00	
Operações de Crédito - Mercado Interno	0,00	0,00	0,00	0,00	0,00	0,00	0,00	
Mobiliária	0,00	0,00	0,00	0,00	0,00	0,00	0,00	
Contratual	0,00	0,00	0,00	0,00	0,00	0,00	0,00	
Operações de Crédito - Mercado Externo	0,00	0,00	0,00	0,00	0,00	0,00	0,00	
Mobiliária	0,00	0,00	0,00	0,00	0,00	0,00	0,00	
Contratual	0,00	0,00	0,00	0,00	0,00	0,00	0,00	
TOTAL DAS RECEITAS (V) = (III + IV)	27.955.000,00	27.955.000,00	6.834.734,53	24,45	23.802.499,03	85,15	4.152.500,97	
DÉFICIT (VI)							0,00	
TOTAL COM DÉFICIT (VIII) = (V + VI)	27.955.000,00	27.955.000,00	6.834.734,53	24,45	23.802.499,03	85,15		
SALDOS DE EXERCÍCIOS ANTERIORES	0,00	5.482.473,05			5.482.473,05			
Recursos Arrecadados em Exercícios Anteriores - RPPS	0,00	0,00						
Superávit Financeiro Utilizado para Créditos Adicionais		5.482.473,05			5.482.473,05			

RREO-Anexo 01 | Tabela 1.0 - Balanço Orçamentário

Despesas Orçamentárias	Estágios da Despesa Orçamentária									
	DOTAÇÃO INICIAL (d)	DOTAÇÃO ATUALIZADA (e)	DESPESAS EMPENHADAS NO BIMESTRE	DESPESAS EMPENHADAS ATÉ O BIMESTRE (f)	SALDO (g) = (e-h)	DESPESAS LIQUIDADAS NO BIMESTRE	DESPESAS LIQUIDADAS ATÉ O BIMESTRE (h)	SALDO (i) = (e-h)	DESPESAS PAGAS ATÉ O BIMESTRE (j)	INSCRITAS EM RESTOS A PAGAR NÃO PROCESSADOS (k)
Despesas Orçamentárias	-	-	-	-	-	-	-	-	-	-



Relatório Resumido de Execução Orçamentária
Prefeitura Municipal de Pontal do Araguaia - MT (Poder Executivo)
Orçamentos Fiscal e da Seguridade Social
CNPJ:
Exercício: 2022
Período de referência: 4º bimestre

Despesas Orçamentárias	Estágios da Despesa Orçamentária									
	DOTAÇÃO INICIAL (d)	DOTAÇÃO ATUALIZADA (e)	DESPESAS EMPENHADAS NO BIMESTRE	DESPESAS EMPENHADAS ATÉ O BIMESTRE (f)	SALDO (g) = (e-f)	DESPESAS LIQUIDADAS NO BIMESTRE	DESPESAS LIQUIDADAS ATÉ O BIMESTRE (h)	SALDO (i) = (e-h)	DESPESAS PAGAS ATÉ O BIMESTRE (j)	INSCRITAS EM RESTOS A PAGAR NÃO PROCESSADOS (k)
DESPESAS (EXCETO INTRA-ORÇAMENTÁRIAS) (VIII)	27.431.387,18	33.168.546,23	5.638.798,50	24.029.753,25	9.138.792,98	6.311.245,33	22.329.143,06	10.839.403,17	21.860.495,33	0,00
DESPESAS CORRENTES	21.417.404,68	29.148.867,73	5.485.629,96	20.463.401,69	8.685.466,04	5.361.980,15	19.207.225,05	9.941.642,68	18.763.429,32	0,00
PESSOAL E ENCARGOS SOCIAIS	12.595.240,30	12.475.835,83	1.945.403,89	7.100.411,02	5.375.424,81	1.917.797,95	6.945.279,63	5.530.556,20	6.875.398,64	0,00
JUROS E ENCARGOS DA DÍVIDA	100.000,00	88.100,00	11.000,00	88.000,00	100,00	25.764,29	87.097,85	1.000,15	87.097,85	0,00
OUTRAS DESPESAS CORRENTES	8.722.164,38	16.584.931,90	3.529.225,07	13.274.990,67	3.309.941,23	3.418.417,91	12.174.847,57	4.410.084,33	11.800.932,83	0,00
DESPESAS DE CAPITAL	5.898.982,50	4.004.678,50	153.168,54	3.586.351,56	438.328,94	949.265,18	3.121.919,01	882.760,49	3.097.066,01	0,00
INVESTIMENTOS	5.658.982,50	3.600.678,50	153.168,54	3.163.049,28	437.629,22	894.536,19	2.781.525,27	819.153,23	2.756.673,27	0,00
INVERSÕES FINANCEIRAS	0,00	0,00	0,00	0,00	0,00	0,00	0,00	0,00	0,00	0,00
AMORTIZAÇÃO DA DÍVIDA	240.000,00	404.000,00	0,00	403.302,28	697,72	54.728,99	340.392,74	63.607,26	340.392,74	0,00
RESERVA DE CONTINGÊNCIA	115.000,00	15.000,00	0,00	0,00	15.000,00	0,00	0,00	15.000,00	0,00	0,00
DESPESAS (INTRA-ORÇAMENTÁRIAS) (IX)	1.173.612,82	918.926,82	173.896,57	646.110,87	272.815,95	173.896,57	646.110,87	272.815,95	507.667,39	0,00
SUBTOTAL DAS DESPESAS (X) = (VIII + IX)	28.605.000,00	34.087.473,05	5.812.695,07	24.675.864,12	9.411.608,93	6.485.141,90	22.975.253,93	11.112.219,12	22.368.162,72	0,00
AMORTIZAÇÃO DA DÍVIDA / REFINANCIAMENTO (XI)	0,00	0,00	0,00	0,00	0,00	0,00	0,00	0,00	0,00	0,00
Amortização da Dívida Interna	0,00	0,00	0,00	0,00	0,00	0,00	0,00	0,00	0,00	0,00
Dívida Mobiliária	0,00	0,00	0,00	0,00	0,00	0,00	0,00	0,00	0,00	0,00
Dívida Contratual	0,00	0,00	0,00	0,00	0,00	0,00	0,00	0,00	0,00	0,00
Amortização da Dívida Externa	0,00	0,00	0,00	0,00	0,00	0,00	0,00	0,00	0,00	0,00
Dívida Mobiliária	0,00	0,00	0,00	0,00	0,00	0,00	0,00	0,00	0,00	0,00
Dívida Contratual	0,00	0,00	0,00	0,00	0,00	0,00	0,00	0,00	0,00	0,00
TOTAL DAS DESPESAS (XII) = (X + XI)	28.605.000,00	34.087.473,05	5.812.695,07	24.675.864,12	9.411.608,93	6.485.141,90	22.975.253,93	11.112.219,12	22.368.162,72	0,00
SUPERÁVIT (XIII)	0,00	0,00	0,00	0,00	0,00	0,00	0,00	0,00	1.444.980,57	0,00
TOTAL COM SUPERÁVIT (XIV) = (XII + XIII)	28.605.000,00	34.087.473,05	5.812.695,07	24.675.864,12	9.411.608,93	6.485.141,90	23.813.143,29	23.813.143,29	23.813.143,29	0,00
RESERVA DO RPPS	0,00	0,00	0,00	0,00	0,00	0,00	0,00	0,00	0,00	0,00

RREO-Anexo 01 | Tabela 1.0 - Balanço Orçamentário

Receitas Intra Orçamentárias	Estágios da Receita Intra-Orçamentária						
	PREVISÃO INICIAL	PREVISÃO ATUALIZADA (a)	RECEITAS REALIZADAS				SALDO (a-c)
			No Bimestre (b)	% (b/a)	Até o Bimestre (c)	% (c/a)	
Receitas Intra Orçamentárias	-	-	-	-	-	-	-
RECEITAS (INTRA-ORÇAMENTÁRIAS) (II)	1.277.100,00	1.277.100,00	0,00	0,00	0,00	0,00	1.277.100,00
RECEITAS CORRENTES	1.277.100,00	1.277.100,00	0,00	0,00	0,00	0,00	1.277.100,00
IMPOSTOS, TAXAS E CONTRIBUIÇÕES DE MELHORIA	0,00	0,00	0,00	0,00	0,00	0,00	0,00
Impostos	0,00	0,00	0,00	0,00	0,00	0,00	0,00
Taxas	0,00	0,00	0,00	0,00	0,00	0,00	0,00
Contribuição de Melhoria	0,00	0,00	0,00	0,00	0,00	0,00	0,00
CONTRIBUIÇÕES	1.277.100,00	1.277.100,00	0,00	0,00	0,00	0,00	1.277.100,00
Contribuições Sociais	1.277.100,00	1.277.100,00	0,00	0,00	0,00	0,00	1.277.100,00
Contribuições Econômicas	0,00	0,00	0,00	0,00	0,00	0,00	0,00
Contribuições para Entidades Privadas de Serviço Social e de Formação Profissional	0,00	0,00	0,00	0,00	0,00	0,00	0,00
Contribuição para o Custeio do Serviço de Iluminação Pública	0,00	0,00	0,00	0,00	0,00	0,00	0,00
RECEITA PATRIMONIAL	0,00	0,00	0,00	0,00	0,00	0,00	0,00
Exploração do Patrimônio Imobiliário do Estado	0,00	0,00	0,00	0,00	0,00	0,00	0,00
Valores Mobiliários	0,00	0,00	0,00	0,00	0,00	0,00	0,00
Delegação de Serviços Públicos Mediante Concessão, Permissão, Autorização ou Licença	0,00	0,00	0,00	0,00	0,00	0,00	0,00



Relatório Resumido de Execução Orçamentária
Prefeitura Municipal de Pontal do Araguaia - MT (Poder Executivo)
Orçamentos Fiscal e da Seguridade Social
CNPJ:
Exercício: 2022
Período de referência: 4º bimestre

Receitas Intra Orçamentárias	Estágios da Receita Intra-Orçamentária							SALDO (a-c)
	PREVISÃO INICIAL	PREVISÃO ATUALIZADA (a)	RECEITAS REALIZADAS					
			No Bimestre (b)	% (b/a)	Até o Bimestre (c)	% (c/a)		
Exploração de Recursos Naturais	0,00	0,00	0,00	0,00	0,00	0,00	0,00	
Exploração do Patrimônio Intangível	0,00	0,00	0,00	0,00	0,00	0,00	0,00	
Cessão de Direitos	0,00	0,00	0,00	0,00	0,00	0,00	0,00	
Demais Receitas Patrimoniais	0,00	0,00	0,00	0,00	0,00	0,00	0,00	
RECEITA AGROPECUÁRIA	0,00	0,00	0,00	0,00	0,00	0,00	0,00	
RECEITA INDUSTRIAL	0,00	0,00	0,00	0,00	0,00	0,00	0,00	
RECEITA DE SERVIÇOS	0,00	0,00	0,00	0,00	0,00	0,00	0,00	
Serviços Administrativos e Comerciais Gerais	0,00	0,00	0,00	0,00	0,00	0,00	0,00	
Serviços e Atividades Referentes à Navegação e ao Transporte	0,00	0,00	0,00	0,00	0,00	0,00	0,00	
Serviços e Atividades Referentes à Saúde	0,00	0,00	0,00	0,00	0,00	0,00	0,00	
Serviços e Atividades Financeiras	0,00	0,00	0,00	0,00	0,00	0,00	0,00	
Outros Serviços	0,00	0,00	0,00	0,00	0,00	0,00	0,00	
TRANSFERÊNCIAS CORRENTES	0,00	0,00	0,00	0,00	0,00	0,00	0,00	
Transferências da União e de suas Entidades	0,00	0,00	0,00	0,00	0,00	0,00	0,00	
Transferências dos Estados e do Distrito Federal e de suas Entidades	0,00	0,00	0,00	0,00	0,00	0,00	0,00	
Transferências dos Municípios e de suas Entidades	0,00	0,00	0,00	0,00	0,00	0,00	0,00	
Transferências de Instituições Privadas	0,00	0,00	0,00	0,00	0,00	0,00	0,00	
Transferências de Outras Instituições Públicas	0,00	0,00	0,00	0,00	0,00	0,00	0,00	
Transferências do Exterior	0,00	0,00	0,00	0,00	0,00	0,00	0,00	
Outras Transferências	0,00	0,00	0,00	0,00	0,00	0,00	0,00	
OUTRAS RECEITAS CORRENTES	0,00	0,00	0,00	0,00	0,00	0,00	0,00	
Multas Administrativas, Contratuais e Judiciais	0,00	0,00	0,00	0,00	0,00	0,00	0,00	
Indenizações, Restituições e Ressarcimentos	0,00	0,00	0,00	0,00	0,00	0,00	0,00	
Bens, Direitos e Valores Incorporados ao Patrimônio Público	0,00	0,00	0,00	0,00	0,00	0,00	0,00	
Multas e Juros de Mora das Receitas de Capital	0,00	0,00	0,00	0,00	0,00	0,00	0,00	
Demais Receitas Correntes	0,00	0,00	0,00	0,00	0,00	0,00	0,00	
RECEITAS DE CAPITAL	0,00	0,00	0,00	0,00	0,00	0,00	0,00	
OPERAÇÕES DE CRÉDITO	0,00	0,00	0,00	0,00	0,00	0,00	0,00	
Operações de Crédito - Mercado Interno	0,00	0,00	0,00	0,00	0,00	0,00	0,00	
Operações de Crédito - Mercado Externo	0,00	0,00	0,00	0,00	0,00	0,00	0,00	
ALIENAÇÃO DE BENS	0,00	0,00	0,00	0,00	0,00	0,00	0,00	
Atenuação de Bens Móveis	0,00	0,00	0,00	0,00	0,00	0,00	0,00	
Atenuação de Bens Imóveis	0,00	0,00	0,00	0,00	0,00	0,00	0,00	
Atenuação de Bens Intangíveis	0,00	0,00	0,00	0,00	0,00	0,00	0,00	
AMORTIZAÇÕES DE EMPRÉSTIMOS	0,00	0,00	0,00	0,00	0,00	0,00	0,00	
TRANSFERÊNCIAS DE CAPITAL	0,00	0,00	0,00	0,00	0,00	0,00	0,00	
Transferências da União e de suas Entidades	0,00	0,00	0,00	0,00	0,00	0,00	0,00	
Transferências dos Estados e do Distrito Federal e de suas Entidades	0,00	0,00	0,00	0,00	0,00	0,00	0,00	
Transferências dos Municípios e de suas Entidades	0,00	0,00	0,00	0,00	0,00	0,00	0,00	
Transferências de Instituições Privadas	0,00	0,00	0,00	0,00	0,00	0,00	0,00	
Transferências de Outras Instituições Públicas	0,00	0,00	0,00	0,00	0,00	0,00	0,00	
Transferências do Exterior	0,00	0,00	0,00	0,00	0,00	0,00	0,00	
Transferências de Pessoas Físicas	0,00	0,00	0,00	0,00	0,00	0,00	0,00	
Transferências Provenientes de Depósitos Não Identificados	0,00	0,00	0,00	0,00	0,00	0,00	0,00	
OUTRAS RECEITAS DE CAPITAL	0,00	0,00	0,00	0,00	0,00	0,00	0,00	
Integralização do Capital Social	0,00	0,00	0,00	0,00	0,00	0,00	0,00	




Relatório Resumido de Execução Orçamentária
Prefeitura Municipal de Pontal do Araguaia - MT (Poder Executivo)
Orçamentos Fiscal e da Seguridade Social
CNPJ:
Exercício: 2022
Período de referência: 4º bimestre

Receitas Intra Orçamentárias	Estágios da Receita Intra-Orçamentária							SALDO (a-c)
	PREVISÃO INICIAL	PREVISÃO ATUALIZADA (a)	RECEITAS REALIZADAS					
			No Bimestre (b)	% (b/a)	Até o Bimestre (c)	% (c/a)		
Remuneração das Disponibilidades do Tesouro	0,00	0,00	0,00	0,00	0,00	0,00	0,00	
Resgate de Títulos do Tesouro	0,00	0,00	0,00	0,00	0,00	0,00	0,00	
Demais Receitas de Capital	0,00	0,00	0,00	0,00	0,00	0,00	0,00	

RREO-Anexo 01 | Tabela 1.0 - Balanço Orçamentário

Despesas Intra Orçamentárias	Estágios da Despesa Intra-Orçamentária									
	DOTAÇÃO INICIAL (d)	DOTAÇÃO ATUALIZADA (e)	DESPESAS EMPENHADAS NO BIMESTRE	DESPESAS EMPENHADAS ATÉ O BIMESTRE (f)	SALDO (g) = (e-f)	DESPESAS LIQUIDADAS NO BIMESTRE	DESPESAS LIQUIDADAS ATÉ O BIMESTRE (h)	SALDO (i) = (e-h)	DESPESAS PAGAS ATÉ O BIMESTRE (j)	INSCRITAS EM RESTOS A PAGAR NÃO PROCESSADOS (k)
Despesas Intra Orçamentárias	-	-	-	-	-	-	-	-	-	-
DESPESAS (INTRA-ORÇAMENTÁRIAS) (IX)	1.173.612,82	918.926,82	173.896,57	646.110,87	272.815,95	173.896,57	646.110,87	272.815,95	507.667,39	0,00
DESPESAS CORRENTES	1.173.612,82	918.926,82	173.896,57	646.110,87	272.815,95	173.896,57	646.110,87	272.815,95	507.667,39	0,00
PESSOAL E ENCARGOS SOCIAIS	1.173.612,82	918.926,82	173.896,57	646.110,87	272.815,95	173.896,57	646.110,87	272.815,95	507.667,39	
JUROS E ENCARGOS DA DÍVIDA	0,00	0,00	0,00	0,00	0,00	0,00	0,00	0,00	0,00	
OUTRAS DESPESAS CORRENTES	0,00	0,00	0,00	0,00	0,00	0,00	0,00	0,00	0,00	
DESPESAS DE CAPITAL	0,00	0,00	0,00	0,00	0,00	0,00	0,00	0,00	0,00	0,00
INVESTIMENTOS	0,00	0,00	0,00	0,00	0,00	0,00	0,00	0,00	0,00	
INVERSÕES FINANCEIRAS	0,00	0,00	0,00	0,00	0,00	0,00	0,00	0,00	0,00	
AMORTIZAÇÃO DA DÍVIDA	0,00	0,00	0,00	0,00	0,00	0,00	0,00	0,00	0,00	
RESERVA DE CONTINGÊNCIA										

 <p>siconfi Sistema de Informações Contábeis e Fiscais do Setor Público Brasileiro TESOURO NACIONAL</p>	Relatório Resumido de Execução Orçamentária
	Prefeitura Municipal de Pontal do Araguaia - MT (Poder Executivo)
	Orçamentos Fiscal e da Seguridade Social
	CNPJ:
	Exercício: 2022
	Período de referência: 4º bimestre

RREO-Anexo 01 | Tabela 1.0 - Balanço Orçamentário

Notas Explicativas	Valores
	31/08/2022
Notas Explicativas	-
Notas Explicativas	



Relatório Resumido de Execução Orçamentária
Prefeitura Municipal de Pontal do Araguaia - MT (Poder Executivo)
Orçamentos Fiscal e da Seguridade Social
CNPJ:
Exercício: 2022
Período de referência: 4º bimestre

RREO-Anexo 02 | Tabela 2.0 - Demonstrativo da Execução das Despesas por Função/Subfunção | Total das Despesas Exceto Intra-Orçamentárias

Função/Subfunção	Execução da Despesa										
	DOTAÇÃO INICIAL	DOTAÇÃO ATUALIZADA (a)	DESPESAS EMPENHADAS NO BIMESTRE	DESPESAS EMPENHADAS ATÉ O BIMESTRE (b)	% (b/total b)	SALDO (c) = (a-b)	DESPESAS LIQUIDADAS NO BIMESTRE	DESPESAS LIQUIDADAS ATÉ O BIMESTRE (d)	% (d/total d)	SALDO (e) = (c-d)	INSCRITAS EM RESTOS A PAGAR NÃO PROCESSADOS (f)
DESPESAS (EXCETO INTRA-ORÇAMENTÁRIAS) (j)	27.431.387,18	33.168.546,23	5.638.798,50	24.029.753,25	97,28	9.138.792,98	6.311.245,33	22.329.143,06	97,19	10.859.403,17	0,00
Legislativa	1.320.000,00	1.320.000,00	0,00	0,00	0,00	1.320.000,00	0,00	0,00	0,00	1.320.000,00	0,00
Ação Legislativa	1.320.000,00	1.320.000,00	0,00	0,00	0,00	1.320.000,00	0,00	0,00	0,00	1.320.000,00	0,00
Controle Externo											
FU01 - Administração Geral											
FU01 - Demais Subfunções											
Judiciária	0,00	0,00	0,00	0,00	0,00	0,00	0,00	0,00	0,00	0,00	0,00
Ação Judiciária											
Defesa do Interesse Público no Processo Judiciário											
FU02 - Administração Geral											
FU02 - Demais Subfunções											
Essencial à Justiça	0,00	0,00	0,00	0,00	0,00	0,00	0,00	0,00	0,00	0,00	0,00
Defesa da Ordem Jurídica											
Representação Judicial e Extrajudicial											
FU03 - Administração Geral											
FU03 - Demais Subfunções											
Administração	1.878.140,00	5.021.631,30	889.263,24	3.919.505,88	15,88	1.102.125,42	930.348,26	3.571.660,50	15,55	1.449.970,90	0,00
Planejamento e Orçamento											
FU04 - Administração Geral	681.140,00	808.272,00	49.343,80	597.868,15	2,42	210.403,85	59.988,06	608.512,41	2,65	199.759,59	
Administração Financeira	1.197.000,00	4.213.359,30	839.919,44	3.321.637,73	13,46	891.721,57	870.360,20	2.963.148,09	12,90	1.250.211,21	
Controle Interno											
Normalização e Fiscalização											
Tecnologia da Informação											
Ordenamento Territorial											
Formação de Recursos Humanos											
Administração de Receitas											
Administração de Concessões											
Comunicação Social											
FU04 - Demais Subfunções											
Defesa Nacional	0,00	0,00	0,00	0,00	0,00	0,00	0,00	0,00	0,00	0,00	0,00
Defesa Aérea											
Defesa Naval											
Defesa Terrestre											
FU05 - Administração Geral											
FU05 - Demais Subfunções											
Segurança Pública	0,00	0,00	0,00	0,00	0,00	0,00	0,00	0,00	0,00	0,00	0,00
Policamento											
Defesa Civil											
Informação e Inteligência											
FU06 - Administração Geral											
FU06 - Demais Subfunções											
Relações Exteriores	0,00	0,00	0,00	0,00	0,00	0,00	0,00	0,00	0,00	0,00	0,00
Relações Diplomáticas											
Cooperação Internacional											
FU07 - Administração Geral											
FU07 - Demais Subfunções											
Assistência Social	1.723.411,56	2.045.866,16	395.083,18	1.135.309,58	4,60	910.556,58	382.351,73	1.102.947,29	4,80	942.916,87	0,00
Assistência ao Idoso											
Assistência ao Portador de Deficiência											
Assistência à Criança e ao Adolescente	551.500,00	192.535,00	53.342,28	160.339,98	0,65	32.195,02	47.851,06	154.439,12	0,67	38.095,88	
Assistência Comunitária	1.171.911,56	1.853.331,16	341.740,90	974.969,60	3,95	878.361,56	334.500,67	948.508,17	4,13	904.822,99	

Relatório Resumido de Execução Orçamentária
Prefeitura Municipal de Pontal do Araguaia - MT (Poder Executivo)
Orçamentos Fiscal e da Seguridade Social
CNPJ:
Exercício: 2022
Período de referência: 4º bimestre

Função/Subfunção	Execução da Despesa										
	DOTAÇÃO INICIAL	DOTAÇÃO ATUALIZADA (a)	DESPESAS EMPENHADAS NO BIMESTRE	DESPESAS EMPENHADAS ATÉ O BIMESTRE (b)	% (b/total b)	SALDO (c) = (a-b)	DESPESAS LIQUIDADAS NO BIMESTRE	DESPESAS LIQUIDADAS ATÉ O BIMESTRE (d)	% (d/total d)	SALDO (e) = (c-d)	INSCRITAS EM RESTOS A PAGAR NÃO PROCESSADOS (f)
FU08 - Administração Geral										0,00	
FU08 - Demais Subfunções										0,00	
Previdência Social	1.955.000,00	1.955.000,00	0,00	0,00	0,00	1.955.000,00	0,00	0,00	0,00	1.955.000,00	0,00
Previdência Básica										0,00	
Previdência do Regime Estatutário										0,00	
Previdência Complementar										0,00	
Previdência Especial										0,00	
FU09 - Administração Geral	1.955.000,00	1.955.000,00	0,00	0,00	0,00	1.955.000,00	0,00	0,00	0,00	1.955.000,00	
FU09 - Demais Subfunções										0,00	
Saúde	6.009.999,48	6.813.640,30	1.253.727,50	4.820.478,79	19,54	1.993.161,52	1.281.131,33	4.511.321,69	19,64	2.302.318,62	0,00
Atenção Básica	3.978.163,93	3.133.454,93	530.503,26	1.968.023,90	7,98	1.165.431,03	513.108,53	1.906.013,45	8,30	1.227.441,48	
Assistência Hospitalar e Ambulatorial	291.835,55	963.918,37	4.170,00	439.779,25	1,76	524.139,12	59.712,02	326.719,65	1,42	637.198,72	
Suporte Profilático e Terapêutico	365.000,00	250.610,00	76.048,73	132.486,46	0,54	118.123,54	60.855,67	112.397,05	0,49	138.212,95	
Vigilância Sanitária	144.000,00	78.000,00	8.475,10	24.975,10	0,10	53.024,90	2.497,50	18.997,50	0,08	59.002,50	
Vigilância Epidemiológica	206.000,00	275.500,00	54.838,37	173.828,81	0,70	101.671,19	54.838,37	173.828,81	0,76	101.671,19	
Alimentação e Nutrição										0,00	
FU10 - Administração Geral	769.000,00	2.050.157,00	579.692,04	2.035.526,51	8,25	1.4630,49	590.119,24	1.928.638,07	8,39	121.518,93	
FU10 - Demais Subfunções	265.000,00	62.000,00	0,00	45.868,75	0,19	16.141,25	0,00	44.727,15	0,19	17.272,85	
Trabalho	34.000,00	54.700,00	7.844,00	30.676,00	0,12	24.024,00	7.844,00	30.676,00	0,13	24.024,00	0,00
Proteção e Benefícios ao Trabalhador										0,00	
Relações de Trabalho										0,00	
Empregabilidade										0,00	
Fomento ao Trabalho										0,00	
FU11 - Administração Geral	34.000,00	54.700,00	7.844,00	30.676,00	0,12	24.024,00	7.844,00	30.676,00	0,13	24.024,00	
FU11 - Demais Subfunções										0,00	
Educação	7.246.445,17	6.206.835,10	1.222.375,55	5.285.410,05	21,42	921.425,05	1.260.164,05	5.095.589,19	22,18	1.111.245,91	0,00
Ensino Fundamental	4.272.652,68	4.759.518,61	950.464,88	4.584.509,53	18,58	175.009,08	1.005.756,23	4.414.255,02	19,21	345.263,59	
Ensino Médio										0,00	
Ensino Profissional										0,00	
Ensino Superior										0,00	
Educação Infantil	2.973.792,49	1.447.316,49	271.910,67	700.900,52	2,84	746.415,97	254.407,82	681.334,17	2,97	765.982,32	
Educação de Jovens e Adultos										0,00	
Educação Especial										0,00	
Educação Básica										0,00	
FU12 - Administração Geral										0,00	
FU12 - Demais Subfunções										0,00	
Cultura	65.000,00	36.100,00	7.642,96	20.337,77	0,08	15.762,23	7.567,00	20.261,81	0,09	15.838,19	0,00
Patrimônio Histórico Artístico e Arqueológico										0,00	
Divulgação Cultural	65.000,00	36.100,00	7.642,96	20.337,77	0,08	15.762,23	7.567,00	20.261,81	0,09	15.838,19	
FU13 - Administração Geral										0,00	
FU13 - Demais Subfunções										0,00	
Direitos da Cidadania	0,00	0,00	0,00	0,00	0,00	0,00	0,00	0,00	0,00	0,00	0,00
Custódia e Reintegração Social										0,00	
Direitos Individuais Coletivos e Difusos										0,00	
Assistência aos Povos Indígenas										0,00	
FU14 - Administração Geral										0,00	
FU14 - Demais Subfunções										0,00	
Urbanismo	3.411.000,00	5.251.557,40	1.240.041,12	4.590.201,46	18,60	661.355,94	1.649.088,74	3.939.531,47	17,15	1.312.025,93	0,00
Infra-Estrutura Urbana	709.550,00	1.550,00	0,00	0,00	0,00	1.550,00	0,00	0,00	0,00	1.550,00	
Serviços Urbanos	2.651.450,00	5.249.007,40	1.240.041,12	4.590.201,46	18,60	658.805,94	1.649.088,74	3.939.531,47	17,15	1.309.475,93	
Transportes Coletivos Urbanos										0,00	
FU15 - Administração Geral										0,00	
FU15 - Demais Subfunções	50.000,00	1.000,00	0,00	0,00	0,00	1.000,00	0,00	0,00	0,00	1.000,00	
Habitação	5.000,00	500,00	0,00	0,00	0,00	500,00	0,00	0,00	0,00	500,00	0,00
Habitação Rural										0,00	



Relatório Resumido de Execução Orçamentária
Prefeitura Municipal de Pontal do Araguaia - MT (Poder Executivo)
Orçamentos Fiscal e da Seguridade Social
CNPJ:
Exercício: 2022
Período de referência: 4º bimestre

Função/Subfunção	Execução da Despesa										
	DOTAÇÃO INICIAL	DOTAÇÃO ATUALIZADA (a)	DESPESAS EMPENHADAS NO BIMESTRE	DESPESAS EMPENHADAS ATÉ O BIMESTRE (b)	% (b/total b)	SALDO (c) = (a-b)	DESPESAS LIQUIDADAS NO BIMESTRE	DESPESAS LIQUIDADAS ATÉ O BIMESTRE (d)	% (d/total d)	SALDO (e) = (c-d)	INSCRITAS EM RESTOS A PAGAR NÃO PROCESSADOS (f)
Habituação Urbana	5.000,00	500,00	0,00	0,00	0,00	500,00	0,00	0,00	0,00	500,00	0,00
FU16 - Administração Geral											0,00
FU16 - Demais Subfunções											0,00
Saneamento	344.000,00	596.110,00	111.338,20	591.616,05	2,40	4.493,95	167.277,74	565.170,08	2,46	30.939,92	0,00
Saneamento Básico Rural											0,00
Saneamento Básico Urbano	344.000,00	596.110,00	111.338,20	591.616,05	2,40	4.493,95	167.277,74	565.170,08	2,46	30.939,92	
FU17 - Administração Geral											0,00
FU17 - Demais Subfunções											0,00
Gestão Ambiental	434.500,00	909.900,00	9.142,00	893.544,73	3,62	16.355,27	9.142,00	893.544,73	3,89	16.355,27	0,00
Preservação e Conservação Ambiental	434.500,00	909.900,00	9.142,00	893.544,73	3,62	16.355,27	9.142,00	893.544,73	3,89	16.355,27	
Controle Ambiental											0,00
Recuperação de Áreas Degradadas											0,00
Recursos Hídricos											0,00
Meteorologia											0,00
FU18 - Administração Geral											0,00
FU18 - Demais Subfunções											0,00
Ciência e Tecnologia	0,00	0,00	0,00	0,00	0,00	0,00	0,00	0,00	0,00	0,00	0,00
Desenvolvimento Científico											0,00
Desenvolvimento Tecnológico e Engenharia											0,00
Difusão do Conhecimento Científico e Tecnológico											0,00
FU19 - Administração Geral											0,00
FU19 - Demais Subfunções											0,00
Agricultura	64.420,00	178.550,00	68.759,76	153.536,75	0,62	25.013,25	66.635,01	150.272,00	0,65	28.278,00	0,00
Abastecimento	49.420,00	166.550,00	60.191,76	142.223,75	0,58	24.326,25	58.067,01	138.959,00	0,60	27.591,00	
Extensão Rural											0,00
Irrigação											0,00
Promoção da Produção Agropecuária											0,00
Defesa Agropecuária											0,00
FU20 - Administração Geral											0,00
FU20 - Demais Subfunções	15.000,00	12.000,00	8.568,00	11.313,00	0,05	687,00	6.568,00	11.313,00	0,05	687,00	
Organização Agrária	0,00	0,00	0,00	0,00	0,00	0,00	0,00	0,00	0,00	0,00	0,00
Reforma Agrária											0,00
Colonização											0,00
FU21 - Administração Geral											0,00
FU21 - Demais Subfunções											0,00
Indústria	0,00	0,00	0,00	0,00	0,00	0,00	0,00	0,00	0,00	0,00	0,00
Promoção Industrial											0,00
Produção Industrial											0,00
Mineração											0,00
Propriedade Industrial											0,00
Normalização e Qualidade											0,00
FU22 - Administração Geral											0,00
FU22 - Demais Subfunções											0,00
Comércio e Serviços	826.895,54	99.095,54	15.524,00	64.386,00	0,26	34.709,54	16.024,00	64.386,00	0,28	34.709,54	0,00
Promoção Comercial	60.000,00	9.500,00	2.000,00	2.000,00	0,01	7.500,00	2.000,00	2.000,00	0,01	7.500,00	
Comercialização											0,00
Comércio Exterior											0,00
Serviços Financeiros											0,00
Turismo	766.895,54	89.595,54	13.524,00	62.386,00	0,25	27.209,54	14.024,00	62.386,00	0,27	27.209,54	
FU23 - Administração Geral											0,00
FU23 - Demais Subfunções											0,00
Comunicações	0,00	0,00	0,00	0,00	0,00	0,00	0,00	0,00	0,00	0,00	0,00
Comunicações Postais											0,00
Telecomunicações											0,00
FU24 - Administração Geral											0,00



Relatório Resumido de Execução Orçamentária
Prefeitura Municipal de Pontal do Araguaia - MT (Poder Executivo)
Orçamentos Fiscal e da Seguridade Social
CNPJ:
Exercício: 2022
Período de referência: 4º bimestre

Função/Subfunção	Execução da Despesa										
	DOTAÇÃO INICIAL	DOTAÇÃO ATUALIZADA (a)	DESPESAS EMPENHADAS NO BIMESTRE	DESPESAS EMPENHADAS ATÉ O BIMESTRE (b)	% (b/total b)	SALDO (c) = (a-b)	DESPESAS LIQUIDADAS NO BIMESTRE	DESPESAS LIQUIDADAS ATÉ O BIMESTRE (d)	% (d/total d)	SALDO (e) = (c-d)	INSCRITAS EM RESTOS A PAGAR NÃO PROCESSADOS (f)
FU24 - Demais Subfunções											
Energia	240.616,74	157.616,74	0,00	76.333,96	0,31	81.482,78	0,00	76.333,96	0,33	81.482,78	0,00
Conservação de Energia											
Energia Elétrica	30.700,00	400,00	0,00	0,00	0,00	400,00	0,00	0,00	0,00	400,00	0,00
Combustíveis Minerais											
Biocombustíveis											
FU25 - Administração Geral											
FU25 - Demais Subfunções											
Transporte	209.916,74	157.416,74	0,00	76.333,96	0,31	81.082,78	0,00	76.333,96	0,33	81.082,78	0,00
Transporte Aéreo	1.340.958,69	1.711.458,69	236.717,47	1.703.579,61	6,90	7.879,08	288.727,99	1.644.226,11	7,16	67.232,58	0,00
Transporte Rodoviário	747.075,80	1.522.975,80	236.717,47	1.522.084,00	6,17	891,80	288.727,99	1.483.495,84	6,46	39.479,96	0,00
Transporte Ferroviário											
Transporte Hidroviário											
Transportes Especiais											
FU26 - Administração Geral											
FU26 - Demais Subfunções											
Desporto e Lazer	593.882,89	188.482,89	0,00	181.455,61	0,74	6.987,28	0,00	160.730,27	0,70	27.752,62	0,00
Desporto e Recreio	67.000,00	302.585,00	170.339,52	253.534,35	1,03	49.050,65	164.450,20	235.731,65	1,03	66.853,35	0,00
Desporto Comunitário	67.000,00	302.585,00	170.339,52	253.534,35	1,03	49.050,65	164.450,20	235.731,65	1,03	66.853,35	0,00
Lazer											
FU27 - Administração Geral											
FU27 - Demais Subfunções											
Encargos Especiais	350.000,00	492.200,00	11.000,00	491.302,28	1,99	897,72	80.493,28	427.490,59	1,86	64.709,41	0,00
Refinanciamento da Dívida Interna											
Refinanciamento da Dívida Externa											
Serviço da Dívida Interna	350.000,00	492.200,00	11.000,00	491.302,28	1,99	897,72	80.493,28	427.490,59	1,86	64.709,41	0,00
Serviço da Dívida Externa											
Transferências											
Outros Encargos Especiais											
Transferências para a Educação Básica											
FU28 - Demais Subfunções											
Reserva de Contingência	115.000,00	15.000,00				15.000,00				15.000,00	
DESPESAS (INTRA-ORÇAMENTÁRIAS) (II)	1.173.612,82	918.926,82	173.896,57	646.110,87	2,62	272.815,95	173.896,57	646.110,87	2,81	272.815,95	0,00
TOTAL (III) = (I + II)	28.605.000,00	34.087.473,05	5.812.695,07	24.675.864,12	100,00	9.411.608,93	6.485.141,90	22.975.283,93	100,00	11.112.219,12	0,00

RREO-Anexo 02 | Tabela 2.0 - Demonstrativo da Execução das Despesas por Função/Subfunção | Total de Despesas

Função/Subfunção - Intra	Execução da Despesa - Intra										
	DOTAÇÃO INICIAL	DOTAÇÃO ATUALIZADA (a)	DESPESAS EMPENHADAS NO BIMESTRE	DESPESAS EMPENHADAS ATÉ O BIMESTRE (b)	% (b/total b)	SALDO (c) = (a-b)	DESPESAS LIQUIDADAS NO BIMESTRE	DESPESAS LIQUIDADAS ATÉ O BIMESTRE (d)	% (d/total d)	SALDO (e) = (c-d)	INSCRITAS EM RESTOS A PAGAR NÃO PROCESSADOS (f)
DESPESAS (INTRA-ORÇAMENTÁRIAS) (II)	1.173.612,82	918.926,82	173.896,57	646.110,87	2,62	272.815,95	173.896,57	646.110,87	2,81	272.815,95	0,00
Legislativa	50.000,00	50.000,00	0,00	0,00	0,00	50.000,00	0,00	0,00	0,00	50.000,00	0,00
Ação Legislativa	50.000,00	50.000,00	0,00	0,00	0,00	50.000,00	0,00	0,00	0,00	50.000,00	0,00
Controle Externo											
FU01 - Administração Geral											
FU01 - Demais Subfunções											
Judiciária	0,00	0,00	0,00	0,00	0,00	0,00	0,00	0,00	0,00	0,00	0,00
Ação Judiciária											
Defesa do Interesse Público no Processo Judiciário											
FU02 - Administração Geral											
FU02 - Demais Subfunções											
Essencial à Justiça	0,00	0,00	0,00	0,00	0,00	0,00	0,00	0,00	0,00	0,00	0,00
Defesa da Ordem Jurídica											



Relatório Resumido de Execução Orçamentária
Prefeitura Municipal de Pontal do Araguaia - MT (Poder Executivo)
Orçamentos Fiscal e da Seguridade Social
CNPJ:
Exercício: 2022
Período de referência: 4º bimestre

Função/Subfunção - Intra	Execução da Despesa - Intra										
	DOTAÇÃO INICIAL	DOTAÇÃO ATUALIZADA (a)	DESPESAS EMPENHADAS NO BIMESTRE	DESPESAS EMPENHADAS ATÉ O BIMESTRE (b)	% (b/II b)	SALDO (c) = (a-b)	DESPESAS LIQUIDADAS NO BIMESTRE	DESPESAS LIQUIDADAS ATÉ O BIMESTRE (d)	% (d/III d)	SALDO (e) = (a-d)	INSCRITAS EM RESTOS A PAGAR NÃO PROCESSADOS (f)
Representação Judicial e Extrajudicial											
FU03 - Administração Geral											
FU03 - Demais Subfunções											
Administração	167.560,00	102.160,00	25.288,31	97.418,69	0,39	4.741,31	25.288,31	97.418,69	0,42	4.741,31	0,00
Planejamento e Orçamento											
FU04 - Administração Geral	67.560,00	9.650,00	0,00	6.384,62	0,03	3.275,38	0,00	6.384,62	0,03	3.275,38	
Administração Financeira	100.000,00	92.500,00	25.288,31	91.034,07	0,37	1.465,93	25.288,31	91.034,07	0,40	1.465,93	
Controle Interno											
Normalização e Fiscalização											
Tecnologia da Informação											
Ordenamento Territorial											
Formação de Recursos Humanos											
Administração de Recursos											
Administração de Concessões											
Comunicação Social											
FU04 - Demais Subfunções											
Defesa Nacional	0,00	0,00	0,00	0,00		0,00	0,00	0,00		0,00	0,00
Defesa Aérea											
Defesa Naval											
Defesa Terrestre											
FU05 - Administração Geral											
FU05 - Demais Subfunções											
Segurança Pública	0,00	0,00	0,00	0,00		0,00	0,00	0,00		0,00	0,00
Policimento											
Defesa Civil											
Informação e Inteligência											
FU06 - Administração Geral											
FU06 - Demais Subfunções											
Relações Exteriores	0,00	0,00	0,00	0,00		0,00	0,00	0,00		0,00	0,00
Relações Diplomáticas											
Cooperação Internacional											
FU07 - Administração Geral											
FU07 - Demais Subfunções											
Assistência Social	117.272,82	45.996,82	7.246,02	24.505,55	0,10	21.491,27	7.246,02	24.505,55	0,11	21.491,27	0,00
Assistência ao Idoso											
Assistência ao Portador de Deficiência											
Assistência à Criança e ao Adolescente	33.500,00	6.100,00	2.568,80	2.568,80	0,01	3.531,20	2.568,80	2.568,80	0,01	3.531,20	
Assistência Comunitária	83.772,82	39.896,82	4.677,22	21.936,75	0,09	17.960,07	4.677,22	21.936,75	0,10	17.960,07	
FU08 - Administração Geral											
FU08 - Demais Subfunções											
Previdência Social	0,00	0,00	0,00	0,00		0,00	0,00	0,00		0,00	0,00
Previdência Básica											
Previdência do Regime Estatutário											
Previdência Complementar											
Previdência Especial											
FU09 - Administração Geral											
FU09 - Demais Subfunções											
Saúde	279.000,00	288.740,00	45.112,67	177.310,70	0,72	111.429,30	45.112,67	177.310,70	0,77	111.429,30	0,00
Atenção Básica	125.000,00	108.640,00	9.501,99	38.027,29	0,15	70.612,71	9.501,99	38.027,29	0,17	70.612,71	
Assistência Hospitalar e Ambulatorial	5.000,00	2.000,00	0,00	0,00	0,00	2.000,00	0,00	0,00	0,00	2.000,00	
Supporte Profilático e Terapêutico	25.000,00	200,00	0,00	0,00	0,00	200,00	0,00	0,00	0,00	200,00	
Vigilância Sanitária	15.000,00	12.500,00	0,00	0,00	0,00	12.500,00	0,00	0,00	0,00	12.500,00	
Vigilância Epidemiológica	54.000,00	34.500,00	2.409,52	10.452,73	0,04	24.047,27	2.409,52	10.452,73	0,05	24.047,27	
Alimentação e Nutrição											
FU10 - Administração Geral	40.000,00	124.900,00	33.201,96	124.888,36	0,51	11,64	33.201,96	124.888,36	0,54	11,64	



Relatório Resumido de Execução Orçamentária
Prefeitura Municipal de Pontal do Araguaia - MT (Poder Executivo)
Orçamentos Fiscal e da Seguridade Social
CNPJ:
Exercício: 2022
Período de referência: 4º bimestre

Função/Subfunção - Intra	DOTAÇÃO INICIAL	DOTAÇÃO ATUALIZADA (a)	DESPESAS EMPENHADAS NO BIMESTRE	DESPESAS EMPENHADAS ATÉ O BIMESTRE (b)	% (b/II b)	Execução da Despesa - Intra		DESPESAS LIQUIDADAS ATÉ O BIMESTRE (d)	% (d/III d)	SALDO (e) = (a-d)	INSCRITAS EM RESTOS A PAGAR NÃO PROCESSADOS (f)
						SALDO (c) = (a-b)	DESPESAS LIQUIDADAS NO BIMESTRE				
FU10 - Demais Subfunções	15.000,00	6.000,00	0,00	3.942,32	0,02	2.057,68	0,00	3.942,32	0,02	2.057,68	0,00
Trabalho	1.000,00	500,00	0,00	0,00	0,00	500,00	0,00	0,00	0,00	500,00	0,00
Proteção e Benefícios ao Trabalhador											
Relações de Trabalho											
Empregabilidade											
Fomento ao Trabalho											
FU11 - Administração Geral	1.000,00	500,00	0,00	0,00	0,00	500,00	0,00	0,00	0,00	500,00	0,00
FU11 - Demais Subfunções											
Educação	458.200,00	346.150,00	70.449,94	264.272,00	1,07	81.876,00	70.449,94	264.272,00	1,15	81.878,00	0,00
Ensino Fundamental	313.200,00	258.280,00	48.345,68	191.864,29	0,78	66.415,71	48.345,68	191.864,29	0,84	66.415,71	0,00
Ensino Médio											
Ensino Profissional											
Ensino Superior											
Educação Infantil	145.000,00	87.870,00	22.104,28	72.407,71	0,29	15.462,29	22.104,28	72.407,71	0,32	15.462,29	0,00
Educação de Jovens e Adultos											
Educação Especial											
Educação Básica											
FU12 - Administração Geral											
FU12 - Demais Subfunções											
Cultura	0,00	0,00	0,00	0,00	0,00	0,00	0,00	0,00	0,00	0,00	0,00
Patrimônio Histórico Artístico e Arqueológico											
Difusão Cultural											
FU13 - Administração Geral											
FU13 - Demais Subfunções											
Direitos da Cidadania	0,00	0,00	0,00	0,00	0,00	0,00	0,00	0,00	0,00	0,00	0,00
Custódia e Reintegração Social											
Direitos Individuais Coletivos e Difusos											
Assistência aos Povos Indígenas											
FU14 - Administração Geral											
FU14 - Demais Subfunções											
Urbanismo	60.000,00	69.200,00	22.201,61	69.181,70	0,28	18,30	22.201,61	69.181,70	0,30	18,30	0,00
Infra-Estrutura Urbana											
Serviços Urbanos	60.000,00	69.200,00	22.201,61	69.181,70	0,28	18,30	22.201,61	69.181,70	0,30	18,30	0,00
Transportes Coletivos Urbanos											
FU15 - Administração Geral											
FU15 - Demais Subfunções											
Habitação	0,00	0,00	0,00	0,00	0,00	0,00	0,00	0,00	0,00	0,00	0,00
Habitação Rural											
Habitação Urbana											
FU16 - Administração Geral											
FU16 - Demais Subfunções											
Saneamento	30.000,00	13.500,00	3.598,02	13.422,23	0,05	77,77	3.598,02	13.422,23	0,06	77,77	0,00
Saneamento Básico Rural											
Saneamento Básico Urbano	30.000,00	13.500,00	3.598,02	13.422,23	0,05	77,77	3.598,02	13.422,23	0,06	77,77	0,00
FU17 - Administração Geral											
FU17 - Demais Subfunções											
Gestão Ambiental	500,00	500,00	0,00	0,00	0,00	500,00	0,00	0,00	0,00	500,00	0,00
Preservação e Conservação Ambiental	500,00	500,00	0,00	0,00	0,00	500,00	0,00	0,00	0,00	500,00	0,00
Controle Ambiental											
Recuperação de Áreas Degradadas											
Recursos Hídricos											
Meteorologia											
FU18 - Administração Geral											
FU18 - Demais Subfunções											
Ciência e Tecnologia	0,00	0,00	0,00	0,00	0,00	0,00	0,00	0,00	0,00	0,00	0,00




Relatório Resumido de Execução Orçamentária
Prefeitura Municipal de Pontal do Araguaia - MT (Poder Executivo)
Orçamentos Fiscal e da Seguridade Social
CNPJ:
Exercício: 2022
Periodo de referência: 4º bimestre

Função/Subfunção - Intra	DOTAÇÃO INICIAL	DOTAÇÃO ATUALIZADA (a)	DESPESAS EMPENHADAS NO BIMESTRE	DESPESAS EMPENHADAS ATÉ O BIMESTRE (b)	% (b/II b)	Execução da Despesa - Intra		% (d/III d)	SALDO (e) = (a-d)	INSCRITAS EM RESTOS A PAGAR NÃO PROCESSADOS (f)
						SALDO (c) = (a-b)	DESPESAS LIQUIDADAS NO BIMESTRE			
Desenvolvimento Científico										
Desenvolvimento Tecnológico e Engenharia										
Difusão do Conhecimento Científico e Tecnológico										
FU19 - Administração Geral										
FU19 - Demais Subfunções										
Agricultura	1.080,00	1.080,00	0,00	0,00	0,00	1.080,00	0,00	0,00	1.080,00	0,00
Abastecimento	1.080,00	1.080,00	0,00	0,00	0,00	1.080,00	0,00	0,00	1.080,00	
Extensão Rural										
Irrigação										
Promoção da Produção Agropecuária										
Deflora Agropecuária										
FU20 - Administração Geral										
FU20 - Demais Subfunções										
Organização Agrária	0,00	0,00	0,00	0,00	0,00	0,00	0,00	0,00	0,00	0,00
Reforma Agrária										
Colonização										
FU21 - Administração Geral										
FU21 - Demais Subfunções										
Indústria	0,00	0,00	0,00	0,00	0,00	0,00	0,00	0,00	0,00	0,00
Promoção Industrial										
Produção Industrial										
Mineração										
Propriedade Industrial										
Normalização e Qualidade										
FU22 - Administração Geral										
FU22 - Demais Subfunções										
Comércio e Serviços	6.000,00	1.000,00	0,00	0,00	0,00	1.000,00	0,00	0,00	1.000,00	0,00
Promoção Comercial										
Comercialização										
Comércio Exterior										
Serviços Financeiros										
Turismo	6.000,00	1.000,00	0,00	0,00	0,00	1.000,00	0,00	0,00	1.000,00	
FU23 - Administração Geral										
FU23 - Demais Subfunções										
Comunicações	0,00	0,00	0,00	0,00	0,00	0,00	0,00	0,00	0,00	0,00
Comunicações Postais										
Telecomunicações										
FU24 - Administração Geral										
FU24 - Demais Subfunções										
Energia	0,00	0,00	0,00	0,00	0,00	0,00	0,00	0,00	0,00	0,00
Conservação de Energia										
Energia Elétrica										
Combustíveis Minerais										
Biocombustíveis										
FU25 - Administração Geral										
FU25 - Demais Subfunções										
Transporte	0,00	0,00	0,00	0,00	0,00	0,00	0,00	0,00	0,00	0,00
Transporte Aéreo										
Transporte Rodoviário										
Transporte Ferroviário										
Transporte Hidroviário										
Transportes Especiais										
FU26 - Administração Geral										
FU26 - Demais Subfunções										
Desporto e Lazer	3.000,00	100,00	0,00	0,00	0,00	100,00	0,00	0,00	100,00	0,00



Relatório Resumido de Execução Orçamentária
Prefeitura Municipal de Pontal do Araguaia - MT (Poder Executivo)
Orçamentos Fiscal e da Seguridade Social
CNPJ:
Exercício: 2022
Período de referência: 4º bimestre

Função/Subfunção - Intra	DOTAÇÃO INICIAL	DOTAÇÃO ATUALIZADA (a)	DESPESAS EMPENHADAS NO BIMESTRE	DESPESAS EMPENHADAS ATÉ O BIMESTRE (b)	% (b/■ b)	Execução da Despesa - Intra		DESPESAS LIQUIDADAS ATÉ O BIMESTRE (d)	% (d/■ d)	SALDO (e) = (a-d)	INSCRITAS EM RESTOS A PAGAR NÃO PROCESSADOS (f)
						SALDO (c) = (a-b)	DESPESAS LIQUIDADAS NO BIMESTRE				
Desporto de Rendimento											
Desporto Comunitário	3.000,00	100,00	0,00	0,00	0,00	100,00	0,00	0,00	0,00	100,00	
Lazer											
FU27 - Administração Geral											
FU27 - Demais Subfunções											
Encargos Especiais	0,00	0,00	0,00	0,00		0,00	0,00	0,00		0,00	0,00
Refinanciamento da Dívida Interna											
Refinanciamento da Dívida Externa											
Serviço da Dívida Interna											
Serviço da Dívida Externa											
Transferências											
Outros Encargos Especiais											
Transferências para a Educação Básica											
FU28 - Demais Subfunções											
Reserva de Contingência											

 <p>Sistema de Informações Contábeis e Fiscais do Setor Público Brasileiro</p> <p>TESOURO NACIONAL</p>	Relatório Resumido de Execução Orçamentária
	Prefeitura Municipal de Pontal do Araguaia - MT (Poder Executivo)
	Orçamentos Fiscal e da Seguridade Social
	CNPJ:
	Exercício: 2022
	Período de referência: 4º bimestre

RREO-Anexo 02 | Tabela 2.0 - Demonstrativo da Execução das Despesas por Função/Subfunção


Notas Explicativas	Valores
	31/08/2022
Notas Explicativas	-
Notas Explicativas	



Relatório Resumido de Execução Orçamentária
Prefeitura Municipal de Pontal do Araguaia - MT (Poder Executivo)
Orçamentos Fiscal e da Seguridade Social
CNPJ:
Exercício: 2022
Período de referência: 4º bimestre

RREO-Anexo 03 | Tabela 3.2 - Demonstrativo da Receita Corrente Líquida - Municípios

Especificação	Evolução da Receita Corrente Líquida												TOTAL (ÚLTIMOS 12 MESES)	PREVISÃO ATUALIZADA 2022
	EVOLUÇÃO DA RECEITA REALIZADA NOS ÚLTIMOS 12 MESES													
	<MR-11>	<MR-10>	<MR-9>	<MR-8>	<MR-7>	<MR-6>	<MR-5>	<MR-4>	<MR-3>	<MR-2>	<MR-1>	<MR-0>		
RECEITAS CORRENTES (I)	3.554.832,81	3.295.162,21	2.880.000,02	4.788.738,69	2.201.121,59	2.786.442,28	2.840.095,58	2.570.038,08	4.006.942,50	3.265.545,46	3.161.407,70	3.041.908,71	38.658.081,98	27.748.028,32
Impostos, Taxas e Contribuições de Melhoria	622.885,00	405.939,81	295.689,47	1.214.429,40	113.283,40	196.223,82	229.133,77	274.121,50	743.678,44	948.234,96	259.668,78	425.639,02	4.641.157,37	2.847.455,97
IPFU	24.772,49	14.039,03	26.133,45	30.771,31	1.384,85	9.911,19	23.591,72	19.817,10	46.821,93	81.369,53	87.018,54	83.425,24	449.026,38	569.348,34
ISS	79.948,78	77.733,56	132.762,04	117.525,43	35.188,21	68.020,61	89.619,47	82.232,79	87.862,43	72.827,42	160.954,39	173.456,85	1.178.131,98	479.849,97
ITBI	396.480,84	300.583,90	75.873,89	911.204,39	98.078,40	76.820,35	79.529,22	115.597,24	565.226,16	144.492,87	4.257,14	122.176,90	2.479.689,39	914.220,83
IRPF	22.693,61	26.294,76	27.254,49	53.024,44	7.229,90	27.893,94	29.096,24	20.999,33	33.282,13	34.746,42	36.472,27	41.272,92	269.919,87	583.826,45
Outros Impostos, Taxas e Contribuições de Melhoria	5.999,88	11.298,56	34.265,60	8.603,83	11.533,02	15.662,73	20.324,12	23.578,04	16.385,79	14.844,72	10.866,44	5.307,11	189.987,84	300.320,38
Contribuições	31.212,76	30.536,78	40.283,46	973.463,69	43.535,01	39.730,44	33.873,39	39.883,84	35.692,08	42.383,22	37.273,81	29.275,82	1.377.264,30	886.816,74
Receita Patrimonial	19.642,78	26.548,27	35.854,20	68.616,62	53.517,88	55.173,72	59.825,91	49.098,50	59.083,19	61.934,16	75.757,71	81.279,24	645.232,28	21.999,43
Rendimentos de Aplicação Financeira	19.642,78	26.548,27	35.854,20	68.616,62	53.517,88	55.173,72	59.825,91	49.098,50	59.083,19	61.934,16	75.757,71	81.279,24	645.232,28	21.999,43
Outras Receitas Patrimoniais	0,00	0,00	0,00	0,00	0,00	0,00	0,00	0,00	0,00	0,00	0,00	0,00	0,00	0,00
Receita Agropecuária	0,00	0,00	0,00	0,00	0,00	0,00	0,00	0,00	0,00	0,00	0,00	0,00	0,00	0,00
Receita Industrial	0,00	0,00	0,00	0,00	0,00	0,00	0,00	0,00	0,00	0,00	0,00	0,00	0,00	0,00
Receita de Serviços	41.652,60	43.917,70	40.522,11	45.101,81	41.419,31	56.697,69	59.886,48	78.702,19	116.144,80	116.658,03	100.029,43	174.019,39	943.415,54	597.247,26
Transferências Correntes	2.938.139,67	2.698.374,88	2.862.265,44	2.979.848,50	2.077.861,32	2.415.760,03	2.217.576,81	2.127.232,06	3.057.678,26	3.262.248,96	2.638.390,23	2.330.705,73	31.807.179,09	23.453.479,40
Cota-Parte do FPM	597.199,55	665.479,61	884.276,08	1.286.643,73	893.858,29	1.247.760,80	756.437,16	896.645,89	997.429,07	933.285,24	1.256.143,22	912.656,02	11.307.804,66	6.315.187,76
Cota-Parte do ICMS	514.772,50	642.669,59	965.290,29	524.275,71	488.293,08	451.316,62	562.238,53	432.824,51	601.152,85	529.580,82	924.069,30	540.803,25	6.377.278,05	4.891.553,73
Cota-Parte do PIVA	55.845,79	45.981,32	39.109,91	96.320,25	41.882,25	44.865,11	79.445,70	67.979,07	93.509,43	87.142,09	75.208,52	56.250,54	730.739,25	375.546,57
Cota-Parte do ITR	137.678,29	568.074,05	134.632,05	115.842,74	64.287,75	30.341,98	36.200,28	12.777,81	27.239,36	30.386,90	13.340,34	72.553,12	1.212.832,60	1.013.184,96
Transferências de LC nº 87/1996	0,00	0,00	0,00	0,00	0,00	0,00	0,00	0,00	0,00	0,00	0,00	0,00	0,00	30,00
Transferências de LC nº 61/1989	3.077,17	3.189,23	2.985,91	2.989,05	3.502,32	1.249,43	4.673,50	2.395,43	2.246,99	2.530,24	2.530,24	1.596,29	32.811,07	21.617,44
Transferências do FUNDEB	385.318,44	492.272,24	436.121,08	418.257,26	370.116,41	376.169,82	404.419,63	351.461,26	458.503,12	405.873,26	381.573,89	401.076,54	4.881.432,39	3.492.406,50
Outras Transferências Correntes	1.243.249,83	281.337,54	249.221,12	895.216,86	215.709,95	295.767,18	377.246,36	360.869,82	676.838,00	1.273.728,66	397.966,72	340.767,97	6.446.131,11	5.213.930,44
Outras Receitas Correntes	0,00	244,67	4.445,34	244,67	384,67	2.858,69	0,00	1.000,00	367,82	794,13	367,82	889,51	12.007,32	23.223,40
DEDUÇÕES (II)	261.098,67	384.314,99	314.541,33	1.246.495,69	297.864,20	354.878,78	286.868,18	282.045,38	343.865,79	316.078,89	282.129,52	316.452,44	4.686.433,82	3.182.361,33
Contrib. do Servidor para o Plano de Previdência	0,00	0,00	0,00	931.766,66	0,00	0,00	0,00	0,00	0,00	0,00	0,00	0,00	931.766,66	676.900,00
Compensação Financeira entre Regimes Previdenciários	0,00	0,00	0,00	0,00	0,00	0,00	0,00	0,00	0,00	0,00	0,00	0,00	0,00	0,00
Rendimentos de Aplicações de Recursos Previdenciários	261.098,67	384.314,99	314.541,33	314.739,03	297.864,20	354.878,78	286.868,18	282.045,38	343.865,79	316.078,89	282.129,52	316.452,44	3.754.867,16	2.515.091,33
Dedução de Receita para Formação do FUNDEB	0,00	0,00	0,00	0,00	0,00	0,00	0,00	0,00	0,00	0,00	0,00	0,00	0,00	1.000,00
RECEITA CORRENTE LÍQUIDA (III) = (I) - (II)	3.293.534,14	2.874.847,22	2.365.518,69	3.542.229,00	2.032.457,39	2.411.563,63	2.333.227,40	2.287.992,71	3.663.076,80	3.510.466,57	2.879.278,26	2.725.456,27	33.939.648,08	24.547.064,99
Compensação Financeira entre Regimes Previdenciários	0,00	0,00	0,00	0,00	0,00	0,00	0,00	0,00	0,00	0,00	0,00	0,00	0,00	0,00
RECEITA CORRENTE LÍQUIDA AJUSTADA PARA CÁLCULO DOS LIMITES DE ENQUADRAMENTO (IV) = (III) - (IV)	3.293.534,14	2.874.847,22	2.365.518,69	3.542.229,00	2.032.457,39	2.411.563,63	2.333.227,40	2.287.992,71	3.663.076,80	3.510.466,57	2.879.278,26	2.725.456,27	33.939.648,08	24.547.064,99
Transferências obrigatórias da União relativas às emendas de bancada (art. 166, § 16, da CF) (V)	0,00	0,00	0,00	0,00	0,00	0,00	0,00	0,00	0,00	0,00	0,00	0,00	0,00	0,00
RECEITA CORRENTE LÍQUIDA AJUSTADA PARA CÁLCULO DOS LIMITES DA DESPESA COM PESSOAL (VI) = (V) - (VI)	3.293.534,14	2.874.847,22	2.365.518,69	3.542.229,00	2.032.457,39	2.411.563,63	2.333.227,40	2.287.992,71	3.663.076,80	3.510.466,57	2.879.278,26	2.725.456,27	33.939.648,08	24.547.064,99

 Sistema de Informações Contábeis e Fiscais do Setor Público Brasileiro TESOURO NACIONAL	Relatório Resumido de Execução Orçamentária
	Prefeitura Municipal de Pontal do Araguaia - MT (Poder Executivo)
	Orçamentos Fiscal e da Seguridade Social
	CNPJ:
	Exercício: 2022
	Período de referência: 4º bimestre

RREO-Anexo 03 | Tabela 3.2 - Demonstrativo da Receita Corrente Líquida - Municípios

Notas Explicativas	Valores
	31/08/2022
Notas Explicativas	-
Notas Explicativas	-

RREO-Anexo 04 | Tabela 4 - Demonstrativo das Receitas e Despesas Previdenciárias do RPPS


Receitas Previdenciárias - RPPS - Fundo em Capitalização (Plano Previdenciário)	Execução da Receita	
	PREVISÃO ATUALIZADA (a)	RECEITAS REALIZADAS ATÉ O BIMESTRE (b)
Receitas	-	-
RECEITAS CORRENTES (I)	1.674.000,00	0,00
Receita de Contribuições dos Segurados	731.900,00	0,00
Ativo	726.000,00	0,00
Inativo	5.900,00	0,00
Pensionista	0,00	0,00
Receita de Contribuições Patronais	942.100,00	0,00
Ativo	942.100,00	0,00
Inativo	0,00	0,00
Pensionista	0,00	0,00
Receita Patrimonial	0,00	0,00
Receitas Imobiliárias	0,00	0,00
Receitas de Valores Mobiliários	0,00	0,00
Outras Receitas Patrimoniais	0,00	0,00
Receita de Serviços	0,00	0,00
Outras Receitas Correntes	0,00	0,00
Compensação Financeira entre os Regimes	0,00	0,00
Receita de Aportes Periódicos para Amortização de Déficit Atuarial do RPPS (II)	0,00	0,00
Demais Receitas Correntes	0,00	0,00
RECEITAS DE CAPITAL (III)	0,00	0,00
Alienação de Bens, Direitos e Ativos	0,00	0,00
Amortização de Empréstimos	0,00	0,00
Outras Receitas de Capital	0,00	0,00
TOTAL DAS RECEITAS DO FUNDO EM CAPITALIZAÇÃO (IV) = (I + III - II)	1.674.000,00	0,00



Relatório Resumido de Execução Orçamentária
Prefeitura Municipal de Pontal do Araguaia - MT (Poder Executivo)
Orçamentos Fiscal e da Seguridade Social
CNPJ:
Exercício: 2022
Período de referência: 4º bimestre

RREO-Anexo 04 | Tabela 4 - Demonstrativo das Receitas e Despesas Previdenciárias do RPPS

Despesas Previdenciárias - RPPS - Fundo em Capitalização (Plano Previdenciário)	Execução da Despesa				
	DOTAÇÃO ATUALIZADA (c)	DESPESAS EMPENHADAS ATÉ O BIMESTRE (d)	DESPESAS LIQUIDADAS ATÉ O BIMESTRE (e)	DESPESAS PAGAS ATÉ O BIMESTRE (f)	INSCRITAS EM RESTOS A PAGAR NÃO PROCESSADOS NO EXERCÍCIO (g)
Despesas	-	-	-	-	-
Benefícios	1.646.000,00	0,00	0,00	0,00	0,00
Aposentadorias	1.375.000,00	0,00	0,00	0,00	0,00
Pensões por Morte	271.000,00	0,00	0,00	0,00	0,00
Outras Despesas Previdenciárias	0,00	0,00	0,00	0,00	0,00
Compensação Financeira entre os Regimes	0,00	0,00	0,00	0,00	0,00
Demais Despesas Previdenciárias	0,00	0,00	0,00	0,00	0,00
TOTAL DAS DESPESAS DO FUNDO EM CAPITALIZAÇÃO (V)	1.646.000,00	0,00	0,00	0,00	0,00
RESULTADO PREVIDENCIÁRIO - FUNDO EM CAPITALIZAÇÃO (VI) = (IV - V)	28.000,00	0,00	0,00	0,00	0,00

 <p>Sistema de Informações Contábeis e Fiscais do Setor Público Brasileiro</p> <p>TESOURO NACIONAL</p>	Relatório Resumido de Execução Orçamentária
	Prefeitura Municipal de Pontal do Araguaia - MT (Poder Executivo)
	Orçamentos Fiscal e da Seguridade Social
	CNPJ:
	Exercício: 2022
	Período de referência: 4º bimestre

RREO-Anexo 04 | Tabela 4 - Demonstrativo das Receitas e Despesas Previdenciárias do RPPS

Recursos RPPS Arrecadados em Exercícios Anteriores	Previsão Orçamentária PREVISÃO ORÇAMENTÁRIA
Recursos RPPS Arrecadados em Exercícios Anteriores	-
VALOR	0,00

RREO-Anexo 04 | Tabela 4 - Demonstrativo das Receitas e Despesas Previdenciárias do RPPS

Reserva Orçamentária do RPPS	Previsão Orçamentária PREVISÃO ORÇAMENTÁRIA
Reserva Orçamentária do RPPS	-
VALOR	0,00

RREO-Anexo 04 | Tabela 4 - Demonstrativo das Receitas e Despesas Previdenciárias do RPPS

Aportes de Recursos para o Fundo em Capitalização do RPPS	Aportes de Recursos APORTES REALIZADOS
Aportes de Recursos para o Fundo em Capitalização do RPPS	-
Plano de Amortização - Contribuição Patronal Suplementar	0,00
Plano de Amortização - Aporte Periódico de Valores Predefinidos	0,00
Outros Aportes para o RPPS	0,00
Recursos para Cobertura de Déficit Financeiro	0,00

RREO-Anexo 04 | Tabela 4 - Demonstrativo das Receitas e Despesas Previdenciárias do RPPS

Bens e Direitos do RPPS (Fundo em Capitalização)	Período de Referência SALDO ATUAL
Bens e Direitos do RPPS (Fundo em Capitalização)	-
Caixa e Equivalentes de Caixa	0,00
Investimentos e Aplicações	0,00
Outros Bens e Direitos	0,00

RREO-Anexo 04 | Tabela 4 - Demonstrativo das Receitas e Despesas Previdenciárias do RPPS


Receitas Previdenciárias - RPPS - Fundo em Repartição (Plano Financeiro)	Execução da Receita	
	PREVISÃO ATUALIZADA (a)	RECEITAS REALIZADAS ATÉ O BIMESTRE (b)
Receitas	-	-
RECEITAS CORRENTES (VII)	0,00	0,00
Receita de Contribuições dos Segurados	0,00	0,00
Ativo	0,00	0,00
Inativo	0,00	0,00
Pensionista	0,00	0,00
Receita de Contribuições Patronais	0,00	0,00
Ativo	0,00	0,00
Inativo	0,00	0,00
Pensionista	0,00	0,00
Receita Patrimonial	0,00	0,00
Receitas Imobiliárias	0,00	0,00
Receitas de Valores Mobiliários	0,00	0,00
Outras Receitas Patrimoniais	0,00	0,00
Receita de Serviços	0,00	0,00
Outras Receitas Correntes	0,00	0,00
Compensação Financeira entre os Regimes	0,00	0,00
Demais Receitas Correntes	0,00	0,00
RECEITAS DE CAPITAL (VIII)	0,00	0,00
Alienação de Bens, Direitos e Ativos	0,00	0,00
Amortização de Empréstimos	0,00	0,00
Outras Receitas de Capital	0,00	0,00
TOTAL DAS RECEITAS DO FUNDO EM REPARTIÇÃO (IX) = (VII + VIII)	0,00	0,00



Relatório Resumido de Execução Orçamentária
Prefeitura Municipal de Pontal do Araguaia - MT (Poder Executivo)
Orçamentos Fiscal e da Seguridade Social
CNPJ:
Exercício: 2022
Período de referência: 4º bimestre

RREO-Anexo 04 | Tabela 4 - Demonstrativo das Receitas e Despesas Previdenciárias do RPPS

Despesas Previdenciárias - RPPS - Fundo em Repartição (Plano Financeiro)	Execução da Despesa				
	DOTAÇÃO ATUALIZADA (c)	DESPESAS EMPENHADAS ATÉ O BIMESTRE (d)	DESPESAS LIQUIDADAS ATÉ O BIMESTRE (e)	DESPESAS PAGAS ATÉ O BIMESTRE (f)	INSCRITAS EM RESTOS A PAGAR NÃO PROCESSADOS NO EXERCÍCIO (g)
Despesas	-	-	-	-	-
Benefícios	0,00	0,00	0,00	0,00	0,00
Aposentadorias	0,00	0,00	0,00	0,00	
Pensões por Morte	0,00	0,00	0,00	0,00	
Outras Despesas Previdenciárias	0,00	0,00	0,00	0,00	0,00
Compensação Financeira entre os Regimes	0,00	0,00	0,00	0,00	
Demais Despesas Previdenciárias	0,00	0,00	0,00	0,00	
TOTAL DAS DESPESAS DO FUNDO EM REPARTIÇÃO (X)	0,00	0,00	0,00	0,00	0,00
RESULTADO PREVIDENCIÁRIO - FUNDO EM REPARTIÇÃO (XI) = (IX - X)					

 <p>Sistema de Informações Contábeis e Fiscais do Setor Público Brasileiro</p> <p>TESOURO NACIONAL</p>	Relatório Resumido de Execução Orçamentária
	Prefeitura Municipal de Pontal do Araguaia - MT (Poder Executivo)
	Orçamentos Fiscal e da Seguridade Social
	CNPJ:
	Exercício: 2022
	Período de referência: 4º bimestre

RREO-Anexo 04 | Tabela 4 - Demonstrativo das Receitas e Despesas Previdenciárias do RPPS


Aportes de Recursos para o Fundo em Repartição do RPPS	Aportes de Recursos	
	APORTES REALIZADOS	
Aportes de Recursos para o Fundo em Repartição do RPPS	-	
Recursos para Cobertura de Insuficiências Financeiras		0,00
Recursos para Formação de Reserva		0,00

RREO-Anexo 04 | Tabela 4 - Demonstrativo das Receitas e Despesas Previdenciárias do RPPS

Bens e Direitos do RPPS (Fundo em Repartição)	Período de Referência	
	SALDO ATUAL	
Bens e Direitos do RPPS (Fundo em Repartição)	-	
Caixa e Equivalentes de Caixa		0,00
Investimentos e Aplicações		0,00
Outros Bens e Direitos		0,00


RREO-Anexo 04 | Tabela 4 - Demonstrativo das Receitas e Despesas Previdenciárias do RPPS

Receitas da Administração - RPPS	Execução da Receita	
	PREVISÃO ATUALIZADA (a)	RECEITAS REALIZADAS ATÉ O BIMESTRE (b)
Receitas da Administração - RPPS	-	-
RECEITAS CORRENTES	281.000,00	0,00
TOTAL DAS RECEITAS DA ADMINISTRAÇÃO RPPS - (XII)	281.000,00	0,00

 Sistema de Informações Contábeis e Fiscais do Setor Público Brasileiro TESOURO NACIONAL	Relatório Resumido de Execução Orçamentária
	Prefeitura Municipal de Pontal do Araguaia - MT (Poder Executivo)
	Orçamentos Fiscal e da Seguridade Social
	CNPJ:
	Exercício: 2022
Período de referência: 4º bimestre	

RREO-Anexo 04 | Tabela 4 - Demonstrativo das Receitas e Despesas Previdenciárias do RPPS

Despesas da Administração - RPPS	Execução da Despesa				
	DOTAÇÃO ATUALIZADA (c)	DESPESAS EMPENHADAS ATÉ O BIMESTRE (d)	DESPESAS LIQUIDADAS ATÉ O BIMESTRE (e)	DESPESAS PAGAS ATÉ O BIMESTRE (f)	INSCRITAS EM RESTOS A PAGAR NÃO PROCESSADOS NO EXERCÍCIO (g)
Despesas da Administração - RPPS	-	-	-	-	-
DESPESAS CORRENTES (XIII)	255.000,00	0,00	0,00	0,00	0,00
Pessoal e Encargos Sociais	1.000,00	0,00	0,00	0,00	0,00
Demais Despesas Correntes	254.000,00	0,00	0,00	0,00	0,00
DESPESAS DE CAPITAL (XIV)	26.000,00	0,00	0,00	0,00	0,00
TOTAL DAS DESPESAS DA ADMINISTRAÇÃO RPPS (XV) = (XIII + XIV)	281.000,00	0,00	0,00	0,00	0,00
RESULTADO DA ADMINISTRAÇÃO RPPS (XVI) = (XII - XV)	0,00	0,00	0,00	0,00	0,00


 <p>Sistema de Informações Contábeis e Fiscais do Setor Público Brasileiro</p> <p>TESOURO NACIONAL</p>	Relatório Resumido de Execução Orçamentária
	Prefeitura Municipal de Pontal do Araguaia - MT (Poder Executivo)
	Orçamentos Fiscal e da Seguridade Social
	CNPJ:
	Exercício: 2022
	Período de referência: 4º bimestre

RREO-Anexo 04 | Tabela 4 - Demonstrativo das Receitas e Despesas Previdenciárias do RPPS

Bens e Direitos - Administração do RPPS	Período de Referência	
	SALDO ATUAL	
Bens e Direitos - Administração do RPPS	-	
Caixa e Equivalentes de Caixa		0,00
Investimentos e Aplicações		0,00
Outros Bens e Direitos		0,00


RREO-Anexo 04 | Tabela 4 - Demonstrativo das Receitas e Despesas Previdenciárias do RPPS

Receitas Previdenciárias (Benefícios Mantidos Pelo Tesouro)	Execução da Receita	
	PREVISÃO ATUALIZADA (a)	RECEITAS REALIZADAS ATÉ O BIMESTRE (b)
Receitas Previdenciárias (Benefícios Mantidos Pelo Tesouro)	-	-
Contribuições dos Servidores		
Demais Receitas Previdenciárias		
TOTAL DAS RECEITAS (BENEFÍCIOS MANTIDOS PELO TESOURO) (XVII)	0,00	0,00

 Sistema de Informações Contábeis e Fiscais do Setor Público Brasileiro Tesouro Nacional	Relatório Resumido de Execução Orçamentária
	Prefeitura Municipal de Pontal do Araguaia - MT (Poder Executivo)
	Orçamentos Fiscal e da Seguridade Social
	CNPJ:
	Exercício: 2022
Período de referência: 4º bimestre	

RREO-Anexo 04 | Tabela 4 - Demonstrativo das Receitas e Despesas Previdenciárias do RPPS

Despesas Previdenciárias (Benefícios Mantidos Pelo Tesouro)	Execução da Despesa				
	DOTAÇÃO ATUALIZADA (c)	DESPESAS EMPENHADAS ATÉ O BIMESTRE (d)	DESPESAS LIQUIDADAS ATÉ O BIMESTRE (e)	DESPESAS PAGAS ATÉ O BIMESTRE (f)	INSCRITAS EM RESTOS A PAGAR NÃO PROCESSADOS NO EXERCÍCIO (g)
Despesas Previdenciárias (Benefícios Mantidos Pelo Tesouro)	-	-	-	-	-
Aposentadorias					
Pensões					
Outras Despesas Previdenciárias					
TOTAL DAS DESPESAS (BENEFÍCIOS MANTIDOS PELO TESOUREO) (XVIII)	0,00	0,00	0,00	0,00	0,00
RESULTADO DOS BENEFÍCIOS MANTIDOS PELO TESOUREO (XIX) = (XVII - XVIII)					

 <p>Sistema de Informações Contábeis e Fiscais do Setor Público Brasileiro</p> <p>TESOURO NACIONAL</p>	Relatório Resumido de Execução Orçamentária
	Prefeitura Municipal de Pontal do Araguaia - MT (Poder Executivo)
	Orçamentos Fiscal e da Seguridade Social
	CNPJ:
	Exercício: 2022
	Período de referência: 4º bimestre

RREO-Anexo 04 | Tabela 4 - Demonstrativo das Receitas e Despesas Previdenciárias do RPPS

Notas Explicativas	Valores
	31/08/2022
Notas Explicativas	-
Notas Explicativas	

RREO-Anexo 06 | Tabela 6.3 - Demonstrativo dos Resultados Primário e Nominal - Municípios


Cálculo Acima da Linha - Receitas Primárias	Receita Orçamentária	
	PREVISÃO ATUALIZADA	Até o Bimestre / 2022
		RECEITAS REALIZADAS (a)
Cálculo Acima da Linha - Receitas Primárias	-	-
RECEITAS CORRENTES (I)	25.224.964,99	21.863.519,03
Impostos, Taxas e Contribuições de Melhoria	2.847.465,97	2.640.113,69
IPTU	569.348,34	353.320,10
ISS	479.649,97	770.162,17
ITBI	914.320,83	1.166.238,28
IRRF	583.826,45	239.773,17
Outros Impostos, Taxas e Contribuições de Melhoria	300.320,38	110.619,97
Contribuições	886.816,74	301.747,61
Receita Patrimonial	21.993,43	494.670,31
Aplicações Financeiras (II)	21.993,43	494.670,31
Outras Receitas Patrimoniais	0,00	0,00
Transferências Correntes	20.938.418,07	17.647.767,46
Cota-Parte do FPM	6.880.390,58	6.406.510,99
Cota-Parte do ICMS	4.007.717,02	3.304.223,33
Cota-Parte do IPVA	360.594,03	435.248,80
Cota-Parte do ITR	836.033,55	229.686,04
Transferências da LC 87/1996	30.000,00	0,00
Transferências da LC nº 61/1989	17.293,95	20.578,71
Transferências do FUNDEB	3.492.480,50	3.153.332,93
Outras Transferências Correntes	5.313.908,44	4.098.186,66
Demais Receitas Correntes	530.270,78	779.219,96
Outras Receitas Financeiras (III)	0,00	0,00
Receitas Correntes Restantes	530.270,78	779.219,96
RECEITAS PRIMÁRIAS CORRENTES (IV) = (I - II - III)	25.202.971,56	21.368.848,72
RECEITAS DE CAPITAL (V)	1.452.935,01	2.008.980,00
Operações de Crédito (VI)	0,00	0,00
Amortização de Empréstimos (VII)	0,00	0,00
Alienação de Bens	0,00	38.980,00
Receitas de Alienação de Investimentos Temporários (VIII)	0,00	0,00
Receitas de Alienação de Investimentos Permanentes (IX)	0,00	0,00
Outras Alienações de Bens	0,00	38.980,00
Transferências de Capital	1.452.935,01	1.970.000,00
Convênios	312.540,00	1.580.000,00
Outras Transferências de Capital	1.140.395,01	390.000,00
Outras Receitas de Capital	0,00	0,00
Outras Receitas de Capital Não Primárias (X)	0,00	0,00
Outras Receitas de Capital Primárias	0,00	0,00
RECEITAS PRIMÁRIAS DE CAPITAL (XI) = (V - VI - VII - VIII - IX - X)	1.452.935,01	2.008.980,00
RECEITA PRIMÁRIA TOTAL (XII) = (IV + XI)	26.655.906,57	23.377.828,72



Relatório Resumido de Execução Orçamentária
Prefeitura Municipal de Pontal do Araguaia - MT (Poder Executivo)
Orçamentos Fiscal e da Seguridade Social
CNPJ:
Exercício: 2022
Período de referência: 4º bimestre

RREO-Anexo 06 | Tabela 6.3 - Demonstrativo dos Resultados Primário e Nominal - Municípios

Cálculo Acima da Linha - Despesas Primárias	Despesa Orçamentária					
	DOTAÇÃO ATUALIZADA	DESPESAS EMPENHADAS	DESPESAS LIQUIDADAS	DESPESAS PAGAS (a)	RESTOS A PAGAR PROCESSADOS PAGOS (b)	RESTOS A PAGAR NÃO PROCESSADOS LIQUIDADOS PAGOS (c)
Cálculo Acima da Linha - Despesas Primárias	-	-	-	-	-	-
DESPESAS CORRENTES (XIII)	29.148.867,73	20.463.401,69	19.196.580,79	18.752.785,06	364.025,59	17.430,45
Pessoal e Encargos Sociais	12.475.835,93	7.100.411,02	7.100.411,02	7.030.530,03	0,00	0,00
Juros e Encargos da Dívida (XIV)	88.100,00	88.000,00	87.097,85	87.097,85	0,00	0,00
Outras Despesas Correntes	16.584.931,90	13.274.990,67	12.009.071,92	11.635.157,18	364.025,59	17.430,45
DESPESAS PRIMÁRIAS CORRENTES (XV) = (XIII - XIV)	29.060.767,73	20.375.401,69	19.109.482,94	18.665.687,21	364.025,59	17.430,45
DESPESAS DE CAPITAL (XVI)	4.004.678,50	3.566.351,56	3.121.918,01	3.097.066,01	110.201,20	768.613,68
Investimentos	3.600.678,50	3.163.049,28	2.781.525,27	2.756.673,27	110.201,20	768.613,68
Inversões Financeiras	0,00	0,00	0,00	0,00	0,00	0,00
Concessão de Empréstimos e Financiamentos (XVII)	0,00	0,00	0,00	0,00	0,00	0,00
Aquisição de Título de Capital já Integralizado (XVIII)	0,00	0,00	0,00	0,00	0,00	0,00
Aquisição de Título de Crédito (XIX)	0,00	0,00	0,00	0,00	0,00	0,00
Demais Inversões Financeiras	0,00	0,00	0,00	0,00	0,00	0,00
Amortização da Dívida (XX)	404.000,00	403.302,28	340.392,74	340.392,74	0,00	0,00
DESPESAS PRIMÁRIAS DE CAPITAL (XXI) = (XVI - XVII - XVIII - XIX - XX)	3.600.678,50	3.163.049,28	2.781.525,27	2.756.673,27	110.201,20	768.613,68
RESERVA DE CONTINGÊNCIA (XXII)	15.000,00					
DESPESA PRIMÁRIA TOTAL (XXIII) = (XV + XXI + XXII)	32.676.446,23	23.538.450,97	21.891.008,21	21.422.360,48	474.226,79	786.044,13

 <p>Sistema de Informações Contábeis e Fiscais do Setor Público Brasileiro</p> <p>TESOURO NACIONAL</p>	Relatório Resumido de Execução Orçamentária
	Prefeitura Municipal de Pontal do Araguaia - MT (Poder Executivo)
	Orçamentos Fiscal e da Seguridade Social
	CNPJ:
	Exercício: 2022
	Período de referência: 4º bimestre

RREO-Anexo 06 | Tabela 6.3 - Demonstrativo dos Resultados Primário e Nominal - Municípios

Resultado Primário - Acima da Linha	Até o Bimestre / 2022	
	VALOR	
Resultado Primário - Acima da Linha	-	
RESULTADO PRIMÁRIO - Acima da Linha (XXIV) = (XIa - (XXIIIa + XXIIIb + XXIIIc))		695.197,32

RREO-Anexo 06 | Tabela 6.3 - Demonstrativo dos Resultados Primário e Nominal - Municípios

Meta Fiscal para o Resultado Primário	Meta Fixada na LDO	
	VALOR CORRENTE	
Meta Fiscal para o Resultado Primário	-	
Meta fixada no Anexo de Metas Fiscais da LDO para o exercício de referência		0,00

RREO-Anexo 06 | Tabela 6.3 - Demonstrativo dos Resultados Primário e Nominal - Municípios

Juros Nominais	Até o Bimestre 2022	
	VALOR	
Juros Nominais	-	
Juros, Encargos e Variações Monetárias Ativos (XXV)		0,00
Juros, Encargos e Variações Monetárias Passivos (XXVI)		0,00

RREO-Anexo 06 | Tabela 6.3 - Demonstrativo dos Resultados Primário e Nominal - Municípios

Resultado Nominal - Acima da Linha	Até o Bimestre / 2022	
	VALOR	
Resultado Nominal - Acima da Linha	-	
RESULTADO NOMINAL - Acima da Linha (XXVII) = XXIV + (XXV - XXVI)		695.197,32

RREO-Anexo 06 | Tabela 6.3 - Demonstrativo dos Resultados Primário e Nominal - Municípios

Meta Fiscal para o Resultado Nominal	Meta Fixada na LDO	
	VALOR CORRENTE	
Meta Fiscal para o Resultado Nominal	-	
Meta fixada no Anexo de Metas Fiscais da LDO para o exercício de referência		0,00

RREO-Anexo 06 | Tabela 6.3 - Demonstrativo dos Resultados Primário e Nominal - Municípios


Cálculo Abaixo da Linha - Resultado Nominal	Saldo	
	Em 31/12/2021 (a)	Até o Bimestre 2022 (b)
Cálculo Abaixo da Linha - Resultado Nominal	-	-
DÍVIDA CONSOLIDADA (XXVIII)	0,00	0,00
DEDUÇÕES (XXIX)	0,00	0,00
Disponibilidade de Caixa	0,00	0,00
Disponibilidade de Caixa Bruta	0,00	0,00
(-) Restos a Pagar Processados (XXX)	0,00	0,00
(-) Depósitos Restituíveis e Valores Vinculados	0,00	0,00
Demais Haveres Financeiros	0,00	0,00
DÍVIDA CONSOLIDADA LÍQUIDA (XXXI) = (XXVIII - XXIX)	0,00	0,00

RREO-Anexo 06 | Tabela 6.3 - Demonstrativo dos Resultados Primário e Nominal - Municípios

Resultado Nominal - Abaixo da Linha	Até o Bimestre	
	VALOR	
Resultado Nominal - Abaixo da Linha	-	
RESULTADO NOMINAL - Abaixo da Linha (XXXII) = (XXXIa - XXXIb)		0,00

RREO-Anexo 06 | Tabela 6.3 - Demonstrativo dos Resultados Primário e Nominal - Municípios

Ajuste Metodológico	Até o Bimestre 2022	
	VALOR	
Ajuste Metodológico	-	
VARIACÃO SALDO RPP = (XXXIII) = (XXXa - XXXb)		471.981,79
RECEITA DE ALIENAÇÃO DE INVESTIMENTOS PERMANENTES (IX)		0,00
PASSIVOS RECONHECIDOS NA DC (XXXIV)		0,00
VARIACÃO CAMBIAL (XXXV)		0,00
PAGAMENTO DE PRECATÓRIOS INTEGRANTES DA DC (XXXVI)		0,00
AJUSTES RELATIVOS AO RPPS (XXXVII)		0,00
OUTROS AJUSTES (XXXVIII)		0,00
RESULTADO NOMINAL AJUSTADO - Abaixo da Linha (XXXIX) = (XXXII - XXXIII - IX + XXXIV + XXXV - XXXVI + XXXVII + XXXVIII)		-471.981,79

 <p>Sistema de Informações Contábeis e Fiscais do Setor Público Brasileiro</p> <p>TESOURO NACIONAL</p>	Relatório Resumido de Execução Orçamentária
	Prefeitura Municipal de Pontal do Araguaia - MT (Poder Executivo)
	Orçamentos Fiscal e da Seguridade Social
	CNPJ:
	Exercício: 2022
	Período de referência: 4º bimestre

RREO-Anexo 06 | Tabela 6.3 - Demonstrativo dos Resultados Primário e Nominal - Municípios

Resultado Primário - Abaixo da Linha	Até o Bimestre
	VALOR
Resultado Primário - Abaixo da Linha	-
RESULTADO PRIMÁRIO - Abaixo da Linha (XL) = XXXIX - (XXV - XXVI)	-471.981,79

RREO-Anexo 06 | Tabela 6.3 - Demonstrativo dos Resultados Primário e Nominal - Municípios

Informações Adicionais	PREVISÃO ORÇAMENTÁRIA
	PREVISÃO ORÇAMENTÁRIA
Informações Adicionais	-
SALDO DE EXERCÍCIOS ANTERIORES	1.936.673,05
Recursos Arrecadados em Exercícios Anteriores - RPPS	0,00
Superávit Financeiro Utilizado para Abertura e Reabertura de Créditos Adicionais	1.936.673,05
RESERVA ORÇAMENTÁRIA DO RPPS	0,00

RREO-Anexo 06 | Tabela 6.3 - Demonstrativo dos Resultados Primário e Nominal - Municípios

Notas Explicativas	Valores
	31/08/2022
Notas Explicativas	-
Notas Explicativas	




Relatório Resumido de Execução Orçamentária
Prefeitura Municipal de Pontal do Araguaia - MT (Poder Executivo)
Orçamentos Fiscal e da Seguridade Social
CNPJ:
Exercício: 2022
Período de referência: 4º bimestre

RREO-Anexo 07 | Tabela 7.0 - Demonstrativo dos Restos à Pagar por Poder e Órgão - Municípios

Poder-Órgão	Poder-Órgão											
	RESTOS A PAGAR PROCESSADOS					RESTOS A PAGAR NÃO PROCESSADOS						
	Inscritos		Pagos (c)	Cancelados (d)	Saldo e = (a + b) - (c + d)	Inscritos		Liquidados (h)	Pagos (i)	Cancelados (j)	Saldo k = (f + g) - (i + j)	Saldo Total L = (e + k)
Em Exercícios Anteriores (a)	Em 31 de dezembro de 2021 (b)				Em Exercícios Anteriores (f)	Em 31 de dezembro de 2021 (g)						
RESTOS A PAGAR (EXCETO INTRA-ORÇAMENTÁRIOS) (I)	43.453,05	487.759,40	474.226,79	0,00	56.985,66	0,00	1.323.344,76	786.044,13	786.044,13	0,00	537.300,63	594.286,29
PODER EXECUTIVO	43.453,05	487.759,40	474.226,79	0,00	56.985,66	0,00	1.323.344,76	786.044,13	786.044,13	0,00	537.300,63	594.286,29
PODER LEGISLATIVO	0,00	0,00	0,00	0,00	0,00	0,00	0,00	0,00	0,00	0,00	0,00	0,00
Câmara Municipal												
Tribunal de Contas do Município												
RESTOS A PAGAR (INTRA-ORÇAMENTÁRIOS) (II)	4.011,60	0,00	0,00	0,00	4.011,60	0,00	0,00	0,00	0,00	0,00	0,00	4.011,60
TOTAL (III) - (I + II)	47.464,65	487.759,40	474.226,79	0,00	60.997,26	0,00	1.323.344,76	786.044,13	786.044,13	0,00	537.300,63	598.297,89

RREO-Anexo 07 | Tabela 7.0 - Demonstrativo dos Restos à Pagar por Poder e Órgão - Municípios

Poder-Órgão - Intra	Poder-Órgão - Intra											
	RESTOS A PAGAR PROCESSADOS					RESTOS A PAGAR NÃO PROCESSADOS						
	Inscritos		Pagos (c)	Cancelados (d)	Saldo e = (a + b) - (c + d)	Inscritos		Liquidados (h)	Pagos (i)	Cancelados (j)	Saldo k = (f + g) - (i + j)	Saldo Total L = (e + k)
Em Exercícios Anteriores (a)	Em 31 de dezembro de 2021 (b)				Em Exercícios Anteriores (f)	Em 31 de dezembro de 2021 (g)						
RESTOS A PAGAR (INTRA-ORÇAMENTÁRIOS) (II)	4.011,60	0,00	0,00	0,00	4.011,60	0,00	0,00	0,00	0,00	0,00	0,00	4.011,60
PODER EXECUTIVO	4.011,60	0,00	0,00	0,00	4.011,60	0,00	0,00	0,00	0,00	0,00	0,00	4.011,60
PODER LEGISLATIVO	0,00	0,00	0,00	0,00	0,00	0,00	0,00	0,00	0,00	0,00	0,00	0,00
Câmara Municipal												
Tribunal de Contas do Município												


 <p>Sistema de Informações Contábeis e Fiscais do Setor Público Brasileiro</p> <p>TESOURO NACIONAL</p>	Relatório Resumido de Execução Orçamentária
	Prefeitura Municipal de Pontal do Araguaia - MT (Poder Executivo)
	Orçamentos Fiscal e da Seguridade Social
	CNPJ:
	Exercício: 2022
	Período de referência: 4º bimestre

RREO-Anexo 07 | Tabela 7.0 - Demonstrativo dos Restos à Pagar por Poder e Órgão - Municípios

Notas Explicativas	Valores
	31/08/2022
Notas Explicativas	-
Notas Explicativas	

RREO-Anexo 13 | Tabela 13.0 - Demonstrativo das Parcerias Público-Privadas

Impactos das Contratações de PPP	Especificação de PPP	
	SALDO TOTAL EM 31 DE DEZEMBRO DO EXERCÍCIO ANTERIOR	SALDO FINAL ATÉ O BIMESTRE
Impactos das Contratações de PPP	-	-
TOTAL DE ATIVOS	0,00	0,00
Ativos Constituídos pela SPE		
TOTAL DE PASSIVOS	0,00	0,00
Obrigações decorrentes de Ativos Constituídos pela SPE		
Provisões de PPP	0,00	0,00
Outros Passivos	0,00	0,00
ATOS POTENCIAIS PASSIVOS	0,00	0,00
Obrigações Contratuais		
Riscos não Provisionados	0,00	0,00
Garantias Concedidas	0,00	0,00
Outros Passivos Contingentes	0,00	0,00

 Sistema de Informações Contábeis e Fiscais do Setor Público Brasileiro TESOURO NACIONAL	Relatório Resumido de Execução Orçamentária
	Prefeitura Municipal de Pontal do Araguaia - MT (Poder Executivo)
	Orçamentos Fiscal e da Seguridade Social
	CNPJ:
	Exercício: 2022
Período de referência: 4º bimestre	

RREO-Anexo 13 | Tabela 13.0 - Demonstrativo das Parcerias Público-Privadas | Do Ente Federado, exceto estatais não dependentes - Contratadas (I.1)

Despesas de PPP Do Ente Federado, exceto estatais não dependentes - Contratadas (L1)	Despesas de PPP										
	EXERCÍCIO ANTERIOR	EXERCÍCIO CORRENTE (EC)	<EC + 1>	<EC + 2>	<EC + 3>	<EC + 4>	<EC + 5>	<EC + 6>	<EC + 7>	<EC + 8>	<EC + 9>

RREO-Anexo 13 | Tabela 13.0 - Demonstrativo das Parcerias Público-Privadas | Do Ente Federado, exceto estatais não dependentes - A Contratar (I.2)

Despesas de PPP Do Ente Federado, exceto estatais não dependentes - A contratar (L2)	Despesas de PPP										
	EXERCÍCIO ANTERIOR	EXERCÍCIO CORRENTE (EC)	<EC + 1>	<EC + 2>	<EC + 3>	<EC + 4>	<EC + 5>	<EC + 6>	<EC + 7>	<EC + 8>	<EC + 9>

RREO-Anexo 13 | Tabela 13.0 - Demonstrativo das Parcerias Público-Privadas | Das Estatais Não-Dependentes (II.1)


Despesas de PPP das Estatais Não-dependentes (II.1)	Despesas de PPP										
	EXERCÍCIO ANTERIOR	EXERCÍCIO CORRENTE (EC)	<EC + 1>	<EC + 2>	<EC + 3>	<EC + 4>	<EC + 5>	<EC + 6>	<EC + 7>	<EC + 8>	<EC + 9>

RREO-Anexo 13 | Tabela 13.0 - Demonstrativo das Parcerias Público-Privadas | Das Estatais Não-Dependentes - A contratar (II.2)

Despesas de PPP das Estatais Não-dependentes - A Contratar (II.2)	Despesas de PPP										
	EXERCÍCIO ANTERIOR	EXERCÍCIO CORRENTE (EC)	<EC + 1>	<EC + 2>	<EC + 3>	<EC + 4>	<EC + 5>	<EC + 6>	<EC + 7>	<EC + 8>	<EC + 9>

RREO-Anexo 13 | Tabela 13.0 - Demonstrativo das Parcerias Público-Privadas

Total das Despesas de PPP	Despesas de PPP										
	EXERCÍCIO ANTERIOR	EXERCÍCIO CORRENTE (EC)	<EC + 1>	<EC + 2>	<EC + 3>	<EC + 4>	<EC + 5>	<EC + 6>	<EC + 7>	<EC + 8>	<EC + 9>
TOTAL DAS DESPESAS DE PPP DO ENTE FEDERADO (I) = (I.1 + I.2)	-	-	-	-	-	-	-	-	-	-	-
TOTAL DAS DESPESAS DE PPP DAS ESTATAIS NÃO-DEPENDENTES (II) = (II.1 + II.2)	0,00	0,00	0,00	0,00	0,00	0,00	0,00	0,00	0,00	0,00	0,00
TOTAL DAS DESPESAS DE PPP (III) = (I + II)	0,00	0,00	0,00	0,00	0,00	0,00	0,00	0,00	0,00	0,00	0,00
RECEITA CORRENTE LÍQUIDA (RCL) (IV)	0,00	0,00	0,00	0,00	0,00	0,00	0,00	0,00	0,00	0,00	0,00
TOTAL DAS DESPESAS CONSIDERADAS PARA O LIMITE = (I)	0,00	0,00	0,00	0,00	0,00	0,00	0,00	0,00	0,00	0,00	0,00
TOTAL DAS DESPESAS CONSIDERADAS PARA O LIMITE / RCL (%) (V) = (I / IV)	0,00	0,00	0,00	0,00	0,00	0,00	0,00	0,00	0,00	0,00	0,00

 <p>Sistema de Informações Contábeis e Fiscais do Setor Público Brasileiro</p> <p>TESOURO NACIONAL</p>	Relatório Resumido de Execução Orçamentária
	Prefeitura Municipal de Pontal do Araguaia - MT (Poder Executivo)
	Orçamentos Fiscal e da Seguridade Social
	CNPJ:
	Exercício: 2022
	Período de referência: 4º bimestre

RREO-Anexo 13 | Tabela 13.0 - Demonstrativo das Parcerias Público-Privadas

Notas Explicativas	Valores
	31/08/2022
Notas Explicativas	-
Notas Explicativas	-

RREO-Anexo 14 | Tabela 14.0 - Demonstrativo Simplificado do Relatório Resumido da Execução Orçamentária - Municípios

Balanco Orçamentário	Valores
	Até o Bimestre
Balanco Orçamentário	-
RECEITAS	
Previsão Inicial	27.955.000,00
Previsão Atualizada	27.955.000,00
Receitas Realizadas	23.802.499,03
Déficit Orçamentário	0,00
Saldos de Exercícios Anteriores (Utilizados para Créditos Adicionais)	5.482.473,05
DESPESAS	
Dotação Inicial	28.605.000,00
Dotação Atualizada	34.087.473,05
Despesas Empenhadas	24.675.864,12
Despesas Liquidadas	22.964.609,67
Despesas Pagas	22.357.518,46
Superávit Orçamentário	837.889,36

RREO-Anexo 14 | Tabela 14.0 - Demonstrativo Simplificado do Relatório Resumido da Execução Orçamentária - Municípios

Despesas por Função/Subfunção	Valores
	Até o Bimestre
Despesas por Função/Subfunção	-
Despesas Empenhadas	24.675.864,12
Despesas Liquidadas	22.964.609,67

RREO-Anexo 14 | Tabela 14.0 - Demonstrativo Simplificado do Relatório Resumido da Execução Orçamentária - Municípios

Receita Corrente Líquida - RCL	Valores
	Até o Bimestre
Receita Corrente Líquida - RCL	-
Receita Corrente Líquida	33.939.648,08
Receita Corrente Líquida Ajustada para Cálculo dos Limites de Endividamento	33.939.648,08
Receita Corrente Líquida Ajustada para Cálculo dos Limites da Despesa com Pessoal	33.939.648,08


RREO-Anexo 14 | Tabela 14.0 - Demonstrativo Simplificado do Relatório Resumido da Execução Orçamentária - Municípios

Receitas e Despesas do Regime Próprio de Previdência dos Servidores	Valores
	Até o Bimestre
Receitas e Despesas do Regime Próprio de Previdência dos Servidores	-
Fundo em Capitalização (PLANO PREVIDENCIÁRIO)	
Receitas Previdenciárias Realizadas	0,00
Despesas Previdenciárias Empenhadas	0,00
Despesas Previdenciárias Liquidadas	0,00
Despesas Previdenciárias Pagas	
Resultado Previdenciário	0,00
Fundo em Repartição (PLANO FINANCEIRO)	
Receitas Previdenciárias Realizadas	0,00
Despesas Previdenciárias Empenhadas	0,00
Despesas Previdenciárias Liquidadas	0,00
Despesas Previdenciárias Pagas	
Resultado Previdenciário	

RREO-Anexo 14 | Tabela 14.0 - Demonstrativo Simplificado do Relatório Resumido da Execução Orçamentária - Municípios

Resultados Primário e Nominal	Verificação das Metas dos Resultados Nominal e Primário		
	Meta Fixada no Anexo de Metas Fiscais da LDO (a)	Resultado Apurado até o Bimestre (b)	% em Relação à Meta (b/a)
Resultados Primário e Nominal	-	-	-
Resultado Primário - Acima da Linha	0,00	695.197,32	0,00
Resultado Nominal - Acima da Linha	0,00	695.197,32	0,00

RREO-Anexo 14 | Tabela 14.0 - Demonstrativo Simplificado do Relatório Resumido da Execução Orçamentária - Municípios

 <p>Sistema de Informações Contábeis e Fiscais do Setor Público Brasileiro</p> <p>TESOURO NACIONAL</p>	Relatório Resumido de Execução Orçamentária
	Prefeitura Municipal de Pontal do Araguaia - MT (Poder Executivo)
	Orçamentos Fiscal e da Seguridade Social
	CNPJ:
	Exercício: 2022
	Período de referência: 4º bimestre

Restos a Pagar por Poder e Ministério Público	Estágios dos Restos a Pagar			
	Inscrição	Cancelamento Até o Bimestre	Pagamento Até o Bimestre	Saldo a Pagar
Restos a Pagar por Poder e Ministério Público	-	-	-	-
RESTOS A PAGAR PROCESSADOS	535.224,05	0,00	474.226,79	60.997,26
Poder Executivo	535.224,05	0,00	474.226,79	60.997,26
Poder Legislativo	0,00	0,00	0,00	0,00
Poder Judiciário	0,00	0,00	0,00	0,00
Ministério Público	0,00	0,00	0,00	0,00
Defensoria Pública	0,00	0,00	0,00	0,00
RESTOS A PAGAR NÃO PROCESSADOS	1.323.344,76	0,00	786.044,13	537.300,63
Poder Executivo	1.323.344,76	0,00	786.044,13	537.300,63
Poder Legislativo	0,00	0,00	0,00	0,00
Poder Judiciário	0,00	0,00	0,00	0,00
Ministério Público	0,00	0,00	0,00	0,00
Defensoria Pública	0,00	0,00	0,00	0,00
TOTAL	1.858.568,81	0,00	1.260.270,92	598.297,89

RREO-Anexo 14 | Tabela 14.0 - Demonstrativo Simplificado do Relatório Resumido da Execução Orçamentária - Municípios

Despesas com Manutenção e Desenvolvimento do Ensino	Valor Apurado Até o Bimestre	Apuração das Despesas com Ensino	
		Limites Constitucionais Anuais	
		% Mínimo a Aplicar no Exercício	% Aplicado Até o Bimestre
Despesas com Manutenção e Desenvolvimento do Ensino	-	-	-
Mínimo Anual de <18% / 25%> das Receitas de Impostos na Manutenção e Desenvolvimento do Ensino	4.224.396,70	25,00	27,42
Mínimo Anual de 70% do FUNDEB na Remuneração dos Profissionais da Educação Básica	3.662.529,37	70,00	82,20
Percentual de 50% da Complementação da União ao FUNDEB (VAAT) na Educação Infantil	0,00	50,00	0,00
Mínimo de 15% da Complementação da União ao FUNDEB (VAAT) em Despesas de Capital	0,00	15,00	0,00

RREO-Anexo 14 | Tabela 14.0 - Demonstrativo Simplificado do Relatório Resumido da Execução Orçamentária - Municípios

Receitas de Operações de Crédito e Despesas de Capital	Apuração das Receitas de Operações de Crédito e Despesas de Capital	
	Valor Apurado no Exercício	Saldo Não Realizado
Receitas de Operações de Crédito e Despesas de Capital	-	-
Receitas de Operações de Crédito	0,00	0,00
Despesa de Capital Líquida	3.566.351,56	438.326,94

RREO-Anexo 14 | Tabela 14.0 - Demonstrativo Simplificado do Relatório Resumido da Execução Orçamentária - Municípios

Projeção Atuarial dos Regimes de Previdência	Exercício de Apuração			
	Exercício	10º Exercício	20º Exercício	35º Exercício
Projeção Atuarial dos Regimes de Previdência	-	-	-	-
Fundo em Capitalização (Plano Previdenciário)	0,00	0,00	0,00	0,00
Receitas Previdenciárias	0,00	0,00	0,00	0,00
Despesas Previdenciárias	0,00	0,00	0,00	0,00
Resultado Previdenciário	0,00	0,00	0,00	0,00
Fundo em Repartição (Plano Financeiro)	0,00	0,00	0,00	0,00
Receitas Previdenciárias	0,00	0,00	0,00	0,00
Despesas Previdenciárias	0,00	0,00	0,00	0,00
Resultado Previdenciário	0,00	0,00	0,00	0,00

RREO-Anexo 14 | Tabela 14.0 - Demonstrativo Simplificado do Relatório Resumido da Execução Orçamentária - Municípios


Receita da Alienação de Ativos e Aplicação dos Recursos	Apuração da Receita da Alienação de Ativos e Aplicação dos Recursos	
	Valor Apurado no Exercício	Saldo a Realizar
Receita da Alienação de Ativos e Aplicação dos Recursos	-	-
Receitas da Alienação de Ativos	38.980,00	-38.980,00
Aplicação dos Recursos da Alienação de Ativos	0,00	0,00

RREO-Anexo 14 | Tabela 14.0 - Demonstrativo Simplificado do Relatório Resumido da Execução Orçamentária - Municípios

Despesas com Ações e Serviços Públicos de Saúde	Valor Apurado Até o Bimestre	Apuração das Despesas com Saúde	
		Limites Constitucionais Anuais	
		% Mínimo a Aplicar no Exercício	% Aplicado Até o Bimestre
Despesas com Ações e Serviços Públicos de Saúde	-	-	-
Despesas com Ações e Serviços Públicos de Saúde Executadas com Recursos de Impostos	2.242.499,04	15,00	14,84

RREO-Anexo 14 | Tabela 14.0 - Demonstrativo Simplificado do Relatório Resumido da Execução Orçamentária - Municípios

Despesas de Caráter Continuado Derivadas de PPP	Valor Realizado no Período	
	Valor Apurado no Exercício Corrente	
Despesas de Caráter Continuado Derivadas de PPP	-	-

 <p>Sistema de Informações Contábeis e Fiscais do Setor Público Brasileiro</p> <p>TESOURO NACIONAL</p>	Relatório Resumido de Execução Orçamentária
	Prefeitura Municipal de Pontal do Araguaia - MT (Poder Executivo)
	Orçamentos Fiscal e da Seguridade Social
	CNPJ:
	Exercício: 2022
	Período de referência: 4º bimestre

Despesas de Caráter Continuado Derivadas de PPP	Valor Realizado no Período
	Valor Apurado no Exercício Corrente
Total das Despesas Consideradas para o Limite / RCL (%)	0,00

RREO-Anexo 14 | Tabela 14.0 - Demonstrativo Simplificado do Relatório Resumido da Execução Orçamentária - Municípios

Notas Explicativas	Valores
	31/08/2022
Notas Explicativas	-
Notas Explicativas	

Lista de Assinaturas

Assinatura: 1
Assinatura: 2
Assinatura: 3
Assinatura: 4
Assinatura: 5

As assinaturas digitais podem ser verificadas no arquivo PDF.

**SEC. MUN. DE ADMINISTRAÇÃO E FINANÇAS
DECRETO N° 2458/2022**

DECRETO N° 2458/2022 Pontal do Araguaia-MT, 27 de Setembro de 2022

“Dispõe sobre aprovação de loteamento urbano denominado “MADRAS DO ARAGUAIA”, de propriedade de IMOBILIÁRIA MADRAS DO ARAGUAIA SPE LTDA, inscrita no CNPJ sob o nº 32.720.367/0001-76, e dá outras providências”

O Prefeito Municipal de Pontal do Araguaia, Estado de Mato Grosso, Sr. ADELINO FRANCISCO LOPO, no uso de suas atribuições legais e tendo em vista o disposto nas Leis Federais nºs. 6.766/79, 9.785/99 e Lei Federal nº. 10.257/01, bem como na Lei Municipal nº 1055/2022 e Lei Orgânica Municipal, aprova o loteamento urbano denominado **“MADRAS DO ARAGUAIA”** de propriedade de IMOBILIÁRIA MADRAS DO ARAGUAIA SPE LTDA, inscrita no CNPJ sob o nº 32.720.367/0001-76, e,

CONSIDERANDO que projeto de parcelamento tem como a finalidade: a divisão em lotes; a destinação dos lotes; a abertura de logradouros públicos, bem como a finalidade de expansão urbana do Município;

CONSIDERANDO que todas as unidades possuirão, o sistema viário, quais sejam: o conjunto de vias e respectivas conexões, acessos e travessias, destinados à circulação de pessoas e veículos.

CONSIDERANDO, ainda, que o loteamento não se encontra em terrenos alagadiços e sujeitos a inundações; não será aterrada com material nocivo à saúde pública; sua declividade não ultrapassa a percentagem superior a 30% (trinta por cento); as condições geológicas do terreno são próprias

para a edificação e, finalmente não está localizado em área de preservação ecológica e está dotada de condições sanitárias para sua aprovação;

CONSIDERANDO, ainda, a retificação da área do terreno, que, antes era de 478.093,90m² e passou a ser de 478.307,00m², e, ainda, área do sistema viário, que era de 73.113,69m² e passou a ser de 73.326,79m²;

CONSIDERANDO, ainda, a retificação da área a parcelar, que, antes era de 478.093,90m² e passou a ser de 478.307,00m²;

D E C R E T A:

Art. 1º - Fica aprovado o loteamento urbano denominado **“MADRAS DO ARAGUAIA”** de propriedade da empresa **IMOBILIÁRIA MADRAS DO ARAGUAIA SPE LTDA, CNPJ sob o nº 32.720.367/0001-76**, sob o Registro Geral, **matricula nº 76.825** com área total escriturada de **47,8307 ha e área a parcelar de 47,8307 ha**, inserida na zona urbana, em conformidade com a planta, memorial descritivo, listagem de lotes e demais atos contidos no processo anteriormente mencionado.

Art. 2º - O Parcelamento será composto de:

DESCRIÇÃO DOS LIMITES E CONFRONTAÇÕES

IMÓVEL – Um terreno urbano com área de 478.093,90 m² (Quatrocentos e setenta e oito mil, e noventa e três metros quadrados e noventa decímetros quadrados), situado no município de Pontal do Araguaia - MT, dentro dos seguintes limites, características e confrontações: **ÁREA VERDE - 01:** De quem de dentro do lote olha para a frente do referido lote, mede 144.00m de frente para a Travessa 01; pelo lado direito, medindo 143.00m, confrontando com Rua J; de fundo para Travessa 02, medindo 144.00m; pelo lado esquerdo, medindo 143.00m, confrontando com Rua I; com uma