

"A administração pode anular seus próprios atos, quando eivados de vícios que os tornam ilegais, porque deles não se originam direitos; ou revogá-los, por motivo de conveniência ou oportunidade, respeitados os direitos adquiridos, e ressalvada, em todos os casos, a apreciação judicial."

decide CANCELAR o processo licitatório na modalidade Pregão Presencial, pela seguinte motivação:

1º - CONSIDERANDO que o ato administrativo de cancelamento é resultante do poder discricionário no qual permite a Administração rever suas atividades para que se destinem ao seu fim específico;

2º - CONSIDERANDO que o interesse público nada mais é do que o interesse da coletividade e que cada ato da Administração Pública deve ter por escopo a satisfação e o interesse de todos os cidadãos;

O cancelamento do processo licitatório, pelo motivo exposto não gera obrigação de indenizar, ressalvado o disposto no parágrafo único do art. 59 da Lei 8.666/93. Onde os demais itens do processo licitatório na modalidade Pregão Presencial permanecem inalterados

POCONÉ, 27 de Julho de 2021

Prefeito

## PREFEITURA MUNICIPAL DE PONTAL DO ARAGUAIA

### SEC. MUN. DE ADMINISTRAÇÃO E FINANÇAS RREO\_2º BIM 2021

	Relatório Resumido de Execução Orçamentária
	Prefeitura Municipal de Pontal do Araguaia - MT (Poder Executivo)
	Orçamentos Fiscal e da Seguridade Social
	CNPJ:
	Exercício: 2021
Período de referência: 2º bimestre	

#### RREO-Anexo 01 | Tabela 1.0 - Balanço Orçamentário

Receitas Orçamentárias	Estágios da Receita Orçamentária							SALDO (a-c)
	PREVISÃO INICIAL	PREVISÃO ATUALIZADA (a)	RECEITAS REALIZADAS					
			No Bimestre (b)	% (b/a)	Até o Bimestre (c)	% (c/a)		
<b>Receitas Orçamentárias</b>	-	-	-	-	-	-	-	-
RECEITAS (EXCETO INTRA-ORÇAMENTÁRIAS) (I)	25.997.465,44	25.997.465,44	3.738.833,47	14,38	7.246.168,16	27,87	18.751.297,28	
RECEITAS CORRENTES	21.676.139,20	21.676.139,20	3.738.833,47	17,25	7.246.168,16	33,43	14.429.971,04	
IMPOSTOS, TAXAS E CONTRIBUIÇÕES DE MELHORIA	2.065.867,20	2.065.867,20	398.326,09	19,28	668.033,50	32,34	1.397.833,70	
Impostos	1.921.795,20	1.921.795,20	355.298,37	18,49	600.158,24	31,23	1.321.636,96	
Taxas	144.072,00	144.072,00	43.027,72	29,87	67.875,26	47,11	76.196,74	
Contribuição de Melhoria	0,00	0,00	0,00	0,00	0,00	0,00	0,00	
CONTRIBUIÇÕES	900.300,00	900.300,00	60.424,28	6,71	134.563,88	14,95	765.736,12	
Contribuições Sociais	738.300,00	738.300,00	0,00	0,00	0,00	0,00	738.300,00	
Contribuições Econômicas	0,00	0,00	0,00	0,00	0,00	0,00	0,00	
Contribuições para Entidades Privadas de Serviço Social e de Formação Profissional	0,00	0,00	0,00	0,00	0,00	0,00	0,00	
Contribuição para o Custeio do Serviço de Iluminação Pública	162.000,00	162.000,00	60.424,28	37,30	134.563,88	83,06	27.436,12	
RECEITA PATRIMONIAL	146.300,00	146.300,00	5.058,64	3,46	7.000,22	4,78	139.299,78	
Exploração do Patrimônio Imobiliário do Estado	1.080,00	1.080,00	1.080,00	100,00	0,00	0,00	1.080,00	
Valores Mobiliários	145.220,00	145.220,00	5.058,64	3,48	7.000,22	4,82	138.219,78	
Delegação de Serviços Públicos Mediante Concessão, Permissão, Autorização ou Licença	0,00	0,00	0,00	0,00	0,00	0,00	0,00	
Exploração de Recursos Naturais	0,00	0,00	0,00	0,00	0,00	0,00	0,00	
Exploração do Patrimônio Intangível	0,00	0,00	0,00	0,00	0,00	0,00	0,00	
Cessão de Direitos	0,00	0,00	0,00	0,00	0,00	0,00	0,00	
Demais Receitas Patrimoniais	0,00	0,00	0,00	0,00	0,00	0,00	0,00	
RECEITA AGROPECUÁRIA	0,00	0,00	0,00	0,00	0,00	0,00	0,00	
RECEITA INDUSTRIAL	0,00	0,00	0,00	0,00	0,00	0,00	0,00	
RECEITA DE SERVIÇOS	756.000,00	756.000,00	80.641,77	10,67	163.434,58	21,62	592.565,42	
Serviços Administrativos e Comerciais Gerais	1.080,00	1.080,00	1.055,16	97,70	1.055,16	97,70	24,84	
Serviços e Atividades Referentes à Navegação e ao Transporte	0,00	0,00	0,00	0,00	0,00	0,00	0,00	
Serviços e Atividades Referentes à Saúde	0,00	0,00	0,00	0,00	0,00	0,00	0,00	
Serviços e Atividades Financeiras	0,00	0,00	0,00	0,00	0,00	0,00	0,00	
Outros Serviços	754.920,00	754.920,00	79.586,61	10,54	162.379,42	21,51	592.540,58	
TRANSFERÊNCIAS CORRENTES	17.775.072,00	17.775.072,00	3.191.539,25	17,96	6.269.066,52	35,27	11.506.005,48	
Transferências da União e de suas Entidades	10.083.089,52	10.083.089,52	1.403.309,95	13,92	3.111.425,85	30,86	6.971.663,67	
Transferências dos Estados e do Distrito Federal e de suas Entidades	4.819.182,48	4.819.182,48	1.157.770,82	24,02	1.958.197,80	40,63	2.860.984,68	
Transferências dos Municípios e de suas Entidades	0,00	0,00	0,00	0,00	0,00	0,00	0,00	
Transferências de Instituições Privadas	0,00	0,00	0,00	0,00	0,00	0,00	0,00	
Transferências de Outras Instituições Públicas	2.872.800,00	2.872.800,00	630.458,48	21,95	1.199.442,87	41,75	1.673.357,13	
Transferências do Exterior	0,00	0,00	0,00	0,00	0,00	0,00	0,00	
Transferências de Pessoas Físicas	0,00	0,00	0,00	0,00	0,00	0,00	0,00	
Transferências Provenientes de Depósitos Não Identificados	0,00	0,00	0,00	0,00	0,00	0,00	0,00	
OUTRAS RECEITAS CORRENTES	32.600,00	32.600,00	2.843,44	8,72	4.069,46	12,48	28.530,54	
Multas Administrativas, Contratuais e Judiciais	0,00	0,00	0,00	0,00	0,00	0,00	0,00	
Indenizações, Restituições e Ressarcimentos	30.340,00	30.340,00	534,39	1,76	1.723,40	5,68	28.616,60	
Bens, Direitos e Valores Incorporados ao Patrimônio Público	0,00	0,00	0,00	0,00	0,00	0,00	0,00	
Demais Receitas Correntes	2.260,00	2.260,00	2.309,05	102,17	2.346,06	103,81	-86,06	



**Relatório Resumido de Execução Orçamentária**  
**Prefeitura Municipal de Pontal do Araguaia - MT (Poder Executivo)**  
**Orçamentos Fiscal e da Seguridade Social**  
**CNPJ:**  
**Exercício: 2021**  
**Período de referência: 2º bimestre**

Receitas Orçamentárias	Estágios da Receita Orçamentária							SALDO (a-c)
	PREVISÃO INICIAL	PREVISÃO ATUALIZADA (a)	RECEITAS REALIZADAS					
			No Bimestre (b)	% (b/a)	Até o Bimestre (c)	% (c/a)		
RECEITAS DE CAPITAL	4.321.326,24	4.321.326,24	0,00	0,00	0,00	0,00	4.321.326,24	
OPERAÇÕES DE CRÉDITO	0,00	0,00	0,00	0,00	0,00	0,00	0,00	
Operações de Crédito - Mercado Interno	0,00	0,00	0,00	0,00	0,00	0,00	0,00	
Operações de Crédito - Mercado Externo	0,00	0,00	0,00	0,00	0,00	0,00	0,00	
ALIENAÇÃO DE BENS	32.400,00	32.400,00	0,00	0,00	0,00	0,00	32.400,00	
Alienação de Bens Móveis	32.400,00	32.400,00	0,00	0,00	0,00	0,00	32.400,00	
Alienação de Bens Imóveis	0,00	0,00	0,00	0,00	0,00	0,00	0,00	
Alienação de Bens Intangíveis	0,00	0,00	0,00	0,00	0,00	0,00	0,00	
AMORTIZAÇÕES DE EMPRÉSTIMOS	0,00	0,00	0,00	0,00	0,00	0,00	0,00	
TRANSFERÊNCIAS DE CAPITAL	4.288.926,24	4.288.926,24	0,00	0,00	0,00	0,00	4.288.926,24	
Transferências da União e de suas Entidades	4.288.926,24	4.288.926,24	0,00	0,00	0,00	0,00	4.288.926,24	
Transferências dos Estados e do Distrito Federal e de suas Entidades	0,00	0,00	0,00	0,00	0,00	0,00	0,00	
Transferências dos Municípios e de suas Entidades	0,00	0,00	0,00	0,00	0,00	0,00	0,00	
Transferências de Instituições Privadas	0,00	0,00	0,00	0,00	0,00	0,00	0,00	
Transferências de Outras Instituições Públicas	0,00	0,00	0,00	0,00	0,00	0,00	0,00	
Transferências do Exterior	0,00	0,00	0,00	0,00	0,00	0,00	0,00	
Transferências de Pessoas Físicas	0,00	0,00	0,00	0,00	0,00	0,00	0,00	
Transferências Provenientes de Depósitos Não Identificados	0,00	0,00	0,00	0,00	0,00	0,00	0,00	
OUTRAS RECEITAS DE CAPITAL	0,00	0,00	0,00	0,00	0,00	0,00	0,00	
Integralização do Capital Social	0,00	0,00	0,00	0,00	0,00	0,00	0,00	
Remuneração das Disponibilidades do Tesouro	0,00	0,00	0,00	0,00	0,00	0,00	0,00	
Resgate de Títulos do Tesouro	0,00	0,00	0,00	0,00	0,00	0,00	0,00	
Demais Receitas de Capital	0,00	0,00	0,00	0,00	0,00	0,00	0,00	
RECEITAS (INTRA-ORÇAMENTÁRIAS) (II)	961.000,00	961.000,00	0,00	0,00	0,00	0,00	961.000,00	
SUBTOTAL DAS RECEITAS (III) = (I + II)	26.958.465,44	26.958.465,44	3.738.833,47	13,87	7.246.168,16	26,88	19.712.297,28	
OPERAÇÕES DE CRÉDITO/REFINANCIAMENTO (IV)	0,00	0,00	0,00	0,00	0,00	0,00	0,00	
Operações de Crédito - Mercado Interno	0,00	0,00	0,00	0,00	0,00	0,00	0,00	
Mobiliária	0,00	0,00	0,00	0,00	0,00	0,00	0,00	
Contratual	0,00	0,00	0,00	0,00	0,00	0,00	0,00	
Operações de Crédito - Mercado Externo	0,00	0,00	0,00	0,00	0,00	0,00	0,00	
Mobiliária	0,00	0,00	0,00	0,00	0,00	0,00	0,00	
Contratual	0,00	0,00	0,00	0,00	0,00	0,00	0,00	
TOTAL DAS RECEITAS (V) = (III + IV)	26.958.465,44	26.958.465,44	3.738.833,47	13,87	7.246.168,16	26,88	19.712.297,28	
DÉFICIT (VI)						0,00		
TOTAL COM DÉFICIT (VII) = (V + VI)	26.958.465,44	26.958.465,44	3.738.833,47	13,87	7.246.168,16	26,88	19.712.297,28	
SALDOS DE EXERCÍCIOS ANTERIORES	0,00	0,00						
Recursos Arrecadados em Exercícios Anteriores - RPPS	0,00	0,00						
Superávit Financeiro Utilizado para Créditos Adicionais		0,00				0,00		

## RREO-Anexo 01 | Tabela 1.0 - Balanço Orçamentário

Despesas Orçamentárias	Estágios da Despesa Orçamentária									
	DOTAÇÃO INICIAL (d)	DOTAÇÃO ATUALIZADA (e)	DESPESAS EMPENHADAS NO BIMESTRE	DESPESAS EMPENHADAS ATÉ O BIMESTRE (f)	SALDO (g) = (e-f)	DESPESAS LIQUIDADAS NO BIMESTRE	DESPESAS LIQUIDADAS ATÉ O BIMESTRE (h)	SALDO (i) = (e-h)	DESPESAS PAGAS ATÉ O BIMESTRE (j)	INSCRITAS EM RESTOS A PAGAR NÃO PROCESSADOS (k)
Despesas Orçamentárias	-	-	-	-	-	-	-	-	-	-




**Relatório Resumido de Execução Orçamentária**  
**Prefeitura Municipal de Pontal do Araguaia - MT (Poder Executivo)**  
**Orçamentos Fiscal e da Seguridade Social**  
**CNPJ:**  
**Exercício: 2021**  
**Período de referência: 2º bimestre**

Despesas Orçamentárias	Estágios da Despesa Orçamentária									
	DOTAÇÃO INICIAL (d)	DOTAÇÃO ATUALIZADA (e)	DESPESAS EMPENHADAS NO BIMESTRE	DESPESAS EMPENHADAS ATE O BIMESTRE (f)	SALDO (g) = (e-f)	DESPESAS LIQUIDADAS NO BIMESTRE	DESPESAS LIQUIDADAS ATE O BIMESTRE (h)	SALDO (i) = (e-h)	DESPESAS PAGAS ATE O BIMESTRE (j)	INSCRITAS EM RESTOS A PAGAR NÃO PROCESSADOS (k)
DESPESAS (EXCETO INTRA-ORÇAMENTÁRIAS) (VIII)	26.052.925,44	25.896.925,44	2.440.114,13	5.732.034,05	20.164.891,39	2.671.186,17	4.820.721,81	21.076.203,63	4.588.538,12	0,00
DESPESAS CORRENTES	20.615.258,00	20.867.258,00	2.394.865,79	5.338.333,75	15.528.924,25	2.567.231,67	4.646.425,35	16.220.832,65	4.419.471,66	0,00
PESSOAL E ENCARGOS SOCIAIS	11.846.704,00	11.227.504,00	1.326.244,87	2.605.988,57	8.621.515,43	1.326.244,87	2.605.988,57	8.621.515,43	2.574.207,80	0,00
JUROS E ENCARGOS DA DÍVIDA	16.200,00	96.200,00	0,00	60.000,00	36.200,00	10.557,19	19.829,39	76.370,61	19.829,39	0,00
OUTRAS DESPESAS CORRENTES	8.752.354,00	9.543.554,00	1.068.620,92	2.672.345,18	6.871.208,82	1.230.429,81	2.020.607,39	7.522.946,61	1.825.434,47	0,00
DESPESAS DE CAPITAL	5.184.067,44	4.778.067,44	45.248,34	393.700,30	4.382.367,14	103.964,30	174.296,46	4.601.770,98	169.066,46	0,00
INVESTIMENTOS	4.865.467,44	4.343.467,44	12.600,48	26.881,43	4.316.586,01	16.480,48	26.781,43	4.316.696,01	21.551,43	0,00
INVERSÕES FINANCEIRAS	5.400,00	5.400,00	0,00	0,00	5.400,00	0,00	0,00	5.400,00	0,00	0,00
AMORTIZAÇÃO DA DÍVIDA	313.200,00	427.200,00	32.647,86	366.818,87	60.381,13	87.473,82	147.515,03	279.684,97	147.515,03	0,00
RESERVA DE CONTINGÊNCIA	253.600,00	253.600,00	0,00	0,00	253.600,00	0,00	0,00	253.600,00	0,00	0,00
DESPESAS (INTRA-ORÇAMENTÁRIAS) (IX)	905.540,00	1.061.540,00	174.435,64	348.661,81	712.878,19	174.435,64	348.661,81	712.878,19	247.408,52	0,00
SUBTOTAL DAS DESPESAS (X) = (VIII + IX)	26.958.465,44	26.958.465,44	2.614.549,77	6.080.695,86	20.877.769,58	2.845.621,81	5.169.383,62	21.789.081,82	4.835.946,64	0,00
AMORTIZAÇÃO DA DÍVIDA / REFINANCIAMENTO (XI)	0,00	0,00	0,00	0,00	0,00	0,00	0,00	0,00	0,00	0,00
Amortização da Dívida Interna	0,00	0,00	0,00	0,00	0,00	0,00	0,00	0,00	0,00	0,00
Dívida Mobiliária	0,00	0,00	0,00	0,00	0,00	0,00	0,00	0,00	0,00	0,00
Dívida Contratual	0,00	0,00	0,00	0,00	0,00	0,00	0,00	0,00	0,00	0,00
Amortização da Dívida Externa	0,00	0,00	0,00	0,00	0,00	0,00	0,00	0,00	0,00	0,00
Dívida Mobiliária	0,00	0,00	0,00	0,00	0,00	0,00	0,00	0,00	0,00	0,00
Dívida Contratual	0,00	0,00	0,00	0,00	0,00	0,00	0,00	0,00	0,00	0,00
TOTAL DAS DESPESAS (XII) = (X + XI)	26.958.465,44	26.958.465,44	2.614.549,77	6.080.695,86	20.877.769,58	2.845.621,81	5.169.383,62	21.789.081,82	4.835.946,64	0,00
SUPERÁVIT (XIII)	0,00	0,00	0,00	1.165.472,30	0,00	0,00	2.076.784,54	2.410.221,52	2.410.221,52	0,00
TOTAL COM SUPERÁVIT (XIV) = (XII + XIII)	26.958.465,44	26.958.465,44	2.614.549,77	7.246.168,16	20.877.769,58	2.845.621,81	7.246.168,16	24.199.303,34	7.246.168,16	0,00
RESERVA DO RPPS	0,00	0,00	0,00	0,00	0,00	0,00	0,00	0,00	0,00	0,00


## RREO-Anexo 01 | Tabela 1.0 - Balanço Orçamentário

Receitas Intra Orçamentárias	PREVISÃO INICIAL	PREVISÃO ATUALIZADA (a)	Estágios da Receita Intra-Orçamentária				SALDO (a-c)
			RECEITAS REALIZADAS	No Bimestre (b)	% (b/a)	Até o Bimestre (c)	
<b>Receitas Intra Orçamentárias</b>	-	-	-	-	-	-	-
RECEITAS (INTRA-ORÇAMENTÁRIAS) (II)	961.000,00	961.000,00	0,00	0,00	0,00	0,00	961.000,00
RECEITAS CORRENTES	961.000,00	961.000,00	0,00	0,00	0,00	0,00	961.000,00
IMPOSTOS, TAXAS E CONTRIBUIÇÕES DE MELHORIA	0,00	0,00	0,00	0,00	0,00	0,00	0,00
Impostos	0,00	0,00	0,00	0,00	0,00	0,00	0,00
Taxas	0,00	0,00	0,00	0,00	0,00	0,00	0,00
Contribuição de Melhoria	0,00	0,00	0,00	0,00	0,00	0,00	0,00
CONTRIBUIÇÕES	961.000,00	961.000,00	0,00	0,00	0,00	0,00	961.000,00
Contribuições Sociais	961.000,00	961.000,00	0,00	0,00	0,00	0,00	961.000,00
Contribuições Econômicas	0,00	0,00	0,00	0,00	0,00	0,00	0,00
Contribuições para Entidades Privadas de Serviço Social e de Formação Profissional	0,00	0,00	0,00	0,00	0,00	0,00	0,00
Contribuição para o Custeio do Serviço de Iluminação Pública	0,00	0,00	0,00	0,00	0,00	0,00	0,00
RECEITA PATRIMONIAL	0,00	0,00	0,00	0,00	0,00	0,00	0,00
Exploração do Patrimônio Imobiliário do Estado	0,00	0,00	0,00	0,00	0,00	0,00	0,00
Valores Mobiliários	0,00	0,00	0,00	0,00	0,00	0,00	0,00
Delegação de Serviços Públicos Mediante Concessão, Permissão, Autorização ou Licença	0,00	0,00	0,00	0,00	0,00	0,00	0,00

 <p><b>siconfi</b> Sistema de Informações Contábeis e Fiscais do Setor Público Brasileiro TESOURO NACIONAL</p>	<b>Relatório Resumido de Execução Orçamentária</b>
	<b>Prefeitura Municipal de Pontal do Araguaia - MT (Poder Executivo)</b>
	<b>Orçamentos Fiscal e da Seguridade Social</b>
	<b>CNPJ:</b>
	<b>Exercício: 2021</b>
<b>Período de referência: 2º bimestre</b>	

Receitas Intra Orçamentárias	Estágios da Receita Intra-Orçamentária							SALDO (a-c)
	PREVISÃO INICIAL	PREVISÃO ATUALIZADA (a)	RECEITAS REALIZADAS					
			No Bimestre (b)	% (b/a)	Até o Bimestre (c)	% (c/a)		
Exploração de Recursos Naturais	0,00	0,00	0,00	0,00	0,00	0,00	0,00	
Exploração do Patrimônio Intangível	0,00	0,00	0,00	0,00	0,00	0,00	0,00	
Cessão de Direitos	0,00	0,00	0,00	0,00	0,00	0,00	0,00	
Demais Receitas Patrimoniais	0,00	0,00	0,00	0,00	0,00	0,00	0,00	
RECEITA AGROPECUÁRIA	0,00	0,00	0,00	0,00	0,00	0,00	0,00	
RECEITA INDUSTRIAL	0,00	0,00	0,00	0,00	0,00	0,00	0,00	
RECEITA DE SERVIÇOS	0,00	0,00	0,00	0,00	0,00	0,00	0,00	
Serviços Administrativos e Comerciais Gerais	0,00	0,00	0,00	0,00	0,00	0,00	0,00	
Serviços e Atividades Referentes à Navegação e ao Transporte	0,00	0,00	0,00	0,00	0,00	0,00	0,00	
Serviços e Atividades Referentes à Saúde	0,00	0,00	0,00	0,00	0,00	0,00	0,00	
Serviços e Atividades Financeiras	0,00	0,00	0,00	0,00	0,00	0,00	0,00	
Outros Serviços	0,00	0,00	0,00	0,00	0,00	0,00	0,00	
TRANSFERÊNCIAS CORRENTES	0,00	0,00	0,00	0,00	0,00	0,00	0,00	
Transferências da União e de suas Entidades	0,00	0,00	0,00	0,00	0,00	0,00	0,00	
Transferências dos Estados e do Distrito Federal e de suas Entidades	0,00	0,00	0,00	0,00	0,00	0,00	0,00	
Transferências dos Municípios e de suas Entidades	0,00	0,00	0,00	0,00	0,00	0,00	0,00	
Transferências de Instituições Privadas	0,00	0,00	0,00	0,00	0,00	0,00	0,00	
Transferências de Outras Instituições Públicas	0,00	0,00	0,00	0,00	0,00	0,00	0,00	
Transferências do Exterior	0,00	0,00	0,00	0,00	0,00	0,00	0,00	
Transferências de Pessoas Físicas	0,00	0,00	0,00	0,00	0,00	0,00	0,00	
Transferências Provenientes de Depósitos Não Identificados	0,00	0,00	0,00	0,00	0,00	0,00	0,00	
OUTRAS RECEITAS CORRENTES	0,00	0,00	0,00	0,00	0,00	0,00	0,00	
Multas Administrativas, Contratuais e Judiciais	0,00	0,00	0,00	0,00	0,00	0,00	0,00	
Indenizações, Restituições e Ressarcimentos	0,00	0,00	0,00	0,00	0,00	0,00	0,00	
Bens, Direitos e Valores Incorporados ao Patrimônio Público	0,00	0,00	0,00	0,00	0,00	0,00	0,00	
Demais Receitas Correntes	0,00	0,00	0,00	0,00	0,00	0,00	0,00	
RECEITAS DE CAPITAL	0,00	0,00	0,00	0,00	0,00	0,00	0,00	
OPERAÇÕES DE CRÉDITO	0,00	0,00	0,00	0,00	0,00	0,00	0,00	
Operações de Crédito - Mercado Interno	0,00	0,00	0,00	0,00	0,00	0,00	0,00	
Operações de Crédito - Mercado Externo	0,00	0,00	0,00	0,00	0,00	0,00	0,00	
ALIENAÇÃO DE BENS	0,00	0,00	0,00	0,00	0,00	0,00	0,00	
Alienação de Bens Móveis	0,00	0,00	0,00	0,00	0,00	0,00	0,00	
Alienação de Bens Imóveis	0,00	0,00	0,00	0,00	0,00	0,00	0,00	
Alienação de Bens Intangíveis	0,00	0,00	0,00	0,00	0,00	0,00	0,00	
AMORTIZAÇÕES DE EMPRÉSTIMOS	0,00	0,00	0,00	0,00	0,00	0,00	0,00	
TRANSFERÊNCIAS DE CAPITAL	0,00	0,00	0,00	0,00	0,00	0,00	0,00	
Transferências da União e de suas Entidades	0,00	0,00	0,00	0,00	0,00	0,00	0,00	
Transferências dos Estados e do Distrito Federal e de suas Entidades	0,00	0,00	0,00	0,00	0,00	0,00	0,00	
Transferências dos Municípios e de suas Entidades	0,00	0,00	0,00	0,00	0,00	0,00	0,00	
Transferências de Instituições Privadas	0,00	0,00	0,00	0,00	0,00	0,00	0,00	
Transferências de Outras Instituições Públicas	0,00	0,00	0,00	0,00	0,00	0,00	0,00	
Transferências do Exterior	0,00	0,00	0,00	0,00	0,00	0,00	0,00	
Transferências de Pessoas Físicas	0,00	0,00	0,00	0,00	0,00	0,00	0,00	
Transferências Provenientes de Depósitos Não Identificados	0,00	0,00	0,00	0,00	0,00	0,00	0,00	
OUTRAS RECEITAS DE CAPITAL	0,00	0,00	0,00	0,00	0,00	0,00	0,00	
Integralização do Capital Social	0,00	0,00	0,00	0,00	0,00	0,00	0,00	




 <p>Sistema de Informações Contábeis e Fiscais do Setor Público Brasileiro</p> <p>TESOURO NACIONAL</p>	<b>Relatório Resumido de Execução Orçamentária</b>
	<b>Prefeitura Municipal de Pontal do Araguaia - MT (Poder Executivo)</b>
	<b>Orçamentos Fiscal e da Seguridade Social</b>
	<b>CNPJ:</b>
	<b>Exercício: 2021</b>
<b>Período de referência: 2º bimestre</b>	

Receitas Intra Orçamentárias	Estágios da Receita Intra-Orçamentária							SALDO (a-c)
	PREVISÃO INICIAL	PREVISÃO ATUALIZADA (a)	RECEITAS REALIZADAS					
			No Bimestre (b)	% (b/a)	Até o Bimestre (c)	% (c/a)		
Remuneração das Disponibilidades do Tesouro	0,00	0,00	0,00	0,00	0,00	0,00	0,00	0,00
Resgate de Títulos do Tesouro	0,00	0,00	0,00	0,00	0,00	0,00	0,00	0,00
Demais Receitas de Capital	0,00	0,00	0,00	0,00	0,00	0,00	0,00	0,00

## RREO-Anexo 01 | Tabela 1.0 - Balanço Orçamentário

Despesas Intra Orçamentárias	Estágios da Despesa Intra-Orçamentária									
	DOTAÇÃO INICIAL (d)	DOTAÇÃO ATUALIZADA (e)	DESPESAS EMPENHADAS NO BIMESTRE	DESPESAS EMPENHADAS ATÉ O BIMESTRE (f)	SALDO (g) = (e-f)	DESPESAS LIQUIDADAS NO BIMESTRE	DESPESAS LIQUIDADAS ATÉ O BIMESTRE (h)	SALDO (i) = (e-h)	DESPESAS PAGAS ATÉ O BIMESTRE (j)	INSCRITAS EM RESTOS A PAGAR NÃO PROCESSADOS (k)
<b>Despesas Intra Orçamentárias</b>	-	-	-	-	-	-	-	-	-	-
DESPESAS (INTRA-ORÇAMENTÁRIAS) (IX)	905.540,00	1.061.540,00	174.435,64	348.661,81	712.878,19	174.435,64	348.661,81	712.878,19	247.408,52	0,00
DESPESAS CORRENTES	905.540,00	1.061.540,00	174.435,64	348.661,81	712.878,19	174.435,64	348.661,81	712.878,19	247.408,52	0,00
PESSOAL E ENCARGOS SOCIAIS	905.540,00	1.061.540,00	174.435,64	348.661,81	712.878,19	174.435,64	348.661,81	712.878,19	247.408,52	
JUROS E ENCARGOS DA DÍVIDA	0,00	0,00	0,00	0,00	0,00	0,00	0,00	0,00	0,00	
OUTRAS DESPESAS CORRENTES	0,00	0,00	0,00	0,00	0,00	0,00	0,00	0,00	0,00	
DESPESAS DE CAPITAL	0,00	0,00	0,00	0,00	0,00	0,00	0,00	0,00	0,00	0,00
INVESTIMENTOS	0,00	0,00	0,00	0,00	0,00	0,00	0,00	0,00	0,00	
INVERSÕES FINANCEIRAS	0,00	0,00	0,00	0,00	0,00	0,00	0,00	0,00	0,00	
AMORTIZAÇÃO DA DÍVIDA	0,00	0,00	0,00	0,00	0,00	0,00	0,00	0,00	0,00	
RESERVA DE CONTINGÊNCIA										

	<b>Relatório Resumido de Execução Orçamentária</b>
	<b>Prefeitura Municipal de Pontal do Araguaia - MT (Poder Executivo)</b>
	<b>Orçamentos Fiscal e da Seguridade Social</b>
	<b>CNPJ:</b>
	<b>Exercício: 2021</b>
	<b>Período de referência: 2º bimestre</b>

## RREO-Anexo 01 | Tabela 1.0 - Balanço Orçamentário

Notas Explicativas	Valores
	30/04/2021
Notas Explicativas	-
Notas Explicativas	-



**Relatório Resumido de Execução Orçamentária**  
**Prefeitura Municipal de Pontal do Araguaia - MT (Poder Executivo)**  
**Orçamentos Fiscal e da Seguridade Social**  
**CNPJ:**  
**Exercício: 2021**  
**Período de referência: 2º bimestre**

**RREO-Anexo 02 | Tabela 2.0 - Demonstrativo da Execução das Despesas por Função/Subfunção | Total das Despesas Exceto Intra-Orçamentárias**

Função/Subfunção	Execução da Despesa										INSCRITAS EM RESTOS A PAGAR NÃO PROCESSADOS (f)
	DOTAÇÃO INICIAL	DOTAÇÃO ATUALIZADA (a)	DESPESAS EMPENHADAS NO BIMESTRE	DESPESAS EMPENHADAS ATÉ O BIMESTRE (b)	% (b/total b)	SALDO (c) = (a-b)	DESPESAS LIQUIDADAS NO BIMESTRE	DESPESAS LIQUIDADAS ATÉ O BIMESTRE (d)	% (d/total d)	SALDO (e) = (c-d)	
DESPESAS (EXCETO INTRA-ORÇAMENTÁRIAS) (i)	26.052.925,44	26.896.925,44	2.440.114,13	5.732.034,05	94,27	20.164.891,39	2.671.186,17	4.820.721,81	93,26	21.076.203,63	0,00
Legislativa	1.009.800,00	1.009.800,00	0,00	0,00	0,00	1.009.800,00	0,00	0,00	0,00	1.009.800,00	0,00
Ação Legislativa	1.009.800,00	1.009.800,00	0,00	0,00	0,00	1.009.800,00	0,00	0,00	0,00	1.009.800,00	0,00
Controle Externo											
FU01 - Administração Geral											
FU01 - Demais Subfunções											
Judiciária	0,00	0,00	0,00	0,00	0,00	0,00	0,00	0,00	0,00	0,00	0,00
Ação Judiciária											
Defesa do Interesse Público no Processo Judiciário											
FU02 - Administração Geral											
FU02 - Demais Subfunções											
Essencial à Justiça	0,00	0,00	0,00	0,00	0,00	0,00	0,00	0,00	0,00	0,00	0,00
Defesa da Ordem Jurídica											
Representação Judicial e Extrajudicial											
FU03 - Administração Geral											
FU03 - Demais Subfunções											
Administração	2.760.264,00	2.824.264,00	426.953,59	1.171.009,85	19,26	1.653.254,15	492.177,09	909.048,20	17,59	1.915.215,80	0,00
Planejamento e Orçamento											
FU04 - Administração Geral	614.520,00	518.520,00	71.294,35	144.452,01	2,38	374.067,99	71.294,35	144.452,01	2,79	374.067,99	
Administração Financeira	2.145.744,00	2.305.744,00	355.659,24	1.026.557,84	16,88	1.279.186,16	420.882,74	764.596,19	14,79	1.541.147,81	
Controle Interno											
Normalização e Fiscalização											
Tecnologia da Informação											
Ordenamento Territorial											
Formação de Recursos Humanos											
Administração de Receitas											
Administração de Concessões											
Comunicação Social											
FU04 - Demais Subfunções											
Defesa Nacional	0,00	0,00	0,00	0,00	0,00	0,00	0,00	0,00	0,00	0,00	0,00
Defesa Aérea											
Defesa Naval											
Defesa Terrestre											
FU05 - Administração Geral											
FU05 - Demais Subfunções											
Segurança Pública	0,00	0,00	0,00	0,00	0,00	0,00	0,00	0,00	0,00	0,00	0,00
Policamento											
Defesa Civil											
Informação e Inteligência											
FU06 - Administração Geral											
FU06 - Demais Subfunções											
Relações Exteriores	0,00	0,00	0,00	0,00	0,00	0,00	0,00	0,00	0,00	0,00	0,00
Relações Diplomáticas											
Cooperação Internacional											
FU07 - Administração Geral											
FU07 - Demais Subfunções											
Assistência Social	2.043.360,00	2.043.360,00	169.412,07	332.583,42	5,47	1.710.776,58	174.382,66	322.814,43	6,24	1.720.545,57	0,00
Assistência ao Idoso											
Assistência ao Portador de Deficiência											
Assistência à Criança e ao Adolescente	201.960,00	207.960,00	23.555,48	48.227,20	0,76	161.732,80	23.555,48	48.227,20	0,89	161.732,80	
Assistência Comunitária	1.841.400,00	1.835.400,00	145.856,59	286.356,22	4,71	1.549.043,78	150.827,18	278.587,23	5,35	1.558.812,77	



**Relatório Resumido de Execução Orçamentária**  
**Prefeitura Municipal de Pontal do Araguaia - MT (Poder Executivo)**  
**Orçamentos Fiscal e da Seguridade Social**  
**CNPJ:**  
**Exercício: 2021**  
**Período de referência: 2º bimestre**

Função/Subfunção	Execução da Despesa										
	DOTAÇÃO INICIAL	DOTAÇÃO ATUALIZADA (a)	DESPESAS EMPENHADAS NO BIMESTRE	DESPESAS EMPENHADAS ATÉ O BIMESTRE (b)	% (b/total b)	SALDO (c) = (a-b)	DESPESAS LIQUIDADAS NO BIMESTRE	DESPESAS LIQUIDADAS ATÉ O BIMESTRE (d)	% (d/total d)	SALDO (e) = (c-d)	INSCRITAS EM RESTOS A PAGAR NÃO PROCESSADOS (f)
FU08 - Administração Geral											
FU08 - Demais Subfunções											
Previdência Social	1.575.500,00	1.575.500,00	0,00	0,00	0,00	1.575.500,00	0,00	0,00	0,00	1.575.500,00	0,00
Previdência Básica											
Previdência do Regime Estatutário											
Previdência Complementar											
Previdência Especial											
FU09 - Administração Geral	1.575.500,00	1.575.500,00	0,00	0,00	0,00	1.575.500,00	0,00	0,00	0,00	1.575.500,00	
FU09 - Demais Subfunções											
Saúde	5.521.284,00	5.603.284,00	736.898,88	1.790.319,43	29,44	3.812.964,57	803.012,08	1.461.733,08	28,28	4.141.550,92	0,00
Atenção Básica	4.882.354,00	4.924.764,00	688.496,18	1.482.497,98	24,05	3.442.266,02	712.617,90	1.296.862,75	25,09	3.627.901,25	
Assistência Hospitalar e Ambulatorial	254.060,00	373.280,00	0,00	241.919,28	3,08	131.360,72	41.991,48	78.968,16	1,53	294.311,84	
Suporte Profilático e Terapêutico	50.760,00	81.140,00	15.716,24	22.840,41	0,38	58.299,59	15.716,24	22.840,41	0,44	58.299,59	
Vigilância Sanitária	174.420,00	174.420,00	32.340,26	49.125,67	0,81	125.294,33	32.340,26	49.125,67	0,95	125.294,33	
Vigilância Epidemiológica	49.680,00	49.680,00	346,20	13.936,09	0,23	35.743,91	346,20	13.936,09	0,27	35.743,91	
Alimentação e Nutrição											
FU10 - Administração Geral											
FU10 - Demais Subfunções											
Trabalho	0,00	0,00	0,00	0,00	0,00	0,00	0,00	0,00	0,00	0,00	0,00
Proteção e Benefícios ao Trabalhador											
Relações de Trabalho											
Empregabilidade											
Fomento ao Trabalho											
FU11 - Administração Geral											
FU11 - Demais Subfunções											
Educação	5.317.164,00	5.296.164,00	533.170,57	1.094.847,87	18,01	4.201.316,13	549.445,47	1.070.495,84	20,71	4.225.668,16	0,00
Ensino Fundamental	4.704.480,00	4.667.480,00	390.161,41	906.823,26	14,91	3.760.656,74	406.436,31	882.471,23	17,07	3.785.008,77	
Ensino Médio											
Ensino Profissional											
Ensino Superior											
Educação Infantil	612.684,00	628.684,00	143.009,16	188.024,61	3,09	440.659,39	143.009,16	188.024,61	3,64	440.659,39	
Educação de Jovens e Adultos											
Educação Especial											
Educação Básica											
FU12 - Administração Geral											
FU12 - Demais Subfunções											
Cultura	21.546,00	21.546,00	0,00	0,00	0,00	21.546,00	0,00	0,00	0,00	21.546,00	0,00
Patrimônio Histórico Artístico e Arqueológico											
Divulgação Cultural	21.546,00	21.546,00	0,00	0,00	0,00	21.546,00	0,00	0,00	0,00	21.546,00	
FU13 - Administração Geral											
FU13 - Demais Subfunções											
Direitos da Cidadania	0,00	0,00	0,00	0,00	0,00	0,00	0,00	0,00	0,00	0,00	0,00
Custódia e Reintegração Social											
Direitos Individuais Coletivos e Difusos											
Assistência aos Povos Indígenas											
FU14 - Administração Geral											
FU14 - Demais Subfunções											
Urbanismo	2.653.266,24	2.837.266,24	427.328,34	673.196,69	11,07	2.164.069,55	431.495,04	663.634,67	12,84	2.173.631,57	0,00
Infra-Estrutura Urbana	1.098.606,24	1.098.606,24	0,00	0,00	0,00	1.098.606,24	0,00	0,00	0,00	1.098.606,24	
Serviços Urbanos	1.540.080,00	1.724.080,00	427.328,34	673.196,69	11,07	1.050.883,31	431.495,04	663.634,67	12,84	1.060.445,33	
Transportes Coletivos Urbanos											
FU15 - Administração Geral											
FU15 - Demais Subfunções	14.580,00	14.580,00	0,00	0,00	0,00	14.580,00	0,00	0,00	0,00	14.580,00	
Habituação	1.080,00	1.080,00	0,00	0,00	0,00	1.080,00	0,00	0,00	0,00	1.080,00	0,00
Habituação Rural											



**Relatório Resumido de Execução Orçamentária**  
**Prefeitura Municipal de Pontal do Araguaia - MT (Poder Executivo)**  
**Orçamentos Fiscal e da Seguridade Social**  
**CNPJ:**  
**Exercício: 2021**  
**Período de referência: 2º bimestre**

Função/Subfunção	Execução da Despesa										
	DOTAÇÃO INICIAL	DOTAÇÃO ATUALIZADA (a)	DESPESAS EMPENHADAS NO BIMESTRE	DESPESAS EMPENHADAS ATÉ O BIMESTRE (b)	% (b/total b)	SALDO (c) = (a-b)	DESPESAS LIQUIDADAS NO BIMESTRE	DESPESAS LIQUIDADAS ATÉ O BIMESTRE (d)	% (d/total d)	SALDO (e) = (c-d)	INSCRITAS EM RESTOS A PAGAR NÃO PROCESSADOS (f)
Habitação Urbana	1.080,00	1.080,00	0,00	0,00	0,00	1.080,00	0,00	0,00	0,00	1.080,00	
FU16 - Administração Geral											
FU16 - Demais Subfunções											
Saneamento	647.276,40	677.276,40	95.824,71	182.966,67	3,01	494.309,73	95.824,71	182.959,92	3,54	494.316,48	0,00
Saneamento Básico Rural											
Saneamento Básico Urbano	647.276,40	677.276,40	95.824,71	182.966,67	3,01	494.309,73	95.824,71	182.959,92	3,54	494.316,48	
FU17 - Administração Geral											
FU17 - Demais Subfunções											
Gestão Ambiental	28.080,00	28.080,00	6.344,00	12.381,03	0,20	15.698,97	6.344,00	12.381,03	0,24	15.698,97	0,00
Preservação e Conservação Ambiental	28.080,00	28.080,00	6.344,00	12.381,03	0,20	15.698,97	6.344,00	12.381,03	0,24	15.698,97	
Controle Ambiental											
Recuperação de Áreas Degradadas											
Recursos Hídricos											
Meteorologia											
FU18 - Administração Geral											
FU18 - Demais Subfunções											
Ciência e Tecnologia	0,00	0,00	0,00	0,00	0,00	0,00	0,00	0,00	0,00	0,00	0,00
Desenvolvimento Científico											
Desenvolvimento Tecnológico e Engenharia											
Difusão do Conhecimento Científico e Tecnológico											
FU19 - Administração Geral											
FU19 - Demais Subfunções											
Agricultura	52.704,00	60.704,00	416,28	1.671,16	0,03	59.032,84	556,28	1.671,16	0,03	59.032,84	0,00
Assistência	52.704,00	60.704,00	416,28	1.671,16	0,03	59.032,84	556,28	1.671,16	0,03	59.032,84	
Extensão Rural											
Irrigação											
Promoção da Produção Agropecuária											
Defesa Agropecuária											
FU20 - Administração Geral											
FU20 - Demais Subfunções											
Organização Agrária	0,00	0,00	0,00	0,00	0,00	0,00	0,00	0,00	0,00	0,00	0,00
Reforma Agrária											
Colonização											
FU21 - Administração Geral											
FU21 - Demais Subfunções											
Indústria	0,00	0,00	0,00	0,00	0,00	0,00	0,00	0,00	0,00	0,00	0,00
Promoção Industrial											
Produção Industrial											
Mineração											
Propriedade Industrial											
Normalização e Qualidade											
FU22 - Administração Geral											
FU22 - Demais Subfunções											
Comércio e Serviços	2.819.880,00	2.224.880,00	6.000,00	10.948,39	0,18	2.213.931,61	6.000,00	10.948,39	0,21	2.213.931,61	0,00
Promoção Comercial											
Comercialização											
Comércio Exterior											
Serviços Financeiros											
Turismo	2.819.880,00	2.224.880,00	6.000,00	10.948,39	0,18	2.213.931,61	6.000,00	10.948,39	0,21	2.213.931,61	
FU23 - Administração Geral											
FU23 - Demais Subfunções											
Comunicações	0,00	0,00	0,00	0,00	0,00	0,00	0,00	0,00	0,00	0,00	0,00
Comunicações Postais											
Telecomunicações											
FU24 - Administração Geral											



**Relatório Resumido de Execução Orçamentária**  
**Prefeitura Municipal de Pontal do Araguaia - MT (Poder Executivo)**  
**Orçamentos Fiscal e da Seguridade Social**  
**CNPJ:**  
**Exercício: 2021**  
**Período de referência: 2º bimestre**

Função/Subfunção	Execução da Despesa										
	DOTAÇÃO INICIAL	DOTAÇÃO ATUALIZADA (a)	DESPESAS EMPENHADAS NO BIMESTRE	DESPESAS EMPENHADAS ATÉ O BIMESTRE (b)	% (b/total b)	SALDO (c) = (a-b)	DESPESAS LIQUIDADAS NO BIMESTRE	DESPESAS LIQUIDADAS ATÉ O BIMESTRE (d)	% (d/total d)	SALDO (e) = (c-d)	INSCRITAS EM RESTOS A PAGAR NÃO PROCESSADOS (f)
FU24 - Demais Subfunções											
Energia	11.124,00	11.124,00	0,00	0,00	0,00	11.124,00	0,00	0,00	0,00	11.124,00	0,00
Conservação de Energia											
Energia Elétrica	11.124,00	11.124,00	0,00	0,00	0,00	11.124,00	0,00	0,00	0,00	11.124,00	
Combustíveis Minerais											
Biocombustíveis											
FU25 - Administração Geral											
FU25 - Demais Subfunções											
Transporte	929.836,80	827.836,80	171,00	26.571,00	0,44	801.265,80	8.971,00	8.971,00	0,17	818.865,80	0,00
Transporte Aéreo											
Transporte Rodoviário	929.836,80	827.836,80	171,00	26.571,00	0,44	801.265,80	8.971,00	8.971,00	0,17	818.865,80	
Transporte Ferroviário											
Transporte Hidroviário											
Transportes Especiais											
FU26 - Administração Geral											
FU26 - Demais Subfunções											
Desporto e Lazer	72.360,00	72.360,00	4.946,83	8.719,87	0,14	63.640,33	4.946,83	8.719,87	0,17	63.640,33	0,00
Desporto de Rendimento											
Desporto Comunitário	72.360,00	72.360,00	4.946,83	8.719,87	0,14	63.640,33	4.946,83	8.719,87	0,17	63.640,33	
Lazer											
FU27 - Administração Geral											
FU27 - Demais Subfunções											
Encargos Especiais	334.800,00	528.800,00	32.647,86	426.818,87	7,02	101.981,13	98.031,01	167.344,42	3,24	361.455,58	0,00
Refinanciamento da Dívida Interna											
Refinanciamento da Dívida Externa											
Serviço da Dívida Interna	334.800,00	528.800,00	32.647,86	426.818,87	7,02	101.981,13	98.031,01	167.344,42	3,24	361.455,58	
Serviço da Dívida Externa											
Transferências											
Outros Encargos Especiais											
Transferências para a Educação Básica											
FU28 - Demais Subfunções											
Reserva de Contingência	253.600,00	253.600,00				253.600,00				253.600,00	
DESPESAS (INTRA-ORÇAMENTÁRIAS) (II)	905.540,00	1.061.540,00	174.435,64	348.661,81	5,73	712.878,19	174.435,64	348.661,81	6,74	712.878,19	0,00
TOTAL (III) = (I + II)	26.958.465,44	26.958.465,44	2.614.549,77	6.080.695,86	100,00	20.877.769,58	2.845.621,81	5.169.383,62	100,00	21.789.081,82	0,00

**RREO-Anexo 02 | Tabela 2.0 - Demonstrativo da Execução das Despesas por Função/Subfunção | Total de Despesas**

Função/Subfunção - Intra	Execução da Despesa - Intra										
	DOTAÇÃO INICIAL	DOTAÇÃO ATUALIZADA (a)	DESPESAS EMPENHADAS NO BIMESTRE	DESPESAS EMPENHADAS ATÉ O BIMESTRE (b)	% (b/III b)	SALDO (c) = (a-b)	DESPESAS LIQUIDADAS NO BIMESTRE	DESPESAS LIQUIDADAS ATÉ O BIMESTRE (d)	% (d/III d)	SALDO (e) = (c-d)	INSCRITAS EM RESTOS A PAGAR NÃO PROCESSADOS (f)
DESPESAS (INTRA-ORÇAMENTÁRIAS) (II)	905.540,00	1.061.540,00	174.435,64	348.661,81	5,73	712.878,19	174.435,64	348.661,81	6,74	712.878,19	0,00
Legislativa	48.600,00	48.600,00	0,00	0,00	0,00	48.600,00	0,00	0,00	0,00	48.600,00	0,00
Ação Legislativa	48.600,00	48.600,00	0,00	0,00	0,00	48.600,00	0,00	0,00	0,00	48.600,00	
Controle Externo											
FU01 - Administração Geral											
FU01 - Demais Subfunções											
Judiciária	0,00	0,00	0,00	0,00	0,00	0,00	0,00	0,00	0,00	0,00	0,00
Ação Judiciária											
Defesa do Interesse Público no Processo Judiciário											
FU02 - Administração Geral											
FU02 - Demais Subfunções											
Essencial à Justiça	0,00	0,00	0,00	0,00	0,00	0,00	0,00	0,00	0,00	0,00	0,00
Defesa da Ordem Jurídica											



**Relatório Resumido de Execução Orçamentária**  
**Prefeitura Municipal de Pontal do Araguaia - MT (Poder Executivo)**  
**Orçamentos Fiscal e da Seguridade Social**  
**CNPJ:**  
**Exercício: 2021**  
**Período de referência: 2º bimestre**

Função/Subfunção - Intra	DOTAÇÃO INICIAL	DOTAÇÃO ATUALIZADA (a)	DESPESAS EMPENHADAS NO BIMESTRE	DESPESAS EMPENHADAS ATÉ O BIMESTRE (b)	% (b/III b)	Execução da Despesa - Intra		DESPESAS LIQUIDADAS ATÉ O BIMESTRE (d)	% (d/III d)	SALDO (e) = (a-d)	INSCRITAS EM RESTOS A PAGAR NÃO PROCESSADOS (f)
						SALDO (c) = (a-b)	DESPESAS LIQUIDADAS NO BIMESTRE				
Representação Judicial e Extrajudicial											
FU03 - Administração Geral											
FU03 - Demais Subfunções											
Administração	95.580,00	113.580,00	49.899,93	84.183,46	1,38	29.396,54	49.899,93	84.183,46	1,63	29.396,54	0,00
Planejamento e Orçamento											
FU04 - Administração Geral	9.180,00	9.180,00	0,00	1.269,25	0,02	7.910,75	0,00	1.269,25	0,02	7.910,75	
Administração Financeira	86.400,00	104.400,00	49.899,93	82.914,21	1,36	21.485,79	49.899,93	82.914,21	1,60	21.485,79	
Controle Interno											
Normalização e Fiscalização											
Tecnologia da Informação											
Ordenamento Territorial											
Formação de Recursos Humanos											
Administração de Recursos											
Administração de Concessões											
Comunicação Social											
FU04 - Demais Subfunções											
Defesa Nacional	0,00	0,00	0,00	0,00	0,00	0,00	0,00	0,00	0,00	0,00	0,00
Defesa Aérea											
Defesa Naval											
Defesa Terrestre											
FU05 - Administração Geral											
FU05 - Demais Subfunções											
Segurança Pública	0,00	0,00	0,00	0,00	0,00	0,00	0,00	0,00	0,00	0,00	0,00
Policimento											
Defesa Civil											
Informação e Inteligência											
FU06 - Administração Geral											
FU06 - Demais Subfunções											
Relações Exteriores	0,00	0,00	0,00	0,00	0,00	0,00	0,00	0,00	0,00	0,00	0,00
Relações Diplomáticas											
Cooperação Internacional											
FU07 - Administração Geral											
FU07 - Demais Subfunções											
Assistência Social	74.520,00	74.520,00	8.371,62	13.837,70	0,23	60.682,30	8.371,62	13.837,70	0,27	60.682,30	0,00
Assistência ao Idoso											
Assistência ao Portador de Deficiência											
Assistência à Criança e ao Adolescente	3.240,00	3.240,00	0,00	0,00	0,00	3.240,00	0,00	0,00	0,00	3.240,00	
Assistência Comunitária	71.280,00	71.280,00	8.371,62	13.837,70	0,23	57.442,30	8.371,62	13.837,70	0,27	57.442,30	
FU08 - Administração Geral											
FU08 - Demais Subfunções											
Previdência Social	500,00	500,00	0,00	0,00	0,00	500,00	0,00	0,00	0,00	500,00	0,00
Previdência Básica											
Previdência do Regime Estatutário											
Previdência Complementar											
Previdência Especial											
FU09 - Administração Geral	500,00	500,00	0,00	0,00	0,00	500,00	0,00	0,00	0,00	500,00	
FU09 - Demais Subfunções											
Saúde	364.824,00	392.824,00	49.408,53	94.780,05	1,56	298.043,95	49.408,53	94.780,05	1,83	298.043,95	0,00
Atenção Básica	324.324,00	352.324,00	46.334,92	89.922,60	1,48	262.401,40	46.334,92	89.922,60	1,74	262.401,40	
Assistência Hospitalar e Ambulatorial	21.600,00	21.600,00	0,00	0,00	0,00	21.600,00	0,00	0,00	0,00	21.600,00	
Suporte Profilático e Terapêutico	3.240,00	3.240,00	0,00	0,00	0,00	3.240,00	0,00	0,00	0,00	3.240,00	
Vigilância Sanitária	9.180,00	9.180,00	3.073,61	4.857,45	0,08	4.322,55	3.073,61	4.857,45	0,09	4.322,55	
Vigilância Epidemiológica	6.480,00	6.480,00	0,00	0,00	0,00	6.480,00	0,00	0,00	0,00	6.480,00	
Alimentação e Nutrição											
FU10 - Administração Geral											



**Relatório Resumido de Execução Orçamentária**  
**Prefeitura Municipal de Pontal do Araguaia - MT (Poder Executivo)**  
**Orçamentos Fiscal e da Seguridade Social**  
**CNPJ:**  
**Exercício: 2021**  
**Período de referência: 2º bimestre**

Função/Subfunção - Intra	DOTAÇÃO INICIAL	DOTAÇÃO ATUALIZADA (a)	DESPESAS EMPENHADAS NO BIMESTRE	DESPESAS EMPENHADAS ATÉ O BIMESTRE (b)	% (b/III b)	Execução da Despesa - Intra		DESPESAS LIQUIDADAS ATÉ O BIMESTRE (d)	% (d/III d)	SALDO (e) = (a-d)	INSCRITAS EM RESTOS A PAGAR NÃO PROCESSADOS (f)
						SALDO (c) = (a-b)	DESPESAS LIQUIDADAS NO BIMESTRE				
FU10 - Demais Subfunções											
Trabalho	0,00	0,00	0,00	0,00		0,00	0,00	0,00		0,00	0,00
Proteção e Benefícios ao Trabalhador											
Relações de Trabalho											
Empregabilidade											
Fomento ao Trabalho											
FU11 - Administração Geral											
FU11 - Demais Subfunções											
Educação	208.656,00	284.656,00	66.392,44	136.731,31	2,25	147.924,69	66.392,44	136.731,31	2,65	147.924,69	0,00
Ensino Fundamental	158.976,00	218.976,00	51.278,98	113.305,17	1,86	105.670,83	51.278,98	113.305,17	2,19	105.670,83	
Ensino Médio											
Ensino Profissional											
Ensino Superior											
Educação Infantil	49.680,00	65.680,00	15.113,46	23.426,14	0,39	42.253,86	15.113,46	23.426,14	0,45	42.253,86	
Educação de Jovens e Adultos											
Educação Especial											
Educação Básica											
FU12 - Administração Geral											
FU12 - Demais Subfunções											
Cultura	540,00	540,00	0,00	0,00	0,00	540,00	0,00	0,00	0,00	540,00	0,00
Patrimônio Histórico Artístico e Arqueológico											
Difusão Cultural	540,00	540,00	0,00	0,00	0,00	540,00	0,00	0,00	0,00	540,00	
FU13 - Administração Geral											
FU13 - Demais Subfunções											
Direitos da Cidadania	0,00	0,00	0,00	0,00		0,00	0,00	0,00		0,00	0,00
Custódia e Reintegração Social											
Direitos Individuais Coletivos e Difesos											
Assistência aos Povos Indígenas											
FU14 - Administração Geral											
FU14 - Demais Subfunções											
Urbanismo	57.240,00	87.240,00	0,00	6.880,74	0,11	80.359,26	0,00	6.880,74	0,13	80.359,26	0,00
Infra-Estrutura Urbana											
Serviços Urbanos	57.240,00	87.240,00	0,00	6.880,74	0,11	80.359,26	0,00	6.880,74	0,13	80.359,26	
Transportes Coletivos Urbanos											
FU15 - Administração Geral											
FU15 - Demais Subfunções											
Habitação	0,00	0,00	0,00	0,00		0,00	0,00	0,00		0,00	0,00
Habitação Rural											
Habitação Urbana											
FU16 - Administração Geral											
FU16 - Demais Subfunções											
Saneamento	41.040,00	41.040,00	0,00	7.847,20	0,13	33.192,80	0,00	7.847,20	0,15	33.192,80	0,00
Saneamento Básico Rural											
Saneamento Básico Urbano	41.040,00	41.040,00	0,00	7.847,20	0,13	33.192,80	0,00	7.847,20	0,15	33.192,80	
FU17 - Administração Geral											
FU17 - Demais Subfunções											
Gestão Ambiental	1.080,00	1.080,00	0,00	0,00	0,00	1.080,00	0,00	0,00	0,00	1.080,00	0,00
Preservação e Conservação Ambiental	1.080,00	1.080,00	0,00	0,00	0,00	1.080,00	0,00	0,00	0,00	1.080,00	
Controle Ambiental											
Recuperação de Áreas Degradadas											
Recursos Hídricos											
Meteorologia											
FU18 - Administração Geral											
FU18 - Demais Subfunções											
Ciência e Tecnologia	0,00	0,00	0,00	0,00		0,00	0,00	0,00		0,00	0,00






**Relatório Resumido de Execução Orçamentária**  
**Prefeitura Municipal de Pontal do Araguaia - MT (Poder Executivo)**  
**Orçamentos Fiscal e da Seguridade Social**  
**CNPJ:**  
**Exercício: 2021**  
**Período de referência: 2º bimestre**

Função/Subfunção - Intra	DOTAÇÃO INICIAL	DOTAÇÃO ATUALIZADA (a)	DESPESAS EMPENHADAS NO BIMESTRE	DESPESAS EMPENHADAS ATÉ O BIMESTRE (b)	Execução da Despesa - Intra		DESPESAS LIQUIDADAS ATÉ O BIMESTRE (d)	% (d/III d)	SALDO (e) = (a-d)	INSCRITAS EM RESTOS A PAGAR NÃO PROCESSADOS (f)	
					% (b/III b)	SALDO (c) = (a-b)					
Desenvolvimento Científico											
Desenvolvimento Tecnológico e Engenharia											
Difusão do Conhecimento Científico e Tecnológico											
FU19 - Administração Geral											
FU19 - Demais Subfunções											
Agricultura	1.080,00	1.080,00	0,00	0,00	0,00	1.080,00	0,00	0,00	1.080,00	0,00	
Abastecimento	1.080,00	1.080,00	0,00	0,00	0,00	1.080,00	0,00	0,00	1.080,00		
Extensão Rural											
Irrigação											
Promoção da Produção Agropecuária											
Defesa Agropecuária											
FU20 - Administração Geral											
FU20 - Demais Subfunções											
Organização Agrária	0,00	0,00	0,00	0,00	0,00	0,00	0,00	0,00	0,00	0,00	
Reforma Agrária											
Colonização											
FU21 - Administração Geral											
FU21 - Demais Subfunções											
Indústria	0,00	0,00	0,00	0,00	0,00	0,00	0,00	0,00	0,00	0,00	
Promoção Industrial											
Produção Industrial											
Mineração											
Propriedade Industrial											
Normalização e Qualidade											
FU22 - Administração Geral											
FU22 - Demais Subfunções											
Comércio e Serviços	10.800,00	10.800,00	0,00	0,00	0,00	10.800,00	0,00	0,00	10.800,00	0,00	
Promoção Comercial											
Comercialização											
Comércio Exterior											
Serviços Financeiros											
Turismo	10.800,00	10.800,00	0,00	0,00	0,00	10.800,00	0,00	0,00	10.800,00		
FU23 - Administração Geral											
FU23 - Demais Subfunções											
Comunicações	0,00	0,00	0,00	0,00	0,00	0,00	0,00	0,00	0,00	0,00	
Comunicações Postais											
Telecomunicações											
FU24 - Administração Geral											
FU24 - Demais Subfunções											
Energia	0,00	0,00	0,00	0,00	0,00	0,00	0,00	0,00	0,00	0,00	
Conservação de Energia											
Energia Elétrica											
Combustíveis Minerais											
Biocombustíveis											
FU25 - Administração Geral											
FU25 - Demais Subfunções											
Transporte	0,00	0,00	0,00	0,00	0,00	0,00	0,00	0,00	0,00	0,00	
Transporte Aéreo											
Transporte Rodoviário											
Transporte Ferroviário											
Transporte Hidroviário											
Transportes Especiais											
FU26 - Administração Geral											
FU26 - Demais Subfunções											
Desporto e Lazer	1.080,00	5.080,00	363,12	4.401,35	0,07	678,65	363,12	4.401,35	0,09	678,65	0,00



**Relatório Resumido de Execução Orçamentária**  
**Prefeitura Municipal de Pontal do Araguaia - MT (Poder Executivo)**  
**Orçamentos Fiscal e da Seguridade Social**  
**CNPJ:**  
**Exercício: 2021**  
**Período de referência: 2º bimestre**

Função/Subfunção - Intra	DOTAÇÃO INICIAL	DOTAÇÃO ATUALIZADA (a)	DESPESAS EMPENHADAS NO BIMESTRE	DESPESAS EMPENHADAS ATÉ O BIMESTRE (b)	Execução da Despesa - Intra						
					% (b/III b)	SALDO (c) = (a-b)	DESPESAS LIQUIDADAS NO BIMESTRE	DESPESAS LIQUIDADAS ATÉ O BIMESTRE (d)	% (d/III d)	SALDO (e) = (a-d)	INSCRITAS EM RESTOS A PAGAR NÃO PROCESSADOS (f)
Desporto de Rendimento											
Desporto Comunitário	1.080,00	5.080,00	363,12	4.401,35	0,07	678,65	363,12	4.401,35	0,09	678,65	
Lazer											
FU27 - Administração Geral											
FU27 - Demais Subfunções											
Encargos Especiais	0,00	0,00	0,00	0,00		0,00	0,00	0,00		0,00	0,00
Refinanciamento da Dívida Interna											
Refinanciamento da Dívida Externa											
Serviço da Dívida Interna											
Serviço da Dívida Externa											
Transferências											
Outros Encargos Especiais											
Transferências para a Educação Básica											
FU28 - Demais Subfunções											
Reserva de Contingência											

	<b>Relatório Resumido de Execução Orçamentária</b>
	<b>Prefeitura Municipal de Pontal do Araguaia - MT (Poder Executivo)</b>
	<b>Orçamentos Fiscal e da Seguridade Social</b>
	<b>CNPJ:</b>
	<b>Exercício: 2021</b>
	<b>Período de referência: 2º bimestre</b>

## RREO-Anexo 02 | Tabela 2.0 - Demonstrativo da Execução das Despesas por Função/Subfunção


Notas Explicativas	Valores
	30/04/2021
Notas Explicativas	-
Notas Explicativas	-



**Relatório Resumido de Execução Orçamentária**  
**Prefeitura Municipal de Pontal do Araguaia - MT (Poder Executivo)**  
**Orçamentos Fiscal e da Seguridade Social**  
**CNPJ:**  
**Exercício: 2021**  
**Período de referência: 2º bimestre**

**RREO-Anexo 03 | Tabela 3.2 - Demonstrativo da Receita Corrente Líquida - Municípios**

Especificação	Evolução da Receita Corrente Líquida												TOTAL (ÚLTIMOS 12 MESES)	PREVISÃO ATUALIZADA 2021
	EVOLUÇÃO DA RECEITA REALIZADA NOS ÚLTIMOS 12 MESES													
	<MR-11>	<MR-10>	<MR-9>	<MR-8>	<MR-7>	<MR-6>	<MR-5>	<MR-4>	<MR-3>	<MR-2>	<MR-1>	<MR>		
RECEITAS CORRENTES (I)	1.637.163,53	2.190.448,07	2.737.491,45	2.509.717,65	2.316.846,12	2.312.874,20	1.890.598,87	2.877.465,70	1.968.088,70	2.053.029,80	2.275.108,13	1.909.408,66	26.652.063,00	24.281.090,20
Impostos, Taxas e Contribuições de Melhoria	182.197,63	229.969,70	160.975,56	150.495,38	100.345,45	159.579,82	119.591,36	244.690,73	126.472,16	143.235,25	245.052,68	153.273,41	2.015.868,13	2.065.967,20
IPU	25.220,41	43.930,88	54.775,08	35.515,05	14.063,94	15.484,63	14.322,87	29.530,61	3.217,37	32.898,86	9.516,66	32.166,77	311.753,21	302.400,00
ISS	50.489,71	25.383,17	68.637,38	37.149,39	47.595,41	37.209,29	52.509,24	37.800,24	84.285,06	60.780,44	88.974,45	55.157,83	645.976,41	883.440,00
ITBI	78.780,00	134.496,37	118.600,00	44.880,00	13.983,68	43.620,04	16.000,00	111.215,82	14.430,97	5.725,00	56.347,78	28.817,11	557.863,78	388.860,00
IRRF	18.592,61	29.870,36	21.632,58	24.017,90	32.015,46	34.838,08	30.922,89	65.487,09	19.220,87	33.149,40	28.302,39	29.110,86	337.148,88	340.300,00
Outros Impostos, Taxas e Contribuições de Melhoria	9.114,00	5.376,92	3.830,54	8.133,04	2.676,96	28.819,78	5.836,56	664,97	14.329,09	10.550,45	63.831,39	10.021,24	163.185,84	230.830,20
Contribuições	13.186,92	0,00	16.672,64	0,00	29.394,05	26.827,12	31.946,65	35.677,32	36.945,69	37.193,01	30.312,38	30.111,80	288.248,58	900.300,00
Receita Patrimonial	1.918,90	1.823,23	1.484,88	965,87	965,59	977,97	941,52	1.017,63	956,32	895,26	2.077,30	2.981,34	17.128,91	146.300,00
Revolventes de Atuação Financeira	1.918,90	1.823,23	1.484,88	965,87	965,59	977,97	941,52	1.017,63	956,32	895,26	2.077,30	2.981,34	17.128,91	146.300,00
Outras Receitas Patrimoniais	0,00	0,00	0,00	0,00	0,00	0,00	0,00	0,00	0,00	0,00	0,00	0,00	0,00	1.000,00
Receita Agropecuária	0,00	0,00	0,00	0,00	0,00	0,00	0,00	0,00	0,00	0,00	0,00	0,00	0,00	0,00
Receita Industrial	0,00	0,00	0,00	0,00	0,00	0,00	0,00	0,00	0,00	0,00	0,00	0,00	0,00	0,00
Receita de Serviços	38.823,13	40.003,74	44.044,81	39.654,59	41.079,87	41.697,11	41.360,91	45.782,54	44.198,85	38.594,16	31.000,87	49.560,39	495.800,38	750.000,00
Transferências Correntes	1.399.821,68	1.918.505,89	2.513.863,46	2.317.642,01	2.131.113,73	2.083.432,90	1.685.057,04	2.543.154,64	1.749.923,87	1.832.887,21	1.964.106,20	1.673.296,37	23.811.936,00	20.380.030,00
Cota-Parte do FPM	525.337,03	427.652,52	737.229,24	488.305,77	377.224,42	507.581,79	672.774,49	1.003.158,72	729.114,51	958.884,27	640.575,08	669.672,71	7.714.320,55	8.885.600,00
Cota-Parte do ICMS	242.826,93	308.698,54	326.164,13	311.605,52	441.895,58	396.865,90	355.347,75	483.958,55	383.843,20	309.007,63	448.708,99	383.610,18	4.394.533,10	3.816.000,00
Cota-Parte do PVA	32.536,34	46.870,04	33.646,35	18.168,91	23.368,84	24.789,47	23.728,81	42.766,50	24.862,27	33.589,59	42.126,03	22.522,70	362.157,58	484.400,00
Cota-Parte do FTR	16.097,66	27.280,99	29.553,03	1.767,22	59.806,19	464.478,88	89.239,27	114.950,96	77.843,88	8.183,75	12.756,78	9.345,47	901.961,88	594.000,00
Transferências de LC nº 87/1996	0,00	0,00	0,00	0,00	0,00	0,00	0,00	0,00	0,00	0,00	0,00	0,00	0,00	32.400,00
Transferências de LC nº 61/1989	1.299,02	1.391,43	1.472,33	1.682,61	1.948,59	2.810,53	2.080,08	1.433,42	4.478,59	2.497,72	2.690,41	3.012,44	26.505,17	21.600,00
Transferências do FUNDEB	188.271,91	217.283,87	224.910,14	915.809,37	279.031,20	288.891,62	263.870,07	360.360,38	286.442,58	272.341,81	324.983,23	305.495,19	3.319.264,03	2.872.800,00
Outras Transferências Correntes	382.481,59	866.638,50	1.180.286,24	1.300.262,61	656.888,91	400.327,71	278.012,57	558.557,41	232.848,94	291.381,24	492.285,58	278.637,72	7.198.272,72	3.791.230,00
Outras Receitas Correntes	1.235,27	545,51	440,00	940,00	7.645,43	200,00	1.612,09	7.103,84	492,01	734,01	2.568,70	274,74	23.892,60	32.600,00
DEDUÇÕES (II)	163.353,87	160.860,27	165.625,77	159.969,38	178.664,86	178.738,44	228.218,14	269.360,97	243.092,66	261.291,15	228.833,21	217.030,11	2.555.238,83	3.343.360,00
Contrib. do Servidor para o Plano de Previdência	0,00	0,00	0,00	0,00	0,00	0,00	0,00	0,00	0,00	0,00	0,00	0,00	0,00	738.300,00
Compensação Financeira entre Regimes Previdenciários	0,00	0,00	0,00	0,00	0,00	0,00	0,00	0,00	0,00	0,00	0,00	0,00	0,00	100,00
Dedução de Receita para Formação do FUNDEB	163.353,87	160.860,27	165.625,77	159.969,38	178.664,86	178.738,44	228.218,14	269.360,97	243.092,66	261.291,15	228.833,21	217.030,11	2.555.238,83	2.604.960,00
RECEITA CORRENTE LÍQUIDA (III) = (I) - (II)	1.473.809,66	2.029.587,80	2.571.865,68	2.349.748,27	2.138.731,39	2.034.036,26	1.662.298,53	2.608.104,73	1.714.996,04	1.792.338,65	2.046.364,92	1.692.468,55	24.097.714,77	20.937.730,20
( ) Transferências obrigatórias da União relativas às emendas individuais (art. 166-A, § 1º, da CF) (IV)	0,00	0,00	0,00	0,00	0,00	0,00	0,00	0,00	0,00	0,00	0,00	0,00	0,00	0,00
RECEITA CORRENTE LÍQUIDA AJUSTADA PARA CÁLCULO DOS LIMITES DE ENDEVIDAMENTO (V) = (III) - (IV)	1.473.809,66	2.029.587,80	2.571.865,68	2.349.748,27	2.138.731,39	2.034.036,26	1.662.298,53	2.608.104,73	1.714.996,04	1.792.338,65	2.046.364,92	1.692.468,55	24.097.714,77	20.937.730,20
( ) Transferências obrigatórias da União relativas às emendas de bancada (art. 166, § 16, da CF) (VI)	0,00	0,00	0,00	0,00	0,00	0,00	0,00	0,00	0,00	0,00	0,00	0,00	0,00	0,00
RECEITA CORRENTE LÍQUIDA AJUSTADA PARA CÁLCULO DA DESPESA COM PESSOAL (VII) = (V) - (VI)	1.473.809,66	2.029.587,80	2.571.865,68	2.349.748,27	2.138.731,39	2.034.036,26	1.662.298,53	2.608.104,73	1.714.996,04	1.792.338,65	2.046.364,92	1.692.468,55	24.097.714,77	20.937.730,20


	<b>Relatório Resumido de Execução Orçamentária</b>
	<b>Prefeitura Municipal de Pontal do Araguaia - MT (Poder Executivo)</b>
	<b>Orçamentos Fiscal e da Seguridade Social</b>
	<b>CNPJ:</b>
	<b>Exercício: 2021</b>
	<b>Período de referência: 2º bimestre</b>

## RREO-Anexo 03 | Tabela 3.2 - Demonstrativo da Receita Corrente Líquida - Municípios

Notas Explicativas	Valores
	30/04/2021
Notas Explicativas	-
Notas Explicativas	-


## RREO-Anexo 04 | Tabela 4 - Demonstrativo das Receitas e Despesas Previdenciárias do RPPS

Receitas Previdenciárias - RPPS - Fundo em Capitalização (Plano Previdenciário)	Execução da Receita	
	PREVISÃO ATUALIZADA (a)	RECEITAS REALIZADAS ATÉ O BIMESTRE (b)
<b>Receitas</b>	-	-
<b>RECEITAS CORRENTES (I)</b>	0,00	0,00
Receita de Contribuições dos Segurados	0,00	0,00
Ativo	0,00	0,00
Inativo	0,00	0,00
Pensionista	0,00	0,00
Receita de Contribuições Patronais	0,00	0,00
Ativo	0,00	0,00
Inativo	0,00	0,00
Pensionista	0,00	0,00
Receita Patrimonial	0,00	0,00
Receitas Imobiliárias	0,00	0,00
Receitas de Valores Mobiliários	0,00	0,00
Outras Receitas Patrimoniais	0,00	0,00
Receita de Serviços	0,00	0,00
Outras Receitas Correntes	0,00	0,00
Compensação Financeira entre os Regimes	0,00	0,00
Receita de Aportes Periódicos para Amortização de Déficit Atuarial do RPPS (II)	0,00	0,00
Demais Receitas Correntes	0,00	0,00
<b>RECEITAS DE CAPITAL (III)</b>	0,00	0,00
Alienação de Bens, Direitos e Ativos	0,00	0,00
Amortização de Empréstimos	0,00	0,00
Outras Receitas de Capital	0,00	0,00
<b>TOTAL DAS RECEITAS DO FUNDO EM CAPITALIZAÇÃO (IV) = (I + III - II)</b>	<b>0,00</b>	<b>0,00</b>

 <small>Sistema de Informações Contábeis e Fiscais do Setor Público Brasileiro</small> <b>TESOURO NACIONAL</b>	<b>Relatório Resumido de Execução Orçamentária</b>
	<b>Prefeitura Municipal de Pontal do Araguaia - MT (Poder Executivo)</b>
	<b>Orçamentos Fiscal e da Seguridade Social</b>
	<b>CNPJ:</b>
	<b>Exercício: 2021</b>
<b>Período de referência: 2º bimestre</b>	

**RREO-Anexo 04 | Tabela 4 - Demonstrativo das Receitas e Despesas Previdenciárias do RPPS**

Despesas Previdenciárias - RPPS - Fundo em Capitalização (Plano Previdenciário)	Execução da Despesa				
	DOTAÇÃO ATUALIZADA (c)	DESPESAS EMPENHADAS ATÉ O BIMESTRE (d)	DESPESAS LIQUIDADAS ATÉ O BIMESTRE (e)	DESPESAS PAGAS ATÉ O BIMESTRE (f)	INSCRITAS EM RESTOS A PAGAR NÃO PROCESSADOS NO EXERCÍCIO (g)
<b>Despesas</b>	-	-	-	-	-
Benefícios	0,00	0,00	0,00	0,00	0,00
Aposentadorias	0,00	0,00	0,00	0,00	0,00
Pensões por Morte	0,00	0,00	0,00	0,00	0,00
Outras Despesas Previdenciárias	0,00	0,00	0,00	0,00	0,00
Compensação Financeira entre os Regimes	0,00	0,00	0,00	0,00	0,00
Demais Despesas Previdenciárias	0,00	0,00	0,00	0,00	0,00
<b>TOTAL DAS DESPESAS DO FUNDO EM CAPITALIZAÇÃO (V)</b>	<b>0,00</b>	<b>0,00</b>	<b>0,00</b>	<b>0,00</b>	<b>0,00</b>
<b>RESULTADO PREVIDENCIÁRIO - FUNDO EM CAPITALIZAÇÃO (VI) = (IV - V)</b>	<b>0,00</b>	<b>0,00</b>	<b>0,00</b>	<b>0,00</b>	<b>0,00</b>

	<b>Relatório Resumido de Execução Orçamentária</b>
	<b>Prefeitura Municipal de Pontal do Araguaia - MT (Poder Executivo)</b>
	<b>Orçamentos Fiscal e da Seguridade Social</b>
	<b>CNPJ:</b>
	<b>Exercício: 2021</b>
	<b>Período de referência: 2º bimestre</b>

**RREO-Anexo 04 | Tabela 4 - Demonstrativo das Receitas e Despesas Previdenciárias do RPPS**

Recursos RPPS Arrecadados em Exercícios Anteriores	Previsão Orçamentária
	PREVISÃO ORÇAMENTÁRIA
Recursos RPPS Arrecadados em Exercícios Anteriores	-
VALOR	0,00

**RREO-Anexo 04 | Tabela 4 - Demonstrativo das Receitas e Despesas Previdenciárias do RPPS**

Reserva Orçamentária do RPPS	Previsão Orçamentária
	PREVISÃO ORÇAMENTÁRIA
Reserva Orçamentária do RPPS	-
VALOR	0,00

**RREO-Anexo 04 | Tabela 4 - Demonstrativo das Receitas e Despesas Previdenciárias do RPPS**


Aportes de Recursos para o Fundo em Capitalização do RPPS	Aportes de Recursos
	APORTES REALIZADOS
Aportes de Recursos para o Fundo em Capitalização do RPPS	-
Plano de Amortização - Contribuição Patronal Suplementar	0,00
Plano de Amortização - Aporte Periódico de Valores Predefinidos	0,00
Outros Aportes para o RPPS	0,00
Recursos para Cobertura de Déficit Financeiro	0,00

**RREO-Anexo 04 | Tabela 4 - Demonstrativo das Receitas e Despesas Previdenciárias do RPPS**

Bens e Direitos do RPPS	Período de Referência
	SALDO ATUAL
Bens e Direitos do RPPS	-
Caixa e Equivalentes de Caixa	0,00
Investimentos e Aplicações	0,00
Outros Bens e Direitos	0,00

**RREO-Anexo 04 | Tabela 4 - Demonstrativo das Receitas e Despesas Previdenciárias do RPPS**


Receitas Previdenciárias - RPPS - Fundo em Repartição (Plano Financeiro)	Execução da Receita	
	PREVISÃO ATUALIZADA (a)	RECEITAS REALIZADAS ATÉ O BIMESTRE (b)
<b>Receitas</b>	-	-
<b>RECEITAS CORRENTES (VII)</b>	0,00	0,00
Receita de Contribuições dos Segurados	0,00	0,00
Ativo	0,00	0,00
Inativo	0,00	0,00
Pensionista	0,00	0,00
Receita de Contribuições Patronais	0,00	0,00
Ativo	0,00	0,00
Inativo	0,00	0,00
Pensionista	0,00	0,00
Receita Patrimonial	0,00	0,00
Receitas Imobiliárias	0,00	0,00
Receitas de Valores Mobiliários	0,00	0,00
Outras Receitas Patrimoniais	0,00	0,00
Receita de Serviços	0,00	0,00
Outras Receitas Correntes	0,00	0,00
Compensação Previdenciária entre os Regimes	0,00	0,00
Demais Receitas Correntes	0,00	0,00
<b>RECEITAS DE CAPITAL (VIII)</b>	0,00	0,00
Alienação de Bens, Direitos e Ativos	0,00	0,00
Amortização de Empréstimos	0,00	0,00
Outras Receitas de Capital	0,00	0,00
<b>TOTAL DAS RECEITAS DO FUNDO EM REPARTIÇÃO (IX) = (VII + VIII)</b>	0,00	0,00

 <p>Sistema de Informações Contábeis e Fiscais do Setor Público Brasileiro</p> <p>TESOURO NACIONAL</p>	<b>Relatório Resumido de Execução Orçamentária</b>
	<b>Prefeitura Municipal de Pontal do Araguaia - MT (Poder Executivo)</b>
	<b>Orçamentos Fiscal e da Seguridade Social</b>
	<b>CNPJ:</b>
	<b>Exercício: 2021</b>
	<b>Período de referência: 2º bimestre</b>

**RREO-Anexo 04 | Tabela 4 - Demonstrativo das Receitas e Despesas Previdenciárias do RPPS**

Despesas Previdenciárias - RPPS - Fundo em Repartição (Plano Financeiro)	Execução da Despesa				
	DOTAÇÃO ATUALIZADA (c)	DESPESAS EMPENHADAS ATÉ O BIMESTRE (d)	DESPESAS LIQUIDADAS ATÉ O BIMESTRE (e)	DESPESAS PAGAS ATÉ O BIMESTRE (f)	INSCRITAS EM RESTOS A PAGAR NÃO PROCESSADOS NO EXERCÍCIO (g)
<b>Despesas</b>	-	-	-	-	-
Benefícios	0,00	0,00	0,00	0,00	0,00
Aposentadorias	0,00	0,00	0,00	0,00	0,00
Pensões por Morte	0,00	0,00	0,00	0,00	0,00
Outras Despesas Previdenciárias	0,00	0,00	0,00	0,00	0,00
Compensação Previdenciária entre os Regimes	0,00	0,00	0,00	0,00	0,00
Demais Despesas Previdenciárias	0,00	0,00	0,00	0,00	0,00
<b>TOTAL DAS DESPESAS DO FUNDO EM REPARTIÇÃO (X)</b>	<b>0,00</b>	<b>0,00</b>	<b>0,00</b>	<b>0,00</b>	<b>0,00</b>
<b>RESULTADO PREVIDENCIÁRIO - FUNDO EM REPARTIÇÃO (XI) = (IX - X)</b>					




	<b>Relatório Resumido de Execução Orçamentária</b>
	<b>Prefeitura Municipal de Pontal do Araguaia - MT (Poder Executivo)</b>
	<b>Orçamentos Fiscal e da Seguridade Social</b>
	<b>CNPJ:</b>
	<b>Exercício: 2021</b>
	<b>Período de referência: 2º bimestre</b>

**RREO-Anexo 04 | Tabela 4 - Demonstrativo das Receitas e Despesas Previdenciárias do RPPS**

Aportes de Recursos para o Fundo em Repartição do RPPS	Aportes de Recursos	
	PREVISÃO ATUALIZADA (a)	APORTES REALIZADOS
<b>Aportes de Recursos para o Fundo em Repartição do RPPS</b>		
Recursos para Cobertura de Insuficiências Financeiras		0,00
Recursos para Formação de Reserva		0,00


**RREO-Anexo 04 | Tabela 4 - Demonstrativo das Receitas e Despesas Previdenciárias do RPPS**

Receitas da Administração - RPPS	Execução da Receita	
	PREVISÃO ATUALIZADA (a)	RECEITAS REALIZADAS ATÉ O BIMESTRE (b)
<b>Receitas da Administração - RPPS</b>		
RECEITAS CORRENTES	0,00	0,00
<b>TOTAL DAS RECEITAS DA ADMINISTRAÇÃO RPPS - (XII)</b>	<b>0,00</b>	<b>0,00</b>

 <small>Sistema de Informações Contábeis e Fiscais do Setor Público Brasileiro</small> <b>TESOURO NACIONAL</b>	<b>Relatório Resumido de Execução Orçamentária</b>
	<b>Prefeitura Municipal de Pontal do Araguaia - MT (Poder Executivo)</b>
	<b>Orçamentos Fiscal e da Seguridade Social</b>
	<b>CNPJ:</b>
	<b>Exercício: 2021</b>
<b>Período de referência: 2º bimestre</b>	


**RREO-Anexo 04 | Tabela 4 - Demonstrativo das Receitas e Despesas Previdenciárias do RPPS**

Despesas da Administração - RPPS	Execução da Despesa				
	DOTAÇÃO ATUALIZADA (c)	DESPESAS EMPENHADAS ATÉ O BIMESTRE (d)	DESPESAS LIQUIDADAS ATÉ O BIMESTRE (e)	DESPESAS PAGAS ATÉ O BIMESTRE (f)	INSCRITAS EM RESTOS A PAGAR NÃO PROCESSADOS NO EXERCÍCIO (g)
<b>Despesas da Administração - RPPS</b>	-	-	-	-	-
DESPESAS CORRENTES (XIII)	0,00	0,00	0,00	0,00	0,00
Pessoal e Encargos Sociais	0,00	0,00	0,00	0,00	0,00
Demais Despesas Correntes	0,00	0,00	0,00	0,00	0,00
DESPESAS DE CAPITAL (XIV)	0,00	0,00	0,00	0,00	0,00
TOTAL DAS DESPESAS DA ADMINISTRAÇÃO RPPS (XV) = (XIII + XIV)	0,00	0,00	0,00	0,00	0,00
RESULTADO DA ADMINISTRAÇÃO RPPS (XVI) = (XII - XV)	0,00	0,00	0,00	0,00	0,00

	<b>Relatório Resumido de Execução Orçamentária</b>
	<b>Prefeitura Municipal de Pontal do Araguaia - MT (Poder Executivo)</b>
	<b>Orçamentos Fiscal e da Seguridade Social</b>
	<b>CNPJ:</b>
	<b>Exercício: 2021</b>
	<b>Período de referência: 2º bimestre</b>


**RREO-Anexo 04 | Tabela 4 - Demonstrativo das Receitas e Despesas Previdenciárias do RPPS**

Receitas Previdenciárias (Benefícios Mantidos Pelo Tesouro)	Execução da Receita	
	PREVISÃO ATUALIZADA (a)	RECEITAS REALIZADAS ATÉ O BIMESTRE (b)
<b>Receitas Previdenciárias (Benefícios Mantidos Pelo Tesouro)</b>	-	-
Contribuições dos Servidores	0,00	0,00
Demais Receitas Previdenciárias	0,00	0,00
<b>TOTAL DAS RECEITAS (BENEFÍCIOS MANTIDOS PELO TESOUREO) (XVII)</b>	<b>0,00</b>	<b>0,00</b>

 <small>Sistema de Informações Contábeis e Fiscais do Setor Público Brasileiro</small> <b>TESOURONACIONAL</b>	<b>Relatório Resumido de Execução Orçamentária</b>
	<b>Prefeitura Municipal de Pontal do Araguaia - MT (Poder Executivo)</b>
	<b>Orçamentos Fiscal e da Seguridade Social</b>
	<b>CNPJ:</b>
	<b>Exercício: 2021</b>
<b>Período de referência: 2º bimestre</b>	

**RREO-Anexo 04 | Tabela 4 - Demonstrativo das Receitas e Despesas Previdenciárias do RPPS**

Despesas Previdenciárias (Benefícios Mantidos Pelo Tesouro)	Execução da Despesa				
	DOTAÇÃO ATUALIZADA (c)	DESPESAS EMPENHADAS ATÉ O BIMESTRE (d)	DESPESAS LIQUIDADAS ATÉ O BIMESTRE (e)	DESPESAS PAGAS ATÉ O BIMESTRE (f)	INSCRITAS EM RESTOS A PAGAR NÃO PROCESSADOS NO EXERCÍCIO (g)
<b>Despesas Previdenciárias (Benefícios Mantidos Pelo Tesouro)</b>	-	-	-	-	-
Aposentadorias	0,00	0,00	0,00	0,00	
Pensões	0,00	0,00	0,00	0,00	
Outras Despesas Previdenciárias	0,00	0,00	0,00	0,00	
<b>TOTAL DAS DESPESAS (BENEFÍCIOS MANTIDOS PELO TESOIRO) (XVIII)</b>	<b>0,00</b>	<b>0,00</b>	<b>0,00</b>	<b>0,00</b>	<b>0,00</b>
<b>RESULTADO DOS BENEFÍCIOS MANTIDOS PELO TESOIRO (XIX) = (XVII - XVIII)</b>	<b>0,00</b>	<b>0,00</b>	<b>0,00</b>	<b>0,00</b>	<b>0,00</b>


	<b>Relatório Resumido de Execução Orçamentária</b>
	<b>Prefeitura Municipal de Pontal do Araguaia - MT (Poder Executivo)</b>
	<b>Orçamentos Fiscal e da Seguridade Social</b>
	<b>CNPJ:</b>
	<b>Exercício: 2021</b>
	<b>Período de referência: 2º bimestre</b>

**RREO-Anexo 04 | Tabela 4 - Demonstrativo das Receitas e Despesas Previdenciárias do RPPS**

Notas Explicativas	Valores
	30/04/2021
Notas Explicativas	-


**RREO-Anexo 06 | Tabela 6.3 - Demonstrativo dos Resultados Primário e Nominal - Municípios**

Cálculo Acima da Linha - Receitas Primárias	Receita Orçamentária	
	PREVISÃO ATUALIZADA	Até o Bimestre / 2021 RECEITAS REALIZADAS (a)
<b>Cálculo Acima da Linha - Receitas Primárias</b>	-	-
<b>RECEITAS CORRENTES (I)</b>	21.676.139,20	7.246.168,16
Impostos, Taxas e Contribuições de Melhoria	2.065.867,20	668.033,50
IPTU	302.400,00	77.899,76
ISS	883.440,00	289.197,58
ITBI	306.880,00	103.329,87
IRRF	340.308,00	98.874,12
Outros Impostos, Taxas e Contribuições de Melhoria	230.639,20	98.732,17
Contribuições	900.300,00	134.563,88
Receita Patrimonial	146.300,00	7.000,22
Aplicações Financeiras (II)	145.220,00	7.000,22
Outras Receitas Patrimoniais	1.080,00	0,00
Transferências Correntes	17.775.072,00	6.269.066,52
Cota-Parte do FPM	7.322.400,00	2.396.037,36
Cota-Parte do ICMS	2.894.400,00	1.220.136,23
Cota-Parte do IPVA	371.520,00	98.473,59
Cota-Parte do ITR	475.200,00	86.343,93
Transferências da LC 87/1996	25.920,00	0,00
Transferências da LC nº 61/1989	21.600,00	12.677,16
Transferências do FUNDEB	2.872.800,00	1.199.442,87
Outras Transferências Correntes	3.791.232,00	1.255.955,38
Demais Receitas Correntes	788.600,00	167.504,04
Outras Receitas Financeiras (III)	1.080,00	0,00
Receitas Correntes Restantes	787.520,00	167.504,04
<b>RECEITAS PRIMÁRIAS CORRENTES (IV) = (I - II - III)</b>	<b>21.529.839,20</b>	<b>7.239.167,94</b>
<b>RECEITAS DE CAPITAL (V)</b>	<b>4.321.326,24</b>	<b>0,00</b>
Operações de Crédito (VI)	0,00	0,00
Amortização de Empréstimos (VII)	0,00	0,00
Alienação de Bens	32.400,00	0,00
Receitas de Alienação de Investimentos Temporários (VIII)	0,00	0,00
Receitas de Alienação de Investimentos Permanentes (IX)	0,00	0,00
Outras Alienações de Bens	32.400,00	0,00
Transferências de Capital	4.288.926,24	0,00
Convênios	4.278.126,24	0,00
Outras Transferências de Capital	10.800,00	0,00
Outras Receitas de Capital	0,00	0,00
Outras Receitas de Capital Não Primárias (X)	0,00	0,00
Outras Receitas de Capital Primárias	0,00	0,00
<b>RECEITAS PRIMÁRIAS DE CAPITAL (XI) = (V - VI - VII - VIII - IX - X)</b>	<b>4.321.326,24</b>	<b>0,00</b>
<b>RECEITA PRIMÁRIA TOTAL (XII) = (IV + XI)</b>	<b>25.851.165,44</b>	<b>7.239.167,94</b>

 <p>Sistema de Informações Contábeis e Fiscais do Setor Público Brasileiro</p> <p>TESOURO NACIONAL</p>	<b>Relatório Resumido de Execução Orçamentária</b>
	<b>Prefeitura Municipal de Pontal do Araguaia - MT (Poder Executivo)</b>
	<b>Orçamentos Fiscal e da Seguridade Social</b>
	<b>CNPJ:</b>
	<b>Exercício: 2021</b>
<b>Período de referência: 2º bimestre</b>	

## RREO-Anexo 06 | Tabela 6.3 - Demonstrativo dos Resultados Primário e Nominal - Municípios

Cálculo Acima da Linha - Despesas Primárias	Despesa Orçamentária						
	DOTAÇÃO ATUALIZADA	Até o Bimestre / 2021					RESTOS A PAGAR NÃO PROCESSADOS
		DESPESAS EMPENHADAS	DESPESAS LIQUIDADAS	DESPESAS PAGAS (a)	RESTOS A PAGAR PROCESSADOS PAGOS (b)	LIQUIDADOS	PAGOS (c)
<b>Cálculo Acima da Linha - Despesas Primárias</b>	-	-	-	-	-	-	-
DESPESAS CORRENTES (XIII)	20.867.258,00	5.338.333,75	4.646.425,35	4.419.471,66	335.478,80	7.450,00	7.450,00
Pessoal e Encargos Sociais	11.227.504,00	2.605.988,57	2.605.988,57	2.574.207,80	242.636,56	0,00	0,00
Juros e Encargos da Dívida (XIV)	96.200,00	60.000,00	19.829,39	19.829,39	0,00	0,00	0,00
Outras Despesas Correntes	9.543.554,00	2.672.345,18	2.020.607,39	1.825.434,47	92.842,24	7.450,00	7.450,00
DESPESAS PRIMÁRIAS CORRENTES (XV) = (XIII - XIV)	20.771.058,00	5.278.333,75	4.626.595,96	4.399.642,27	335.478,80	7.450,00	7.450,00
DESPESAS DE CAPITAL (XVI)	4.776.067,44	393.700,30	174.296,46	169.066,46	0,00	81.241,84	81.241,84
Investimentos	4.343.467,44	26.881,43	26.781,43	21.551,43	0,00	81.241,84	81.241,84
Inversões Financeiras	5.400,00	0,00	0,00	0,00	0,00	0,00	0,00
Concessão de Empréstimos e Financiamentos (XVII)	0,00	0,00	0,00	0,00	0,00	0,00	0,00
Aquisição de Título de Capital já Integralizado (XVIII)	0,00	0,00	0,00	0,00	0,00	0,00	0,00
Aquisição de Título de Crédito (XIX)	0,00	0,00	0,00	0,00	0,00	0,00	0,00
Demais Inversões Financeiras	5.400,00	0,00	0,00	0,00	0,00	0,00	0,00
Amortização da Dívida (XX)	427.200,00	366.818,87	147.515,03	147.515,03	0,00	0,00	0,00
DESPESAS PRIMÁRIAS DE CAPITAL (XXI) = (XVI - XVII - XVIII - XIX - XX)	4.348.867,44	26.881,43	26.781,43	21.551,43	0,00	81.241,84	81.241,84
RESERVA DE CONTINGÊNCIA (XXII)	253.600,00						
DESPESA PRIMÁRIA TOTAL (XXIII) = (XV + XXI + XXII)	25.373.525,44	5.305.215,18	4.653.377,39	4.421.193,70	335.478,80	88.691,84	88.691,84

	<b>Relatório Resumido de Execução Orçamentária</b>
	<b>Prefeitura Municipal de Pontal do Araguaia - MT (Poder Executivo)</b>
	<b>Orçamentos Fiscal e da Seguridade Social</b>
	<b>CNPJ:</b>
	<b>Exercício: 2021</b>
	<b>Período de referência: 2º bimestre</b>

**RREO-Anexo 06 | Tabela 6.3 - Demonstrativo dos Resultados Primário e Nominal - Municípios**

Resultado Primário - Acima da Linha	Até o Bimestre / 2021
	VALOR
<b>Resultado Primário - Acima da Linha</b>	-
RESULTADO PRIMÁRIO - Acima da Linha (XXIV) = (XIIa - (XXIIIa + XXIIIb + XXIIIc))	2.393.803,60

**RREO-Anexo 06 | Tabela 6.3 - Demonstrativo dos Resultados Primário e Nominal - Municípios**

Meta Fiscal para o Resultado Primário	Meta Fixada na LDO
	VALOR CORRENTE
<b>Meta Fiscal para o Resultado Primário</b>	-
Meta fixada no Anexo de Metas Fiscais da LDO para o exercício de referência	0,00

**RREO-Anexo 06 | Tabela 6.3 - Demonstrativo dos Resultados Primário e Nominal - Municípios**

Juros Nominais	Até o Bimestre 2021
	VALOR
<b>Juros Nominais</b>	-
Juros, Encargos e Variações Monetárias Ativos (XXV)	0,00
Juros, Encargos e Variações Monetárias Passivos (XXVI)	0,00

**RREO-Anexo 06 | Tabela 6.3 - Demonstrativo dos Resultados Primário e Nominal - Municípios**

Resultado Nominal - Acima da Linha	Até o Bimestre / 2021
	VALOR
<b>Resultado Nominal - Acima da Linha</b>	-
RESULTADO NOMINAL - Acima da Linha (XXVII) = XXIV + (XXV - XXVI)	2.393.803,60

**RREO-Anexo 06 | Tabela 6.3 - Demonstrativo dos Resultados Primário e Nominal - Municípios**

Meta Fiscal para o Resultado Nominal	Meta Fixada na LDO
	VALOR CORRENTE
<b>Meta Fiscal para o Resultado Nominal</b>	-
Meta fixada no Anexo de Metas Fiscais da LDO para o exercício de referência	0,00

**RREO-Anexo 06 | Tabela 6.3 - Demonstrativo dos Resultados Primário e Nominal - Municípios**

Cálculo Abaixo da Linha - Resultado Nominal	Saldo	
	Em 31/12/2020 (a)	Até o Bimestre 2021 (b)
<b>Cálculo Abaixo da Linha - Resultado Nominal</b>	-	-
DÍVIDA CONSOLIDADA (XXVIII)	0,00	0,00
DEDUÇÕES (XXIX)	0,00	0,00
Disponibilidade de Caixa	0,00	0,00
Disponibilidade de Caixa Bruta	0,00	0,00
(-) Restos a Pagar Processados (XXX)	494.647,55	159.665,75
Demais Haveres Financeiros	0,00	0,00
DÍVIDA CONSOLIDADA LÍQUIDA (XXXI) = (XXVIII - XXIX)	0,00	0,00


**RREO-Anexo 06 | Tabela 6.3 - Demonstrativo dos Resultados Primário e Nominal - Municípios**

Resultado Nominal - Abaixo da Linha	Até o Bimestre
	VALOR
<b>Resultado Nominal - Abaixo da Linha</b>	-
RESULTADO NOMINAL - Abaixo da Linha (XXXII) = (XXXIa - XXXIb)	0,00

**RREO-Anexo 06 | Tabela 6.3 - Demonstrativo dos Resultados Primário e Nominal - Municípios**

Ajuste Metodológico	Até o Bimestre 2021
	VALOR
<b>Ajuste Metodológico</b>	-
VARIAÇÃO SALDO RPP = (XXXIII) = (XXXa - XXXb)	334.978,80
RECEITA DE ALIENAÇÃO DE INVESTIMENTOS PERMANENTES (IX)	0,00
PASSIVOS RECONHECIDOS NA DC (XXXIV)	0,00
VARIAÇÃO CAMBIAL (XXXV)	0,00
PAGAMENTO DE PRECATÓRIOS INTEGRANTES DA DC (XXXVI)	0,00
AJUSTES RELATIVOS AO RPPS (XXXVII)	0,00
OUTROS AJUSTES (XXXVIII)	0,00
RESULTADO NOMINAL AJUSTADO - Abaixo da Linha (XXXIX) = (XXXII - XXXIII - IX + XXXIV + XXXV - XXXVI + XXXVII + XXXVIII)	-334.978,80

**RREO-Anexo 06 | Tabela 6.3 - Demonstrativo dos Resultados Primário e Nominal - Municípios**

	<b>Relatório Resumido de Execução Orçamentária</b>
	<b>Prefeitura Municipal de Pontal do Araguaia - MT (Poder Executivo)</b>
	<b>Orçamentos Fiscal e da Seguridade Social</b>
	<b>CNPJ:</b>
	<b>Exercício: 2021</b>
	<b>Período de referência: 2º bimestre</b>

Resultado Primário - Abaixo da Linha	Até o Bimestre	
	VALOR	
Resultado Primário - Abaixo da Linha	-	
RESULTADO PRIMÁRIO - Abaixo da Linha (XL) = XXXIX - (XXV - XXVI)		-334.978,80


**RREO-Anexo 06 | Tabela 6.3 - Demonstrativo dos Resultados Primário e Nominal - Municípios**

Informações Adicionais	PREVISÃO ORÇAMENTÁRIA	
	PREVISÃO ORÇAMENTÁRIA	
Informações Adicionais	-	
SALDO DE EXERCÍCIOS ANTERIORES		0,00
Recursos Arrecadados em Exercícios Anteriores - RPPS		0,00
Superávit Financeiro Utilizado para Abertura e Reabertura de Créditos Adicionais		0,00
RESERVA ORÇAMENTÁRIA DO RPPS		0,00

**RREO-Anexo 06 | Tabela 6.3 - Demonstrativo dos Resultados Primário e Nominal - Municípios**

Notas Explicativas	Valores	
	30/04/2021	
Notas Explicativas	-	
Notas Explicativas		




 <p><b>siconfi</b> Sistema de Informações Contábeis e Fiscais do Setor Público Brasileiro TESOURO NACIONAL</p>	<b>Relatório Resumido de Execução Orçamentária</b>
	<b>Prefeitura Municipal de Pontal do Araguaia - MT (Poder Executivo)</b>
	<b>Orçamentos Fiscal e da Seguridade Social</b>
	<b>CNPJ:</b>
	<b>Exercício: 2021</b>
<b>Período de referência: 2º bimestre</b>	

## RREO-Anexo 07 | Tabela 7.0 - Demonstrativo dos Restos à Pagar por Poder e Órgão - Municípios

Poder/Órgão	Poder/Órgão											
	RESTOS A PAGAR PROCESSADOS					RESTOS A PAGAR NÃO PROCESSADOS						
	Inscritos		Pagos (c)	Cancelados (d)	Saldo e = (a + b) - (c + d)	Inscritos		Liquidados (h)	Pagos (i)	Cancelados (j)	Saldo k = (f + g) - (i + j)	Saldo Total L = (e + k)
Em Exercícios Anteriores (a)	Em 31 de Dezembro de 2020 (b)				Em Exercícios Anteriores (f)	Em 31 de Dezembro de 2020 (g)						
RESTOS A PAGAR (EXCETO INTRA-ORÇAMENTÁRIOS) (I)	105.836,94	308.810,61	335.478,80	0,00	159.168,75	3.529,60	293.546,60	88.691,84	88.691,84	0,00	208.384,36	367.553,11
PODER EXECUTIVO	105.836,94	308.810,61	335.478,80	0,00	159.168,75	3.529,60	293.546,60	88.691,84	88.691,84	0,00	208.384,36	367.553,11
PODER LEGISLATIVO	0,00	0,00	0,00	0,00	0,00	0,00	0,00	0,00	0,00	0,00	0,00	0,00
Câmara Municipal												
Tribunal de Contas do Município												
RESTOS A PAGAR (INTRA-ORÇAMENTÁRIOS) (II)	0,00	743.091,09	76.992,65	0,00	666.098,44	0,00	0,00	0,00	0,00	0,00	0,00	666.098,44
TOTAL (III) = (I + II)	105.836,94	1.131.901,70	412.471,45	0,00	825.267,19	3.529,60	293.546,60	88.691,84	88.691,84	0,00	208.384,36	1.033.651,55

## RREO-Anexo 07 | Tabela 7.0 - Demonstrativo dos Restos à Pagar por Poder e Órgão - Municípios

Poder/Órgão - Intra	Poder/Órgão - Intra											
	RESTOS A PAGAR PROCESSADOS					RESTOS A PAGAR NÃO PROCESSADOS						
	Inscritos		Pagos (c)	Cancelados (d)	Saldo e = (a + b) - (c + d)	Inscritos		Liquidados (h)	Pagos (i)	Cancelados (j)	Saldo k = (f + g) - (i + j)	Saldo Total L = (e + k)
Em Exercícios Anteriores (a)	Em 31 de Dezembro de 2020 (b)				Em Exercícios Anteriores (f)	Em 31 de Dezembro de 2020 (g)						
RESTOS A PAGAR (INTRA-ORÇAMENTÁRIOS) (II)	0,00	743.091,09	76.992,65	0,00	666.098,44	0,00	0,00	0,00	0,00	0,00	0,00	666.098,44
PODER EXECUTIVO	0,00	743.091,09	76.992,65	0,00	666.098,44	0,00	0,00	0,00	0,00	0,00	0,00	666.098,44
PODER LEGISLATIVO	0,00	0,00	0,00	0,00	0,00	0,00	0,00	0,00	0,00	0,00	0,00	0,00
Câmara Municipal												
Tribunal de Contas do Município												


	<b>Relatório Resumido de Execução Orçamentária</b>
	<b>Prefeitura Municipal de Pontal do Araguaia - MT (Poder Executivo)</b>
	<b>Orçamentos Fiscal e da Seguridade Social</b>
	<b>CNPJ:</b>
	<b>Exercício: 2021</b>
	<b>Período de referência: 2º bimestre</b>

**RREO-Anexo 07 | Tabela 7.0 - Demonstrativo dos Restos à Pagar por Poder e Órgão - Municípios**

Notas Explicativas	Valores
	30/04/2021
Notas Explicativas	-
Notas Explicativas	-

**RREO-Anexo 13 | Tabela 13.0 - Demonstrativo das Parcerias Público-Privadas**

Impactos das Contratações de PPP	Especificação de PPP		
	SALDO TOTAL EM 31 DE DEZEMBRO DE 2020	REGISTROS EFETUADOS EM 2021	
		No Bimestre	Até o Bimestre
<b>Impactos das Contratações de PPP</b>	-	-	-
TOTAL DE ATIVOS	0,00	0,00	0,00
Ativos Constituídos pela SPE	0,00	0,00	0,00
<b>TOTAL DE PASSIVOS</b>	0,00	0,00	0,00
Obrigações decorrentes de Ativos Constituídos pela SPE	0,00	0,00	0,00
Provisões de PPP	0,00	0,00	0,00
Outros Passivos	0,00	0,00	0,00
<b>ATOS POTENCIAIS PASSIVOS</b>	0,00	0,00	0,00
Obrigações Contratuais	0,00	0,00	0,00
Riscos não Provisionados	0,00	0,00	0,00
Garantias Concedidas	0,00	0,00	0,00
Outros Passivos Contingentes	0,00	0,00	0,00

	<b>Relatório Resumido de Execução Orçamentária</b>
	<b>Prefeitura Municipal de Pontal do Araguaia - MT (Poder Executivo)</b>
	<b>Orçamentos Fiscal e da Seguridade Social</b>
	<b>CNPJ:</b>
	<b>Exercício: 2021</b>
	<b>Período de referência: 2º bimestre</b>

## RREO-Anexo 13 | Tabela 13.0 - Demonstrativo das Parcerias Público-Privadas | Do Ente Federado, exceto estatais não dependentes - Contratadas (I.1)

Despesas de PPP Do Ente Federado, exceto estatais não dependentes - Contratadas (I.1)	Despesas de PPP										
	EXERCÍCIO ANTERIOR	EXERCÍCIO CORRENTE (EC)	<EC + 1>	<EC + 2>	<EC + 3>	<EC + 4>	<EC + 5>	<EC + 6>	<EC + 7>	<EC + 8>	<EC + 9>

## RREO-Anexo 13 | Tabela 13.0 - Demonstrativo das Parcerias Público-Privadas | Do Ente Federado, exceto estatais não dependentes - A Contratar (I.2)

Despesas de PPP Do Ente Federado, exceto estatais não dependentes - A contratar (I.2)	Despesas de PPP										
	EXERCÍCIO ANTERIOR	EXERCÍCIO CORRENTE (EC)	<EC + 1>	<EC + 2>	<EC + 3>	<EC + 4>	<EC + 5>	<EC + 6>	<EC + 7>	<EC + 8>	<EC + 9>

## RREO-Anexo 13 | Tabela 13.0 - Demonstrativo das Parcerias Público-Privadas | Das Estatais Não-Dependentes (II.1)


Despesas de PPP das Estatais Não-dependentes (II.1)	Despesas de PPP										
	EXERCÍCIO ANTERIOR	EXERCÍCIO CORRENTE (EC)	<EC + 1>	<EC + 2>	<EC + 3>	<EC + 4>	<EC + 5>	<EC + 6>	<EC + 7>	<EC + 8>	<EC + 9>

## RREO-Anexo 13 | Tabela 13.0 - Demonstrativo das Parcerias Público-Privadas | Das Estatais Não-Dependentes - A contratar (II.2)

Despesas de PPP das Estatais Não-dependentes - A contratar (II.2)	Despesas de PPP										
	EXERCÍCIO ANTERIOR	EXERCÍCIO CORRENTE (EC)	<EC + 1>	<EC + 2>	<EC + 3>	<EC + 4>	<EC + 5>	<EC + 6>	<EC + 7>	<EC + 8>	<EC + 9>

## RREO-Anexo 13 | Tabela 13.0 - Demonstrativo das Parcerias Público-Privadas

Total das Despesas de PPP	Despesas de PPP										
	EXERCÍCIO ANTERIOR	EXERCÍCIO CORRENTE (EC)	<EC + 1>	<EC + 2>	<EC + 3>	<EC + 4>	<EC + 5>	<EC + 6>	<EC + 7>	<EC + 8>	<EC + 9>
<b>Total das Despesas de PPP</b>	-	-	-	-	-	-	-	-	-	-	-
TOTAL DAS DESPESAS DE PPP DO ENTE FEDERADO (I) = (I.1 + I.2)	0,00	0,00	0,00	0,00	0,00	0,00	0,00	0,00	0,00	0,00	0,00
TOTAL DAS DESPESAS DE PPP DAS ESTATAIS NÃO-DEPENDENTES (II) = (II.1 + II.2)	0,00	0,00	0,00	0,00	0,00	0,00	0,00	0,00	0,00	0,00	0,00
TOTAL DAS DESPESAS DE PPP (III) = (I + II)	0,00	0,00	0,00	0,00	0,00	0,00	0,00	0,00	0,00	0,00	0,00
RECEITA CORRENTE LÍQUIDA (RCL) (IV)	0,00	0,00	0,00	0,00	0,00	0,00	0,00	0,00	0,00	0,00	0,00
TOTAL DAS DESPESAS CONSIDERADAS PARA O LIMITE = (I)	0,00	0,00	0,00	0,00	0,00	0,00	0,00	0,00	0,00	0,00	0,00
TOTAL DAS DESPESAS CONSIDERADAS PARA O LIMITE / RCL (%) (V) = (I / IV)	0,00	0,00	0,00	0,00	0,00	0,00	0,00	0,00	0,00	0,00	0,00

	<b>Relatório Resumido de Execução Orçamentária</b>
	<b>Prefeitura Municipal de Pontal do Araguaia - MT (Poder Executivo)</b>
	<b>Orçamentos Fiscal e da Seguridade Social</b>
	<b>CNPJ:</b>
	<b>Exercício: 2021</b>
	<b>Período de referência: 2º bimestre</b>

**RREO-Anexo 13 | Tabela 13.0 - Demonstrativo das Parcerias Público-Privadas**

Notas Explicativas	Valores
	30/04/2021
Notas Explicativas	-

**RREO-Anexo 14 | Tabela 14.0 - Demonstrativo Simplificado do Relatório Resumido da Execução Orçamentária - Estados, DF e Municípios**

Balanço Orçamentário	Valores
	Até o Bimestre
<b>Balanço Orçamentário</b>	-
<b>RECEITAS</b>	
Previsão Inicial	26.958.465,44
Previsão Atualizada	26.958.465,44
Receitas Realizadas	7.246.168,16
Déficit Orçamentário	0,00
Saldos de Exercícios Anteriores (Utilizados para Créditos Adicionais)	0,00
<b>DESPESAS</b>	
Dotação Inicial	26.958.465,44
Dotação Atualizada	26.958.465,44
Despesas Empenhadas	6.080.695,86
Despesas Liquidadas	5.169.383,62
Despesas Pagas	4.835.946,64
Superávit Orçamentário	2.076.784,54

**RREO-Anexo 14 | Tabela 14.0 - Demonstrativo Simplificado do Relatório Resumido da Execução Orçamentária - Estados, DF e Municípios**

Despesas por Função/Subfunção	Valores
	Até o Bimestre
<b>Despesas por Função/Subfunção</b>	-
Despesas Empenhadas	6.080.695,86
Despesas Liquidadas	5.169.383,62

**RREO-Anexo 14 | Tabela 14.0 - Demonstrativo Simplificado do Relatório Resumido da Execução Orçamentária - Estados, DF e Municípios**

Receita Corrente Líquida - RCL	Valores
	Até o Bimestre
<b>Receita Corrente Líquida - RCL</b>	-
Receita Corrente Líquida	24.097.714,77
Receita Corrente Líquida Ajustada para Cálculo dos Limites de Endividamento	24.097.714,77
Receita Corrente Líquida Ajustada para Cálculo dos Limites da Despesa com Pessoal	24.097.714,77

**RREO-Anexo 14 | Tabela 14.0 - Demonstrativo Simplificado do Relatório Resumido da Execução Orçamentária - Estados, DF e Municípios**


Receitas e Despesas do Regime Próprio de Previdência dos Servidores	Valores
	Até o Bimestre
<b>Receitas e Despesas do Regime Próprio de Previdência dos Servidores</b>	-
Regime Próprio de Previdência dos Servidores - PLANO PREVIDENCIÁRIO	
Receitas Previdenciárias Realizadas	0,00
Despesas Previdenciárias Empenhadas	0,00
Despesas Previdenciárias Liquidadas	0,00
Resultado Previdenciário	
Regime Próprio de Previdência dos Servidores - PLANO FINANCEIRO	
Receitas Previdenciárias Realizadas	0,00
Despesas Previdenciárias Empenhadas	0,00
Despesas Previdenciárias Liquidadas	0,00
Resultado Previdenciário	

**RREO-Anexo 14 | Tabela 14.0 - Demonstrativo Simplificado do Relatório Resumido da Execução Orçamentária - Estados, DF e Municípios**

Resultados Primário e Nominal	Verificação das Metas dos Resultados Nominal e Primário		
	Meta Fixada no Anexo de Metas Fiscais da LDO (a)	Resultado Apurado até o Bimestre (b)	% em Relação à Meta (b/a)
<b>Resultados Primário e Nominal</b>	-	-	-
Resultado Primário - Acima da Linha	0,00	2.393.803,60	0,00
Resultado Nominal - Acima da Linha	0,00	2.393.803,60	0,00

**RREO-Anexo 14 | Tabela 14.0 - Demonstrativo Simplificado do Relatório Resumido da Execução Orçamentária - Estados, DF e Municípios**

Restos a Pagar por Poder e Ministério Público	Estágios dos Restos a Pagar			
	Inscrição	Cancelamento Até o Bimestre	Pagamento Até o Bimestre	Saldo a Pagar
<b>Restos a Pagar por Poder e Ministério Público</b>	-	-	-	-
RESTOS A PAGAR PROCESSADOS	1.237.738,64	0,00	412.471,45	825.267,19

	<b>Relatório Resumido de Execução Orçamentária</b>
	<b>Prefeitura Municipal de Pontal do Araguaia - MT (Poder Executivo)</b>
	<b>Orçamentos Fiscal e da Seguridade Social</b>
	<b>CNPJ:</b>
	<b>Exercício: 2021</b>
	<b>Período de referência: 2º bimestre</b>

Restos a Pagar por Poder e Ministério Público	Estágios dos Restos a Pagar			
	Inscrição	Cancelamento Até o Bimestre	Pagamento Até o Bimestre	Saldo a Pagar
Poder Executivo	1.237.738,64	0,00	412.471,45	825.267,19
Poder Legislativo	0,00	0,00	0,00	0,00
Poder Judiciário				
Ministério Público				
Defensoria Pública				
<b>RESTOS A PAGAR NÃO PROCESSADOS</b>	<b>297.076,20</b>	<b>0,00</b>	<b>88.691,84</b>	<b>208.384,36</b>
Poder Executivo	297.076,20	0,00	88.691,84	208.384,36
Poder Legislativo	0,00	0,00	0,00	0,00
Poder Judiciário				
Ministério Público				
Defensoria Pública				
<b>TOTAL</b>	<b>1.534.814,84</b>	<b>0,00</b>	<b>501.163,29</b>	<b>1.033.651,55</b>

**RREO-Anexo 14 | Tabela 14.0 - Demonstrativo Simplificado do Relatório Resumido da Execução Orçamentária - Estados, DF e Municípios**

Despesas com Manutenção e Desenvolvimento do Ensino	Valor Apurado Até o Bimestre	Apuração das Despesas com Ensino	
		Limites Constitucionais Anuais	
		% Mínimo a Aplicar no Exercício	% Aplicado Até o Bimestre
<b>Despesas com Manutenção e Desenvolvimento do Ensino</b>	-	-	-
Mínimo Anual de <18% / 25%> das Receitas de Impostos na Manutenção e Desenvolvimento do Ensino	940.273,53	25,00	17,63
Mínimo Anual de 70% do FUNDEB na Remuneração dos Profissionais da Educação Básica	633.524,81	70,00	52,79
Percentual de 50% da Complementação da União ao FUNDEB (VAAT) na Educação Infantil	0,00	50,00	0,00
Mínimo de 15% da Complementação da União ao FUNDEB (VAAT) em Despesas de Capital	0,00	15,00	0,00

**RREO-Anexo 14 | Tabela 14.0 - Demonstrativo Simplificado do Relatório Resumido da Execução Orçamentária - Estados, DF e Municípios**

Receitas de Operações de Crédito e Despesas de Capital	Apuração das Receitas de Operações de Crédito e Despesas de Capital	
	Valor Apurado no Exercício	Saldo Não Realizado
<b>Receitas de Operações de Crédito e Despesas de Capital</b>	-	-
Receitas de Operações de Crédito	0,00	0,00
Despesa de Capital Líquida	393.700,30	4.382.367,14

**RREO-Anexo 14 | Tabela 14.0 - Demonstrativo Simplificado do Relatório Resumido da Execução Orçamentária - Estados, DF e Municípios**

Projeção Atuarial dos Regimes de Previdência	Exercício de Apuração			
	Exercício	10º Exercício	20º Exercício	35º Exercício
<b>Projeção Atuarial dos Regimes de Previdência</b>	-	-	-	-
Piano Previdenciário				
Receitas Previdenciárias	0,00	0,00	0,00	0,00
Despesas Previdenciárias	0,00	0,00	0,00	0,00
Resultado Previdenciário	0,00	0,00	0,00	0,00
Piano Financeiro				
Receitas Previdenciárias	0,00	0,00	0,00	0,00
Despesas Previdenciárias	0,00	0,00	0,00	0,00
Resultado Previdenciário	0,00	0,00	0,00	0,00

**RREO-Anexo 14 | Tabela 14.0 - Demonstrativo Simplificado do Relatório Resumido da Execução Orçamentária - Estados, DF e Municípios**


Receita da Alienação de Ativos e Aplicação dos Recursos	Apuração da Receita da Alienação de Ativos e Aplicação dos Recursos	
	Valor Apurado no Exercício	Saldo a Realizar
<b>Receita da Alienação de Ativos e Aplicação dos Recursos</b>	-	-
Receita da Alienação de Ativos	0,00	37.798,38
Aplicação dos Recursos da Alienação de Ativos	0,00	0,00

**RREO-Anexo 14 | Tabela 14.0 - Demonstrativo Simplificado do Relatório Resumido da Execução Orçamentária - Estados, DF e Municípios**

Despesas com Ações e Serviços Públicos de Saúde	Valor Apurado Até o Bimestre	Apuração das Despesas com Saúde	
		Limites Constitucionais Anuais	
		% Mínimo a Aplicar no Exercício	% Aplicado Até o Bimestre
<b>Despesas com Ações e Serviços Públicos de Saúde</b>	-	-	-
Despesas com Ações e Serviços Públicos de Saúde Executadas com Recursos de Impostos	0,00	15,00	0,00

**RREO-Anexo 14 | Tabela 14.0 - Demonstrativo Simplificado do Relatório Resumido da Execução Orçamentária - Estados, DF e Municípios**

Despesas de Caráter Continuo Derivadas de PPP	Valor Realizado no Período	
	Valor Apurado no Exercício Corrente	
<b>Despesas de Caráter Continuo Derivadas de PPP</b>	-	-
Total das Despesas Consideradas para o Limite / RCL (%)		0,00

	Relatório Resumido de Execução Orçamentária
	Prefeitura Municipal de Pontal do Araguaia - MT (Poder Executivo)
	Orçamentos Fiscal e da Seguridade Social
	CNPJ:
	Exercício: 2021
	Período de referência: 2º bimestre

RREO-Anexo 14 | Tabela 14.0 - Demonstrativo Simplificado do Relatório Resumido da Execução Orçamentária - Estados, DF e Municípios

Notas Explicativas	Valores 30/04/2021
Notas Explicativas	-
Notas Explicativas	-

**SEC. MUN. DE ADMINISTRAÇÃO E FINANÇAS  
PORTARIA Nº 141/GP/2021**

PORTARIA Nº 141/GP/2021 De 27 de Julho de 2021.

“Concede Licença para Tratamento de Doença à Servidor(a)”.

**ADELINO FRANCISCO LOPO**, Prefeito Municipal de Pontal do Araguaia, Estado de Mato Grosso, no uso de suas atribuições legais que lhe são conferidas por Lei,

Considerando o Atestado Médico datado de 29 de junho de 2021;

**RESOLVE:**

**Art. 1º** - Conceder **Licença para Tratamento de Doença** à servidora **Eliza de Alvarenga Naves**, por um período de **30 (trinta) dias** contados de **29/06/2021 até 28/07/2021**, sem prejuízo de sua remuneração, conforme Art. 75 e seus parágrafos, do Decreto nº 3.048 de 06/05/1999 da Presidência da República, retornando suas atividades normais no dia 29 de julho de 2021.

**Art. 2º** - *Esta Portaria entra em vigor na data de sua assinatura*, revogadas as disposições em contrário.

Gabinete do Prefeito Municipal.

Pontal do Araguaia, 27 de Julho de 2021.

**ADELINO FRANCISCO LOPO**