

SEC. MUN. DE ADMINISTRAÇÃO E FINANÇAS
RREO 2º BIMESTRE - EXERCÍCIO 2016



PREFEITURA MUNICIPAL DE PONTAL DO ARAGUAIA
 RELATÓRIO RESUMIDO DA EXECUÇÃO ORÇAMENTÁRIA
BALANÇO ORÇAMENTÁRIO - DESPESAS
 ORÇAMENTOS FISCAL E DA SEGURIDADE SOCIAL
 JANEIRO A ABRIL/2016

DESPESAS	Dotação Inicial (d)	Créditos Adicionais (e)	Dotação Atualizada (f = d + e)	Despesas Empenhadas		Despesas Liquidadas		%	Saldo a Liquidar (f - j)
				No Bimestre (g)	Até o Bimestre (h)	No Bimestre (i)	Até o Bimestre (j)		
RREO - ANEXO I (LRF, Art. 52, Inciso I, alíneas "a" e "b" do Inciso II e § 1º - Anexo I)									
RS 1,00									
DESPESAS (EXCETO INTRA-ORÇAMENTÁRIAS) (VII)	13.794.625,00	-16.000,00	13.778.625,00	3.088.922,31	6.880.093,39	2.678.805,75	5.392.071,60	39,13	8.386.553,40
DESPESAS CORRENTES	12.972.075,00	-161.500,00	12.810.575,00	2.927.861,21	6.511.995,35	2.541.307,65	5.073.973,56	39,60	7.736.601,44
Pessoal e Encargos Sociais	7.121.215,00	-403.000,00	6.718.215,00	1.213.260,40	2.733.380,05	1.213.260,40	2.733.380,05	40,68	3.984.834,95
Juros e Encargos da Dívida	70.000,00		70.000,00	9.776,91	19.212,83	9.776,91	19.212,83	27,44	50.787,17
Outras Despesas Correntes	5.780.860,00	241.500,00	6.022.360,00	1.704.823,90	3.759.402,47	1.318.270,34	2.321.380,68	38,54	3.700.979,32
DESPESAS DE CAPITAL	772.550,00	145.500,00	918.050,00	161.061,10	368.098,04	137.498,10	318.098,04	34,64	599.951,96
Investimentos	612.550,00	145.500,00	758.050,00	143.822,40	333.620,64	120.259,40	283.620,64	37,41	474.429,36
Inversões Financeiras									
Amortização da Dívida	160.000,00		160.000,00	17.238,70	34.477,40	17.238,70	34.477,40	21,54	125.522,60
RESERVA DE CONTINGÊNCIA	50.000,00		50.000,00						50.000,00
RESERVA DO RPPS									
DESPESAS (INTRA-ORÇAMENTÁRIAS) (X)	624.575,00	16.000,00	640.575,00	118.786,26	287.358,98	118.786,26	287.358,98	44,85	353.216,02
SUBTOTAL DAS DESPESAS (X) = (VIII + IX)	14.419.200,00		14.419.200,00	3.207.708,57	7.167.452,37	2.797.592,01	5.679.430,58	39,38	8.739.769,42
AMORTIZAÇÃO DA DÍVIDA - REFINANCIAMENTO (XI)									
Amortização da Dívida Interna									
Dívida Mobiliária									
Outras Dívidas									
Amortização da Dívida Externa									
Dívida Mobiliária									
Outras Dívidas									
SUBTOTAL C/REFINANCIAMENTO (XII) = (X + XI)	14.419.200,00		14.419.200,00	3.207.708,57	7.167.452,37	2.797.592,01	5.679.430,58	39,38	8.739.769,42
SUPERÁVIT (XIII)	732.600,00		732.600,00						732.600,00
TOTAL (XIV) = (XII + XIII)	15.151.800,00		15.151.800,00	3.207.708,57	7.167.452,37	2.797.592,01	5.679.430,58	37,48	9.472.369,42
DESPESAS INTRA-ORÇAMENTÁRIAS									
DESPESAS CORRENTES (I)	624.575,00	16.000,00	640.575,00	118.786,26	287.358,98	118.786,26	287.358,98	44,85	353.216,02
Pessoal e Encargos Sociais	624.575,00	16.000,00	640.575,00	118.786,26	287.358,98	118.786,26	287.358,98	44,85	353.216,02
Juros e Encargos da Dívida									
Outras Despesas Correntes									
DESPESAS DE CAPITAL (II)									
Investimentos									
Inversões Financeiras									
Amortização da Dívida									
SUBTOTAL DAS DESPESAS (III) = (I + II)	624.575,00	16.000,00	640.575,00	118.786,26	287.358,98	118.786,26	287.358,98	44,85	353.216,02
SUPERÁVIT (IV)									
TOTAL (V) = (III + IV)	624.575,00	16.000,00	640.575,00	118.786,26	287.358,98	118.786,26	287.358,98	44,85	353.216,02



PREFEITURA MUNICIPAL DE PONTAL DO ARAGUAIA
RELATÓRIO RESUMIDO DA EXECUÇÃO ORÇAMENTÁRIA
BALANÇO ORÇAMENTÁRIO - DESPESAS
ORÇAMENTOS FISCAL E DA SEGURIDADE SOCIAL
JANEIRO A ABRIL/2016

RREC - ANEXO I (LRF, Art. 52, Inciso I, alíneas "a" e "b" do Inciso II e § 1º - Anexo I)

RS 1,00



PREFEITURA MUNICIPAL DE PONTAL DO ARAGUAIA
RELATÓRIO RESUMIDO DA EXECUÇÃO ORÇAMENTÁRIA
BALANÇO ORÇAMENTÁRIO - RECEITAS
ORÇAMENTOS FISCAL E DA SEGURIDADE SOCIAL
JANEIRO A ABRIL/2016

RREO – ANEXO I (LRF, Art. 52, Inciso I, alíneas "a" e "b" do Inciso II e § 1º - Anexo I) R\$ 1,00

RECEITAS	Previsão Inicial	Previsão Atualizada (a)	Receitas Realizadas				Saldo a Realizar (c - a)
			No Bimestre (b)	% (b / a)	Até o Bimestre (c)	% (c / a)	
RECEITAS (EXCETO INTRA-ORÇAMENTÁRIAS) (I)	15.151.800,00	15.151.800,00	2.721.869,26	17,96	5.287.562,43	34,89	9.864.237,57
RECEITAS CORRENTES	14.716.800,00	14.716.800,00	2.720.869,26	18,48	5.288.207,43	35,72	9.458.592,57
RECEITA TRIBUTÁRIA	1.693.400,00	1.693.400,00	700.326,05	41,35	884.454,38	52,22	808.945,62
Impostos	1.581.000,00	1.581.000,00	268.071,47	16,95	405.159,82	25,62	1.175.840,08
Taxas	112.400,00	112.400,00	432.254,58	384,56	479.294,46	426,41	-366.894,46
Contribuição de Melhoria							
RECEITA DE CONTRIBUIÇÕES	60.000,00	60.000,00	11.202,84	18,67	41.980,70	69,96	18.019,30
Contribuições Sociais							
Contribuições Econômicas	60.000,00	60.000,00	11.202,84	18,67	41.980,70	69,96	18.019,30
RECEITA PATRIMONIAL	79.700,00	79.700,00	23.379,18	29,33	50.490,85	63,35	29.209,15
Receitas Imobiliárias							
Receitas de Valores Mobiliários	79.700,00	79.700,00	23.379,18	29,33	50.490,85	63,35	29.209,15
Receitas de Concessões e Permissões							
Outras Receitas							
RECEITA AGROPECUÁRIA							
Receita da Produção Vegetal							
Receita da Produção Animal e Derivados							
Outras Receitas Agropecuárias							
RECEITA INDUSTRIAL							
Receita da Indústria de Transformação							
Receita da Indústria de Construção							
Outras Receitas Industriais							
RECEITA DE SERVIÇOS	370.000,00	370.000,00	48.017,00	12,97	99.251,44	26,82	270.748,56
TRANSFERÊNCIAS CORRENTES	12.302.700,00	12.302.700,00	1.897.513,56	15,42	4.123.387,71	33,51	8.179.312,29
Transferências Intergovernamentais	12.182.700,00	12.182.700,00	1.826.900,09	14,99	4.052.774,24	33,26	8.129.925,76
Transferências de Instituições Privadas							
Transferências do Exterior							
Transferências de Pessoas							
Transferências de Convênios	120.000,00	120.000,00	70.613,47	58,84	70.613,47	58,84	49.386,53
Transferências para o Combate à Fome							
OUTRAS RECEITAS CORRENTES	211.000,00	211.000,00	40.430,63	19,16	58.642,35	27,79	152.357,65
Multa de Juros de Mora	36.000,00	36.000,00	15.716,23	43,65	20.205,84	56,12	15.794,16
Indenizações e Restituições	25.000,00	25.000,00	42,25	0,16	2.549,05	10,19	22.450,95
Receita da Dívida Ativa	150.000,00	150.000,00	24.672,15	16,44	35.887,46	23,92	114.112,54
Receitas Diversas							
RECEITAS DE CAPITAL	435.000,00	435.000,00	1.000,00	0,22	29.355,00	6,74	405.645,00
OPERAÇÕES DE CRÉDITO							
Operações de Crédito Internas							
Operações de Crédito Externas							
ALIENAÇÃO DE BENS	15.000,00	15.000,00	1.000,00	6,66	29.355,00	195,70	-14.355,00
Alienação de Bens Móveis	5.000,00	5.000,00	1.000,00	20,00	29.355,00	587,10	-24.355,00
Alienação de Bens Imóveis	10.000,00	10.000,00					10.000,00
AMORTIZAÇÕES DE EMPRÉSTIMOS							
TRANSFERÊNCIAS DE CAPITAL	420.000,00	420.000,00					420.000,00
Transferências Intergovernamentais							
Transferências de Instituições Privadas							
Transferências do Exterior							
Transferências de Pessoas							
Transferências de Outras Instituições Públicas							
Transferências de Convênios	420.000,00	420.000,00					420.000,00
Bens Imóveis para o Combate à Fome							
OUTRAS RECEITAS DE CAPITAL							
Integralização do Capital Social							
Div. Ativa da Amortiz. de Emp. e Financ.							
Restituições							
Receita de Capital Diversas							
RECEITAS (INTRA-ORÇAMENTÁRIAS) (II)							
SUBTOTAL DAS RECEITAS (III)=(I + II)	15.151.800,00	15.151.800,00	2.721.869,26	17,96	5.287.562,43	34,89	9.864.237,57
OPERAÇÕES DE CRÉDITO - REFINANCIAMENTO (IV)							
Operações de Crédito Internas							
Mobiliária							
Contratual							
Operações de Crédito Externas							
Mobiliária							
Contratual							
SUBTOTAL COM REFINANCIAMENTO (V) = (III + IV)	15.151.800,00	15.151.800,00	2.721.869,26	17,96	5.287.562,43	34,89	9.864.237,57
DÉFICIT (VI)			485.839,31		1.879.889,94		-1.879.889,94
TOTAL (VII) = (V + VI)	15.151.800,00	15.151.800,00	3.207.708,57	21,17	7.167.452,37	47,30	7.984.347,63
SALDOS DE EXERC. ANTERIORES (Utiliz. para Créditos A Superávit Financeiro							
Reabertura de Créditos Adicionais							



PREFEITURA MUNICIPAL DE PONTAL DO ARAGUAIA
RELATÓRIO RESUMIDO DA EXECUÇÃO ORÇAMENTÁRIA
BALANÇO ORÇAMENTÁRIO - RECEITAS
ORÇAMENTOS FISCAL E DA SEGURIDADE SOCIAL
JANEIRO A ABRIL/2016

RREO – ANEXO I (LRF, Art. 52, Inciso I, alíneas "a" e "b" do Inciso II e § 1º - Anexo I)

R\$ 1,00

RECEITAS INTRA-ORÇAMENTÁRIAS	Previsão Inicial	Previsão Atualizada (a)	Receitas Realizadas			Saldo a Realizar (c - e)	
			No Bimestre (b)	% (b / a)	Até o Bimestre (c)		% (c / a)
RECEITAS CORRENTES (I)							
RECEITA TRIBUTÁRIA							
Taxas							
Contribuição de Melhoria							
RECEITA DE CONTRIBUIÇÕES							
Contribuições Sociais							
Contribuições Econômicas							
RECEITA PATRIMONIAL							
Receitas Imobiliárias							
Receitas de Valores Mobiliários							
Receita de Concessões e Permissões							
Outras Receitas Agropecuárias							
RECEITA AGROPECUÁRIA							
Receita da Produção Vegetal							
Receita da Produção Animal e Derivados							
Outras Receitas Agropecuárias							
RECEITA INDUSTRIAL							
Receita da Indústria de Transformação							
Receita da Indústria de Construção							
Outras Receitas Industriais							
RECEITA DE SERVIÇOS							
Receita de Serviços							
OUTRAS RECEITAS CORRENTES							
Multas e Juros de Mora							
Indenizações e Restituições							
Receitas Diversas							
RECEITAS DE CAPITAL							
OPERAÇÕES DE CRÉDITO							
Operações de Crédito Internas							
ALIENAÇÃO DE BENS							
Alienação de Bens Móveis							
Alienação de Bens Imóveis							
AMORTIZAÇÃO DE EMPRÉSTIMOS							
OUTRAS RECEITAS DE CAPITAL							
Integralização do Capital Social							
Receitas de Capital Diversas							
SUBTOTAL DAS RECEITAS (III) = (I + II)							
DÉFICIT (IV)	624.575,00	640.575,00	118.786,26	18,54	287.358,98	44,85	353.216,02
TOTAL (V) = (III + IV)	624.575,00	640.575,00	118.786,26	18,54	287.358,98	44,85	353.216,02



PREFEITURA MUNICIPAL DE PONTAL DO ARAGUAIA
RELATÓRIO RESUMIDO DA EXECUÇÃO ORÇAMENTÁRIA
ORÇAMENTOS FISCAL E DA SEGURIDADE SOCIAL
DEMONSTRATIVO DA EXECUÇÃO DAS DESPESAS POR FUNÇÃO / SUBFUNÇÃO
BIMESTRE MARÇO a ABRIL de 2016

RRF, Art. 52, inciso II, alíneas "c" - Anexo II

FUNÇÃO / SUBFUNÇÃO	Inicial	Atualizada (a)	Despesa Empenhada		Despesas Liquidadas				Saldo a Liquidar (a - e)
			No Bimestre (b)	Até o Bimestre (c)	No Bimestre (d)	Até o Bimestre (e)	% (e/total e)	% (c/a)	
DESPESAS (EXCETO INTRAORÇAMENTÁRIAS) (1)	13.794.625,00	13.778.625,00	3.088.922,31	6.880.093,39	2.678.805,75	5.392.071,60	94,94	39,13	8.386.553,40
LEGISLATIVA									
JUDICIÁRIA									
ESSENCIAL A JUSTIÇA									
ADMINISTRAÇÃO									
ADMINISTRACAO FINANCEIRA	2.331.500,00	2.129.500,00	450.299,69	1.294.473,96	439.632,77	842.100,10	14,82	39,54	1.287.399,90
ADMINISTRACAO GERAL	1.019.325,00	952.325,00	114.388,90	437.886,97	137.725,60	287.986,97	5,07	30,24	664.338,03
DEFESA NACIONAL									
SEGURANÇA PÚBLICA									
RELAÇÕES EXTERIORES									
ASSISTÊNCIA SOCIAL									
ASSISTENCIA A CRIANCA E AO ADOLESCENTE	117.000,00	117.000,00	23.862,80	48.632,10	23.862,80	48.632,10	0,85	41,56	68.367,90
ASSISTENCIA COMUNITARIA	1.007.000,00	1.043.000,00	159.004,10	420.143,01	161.969,98	345.689,96	6,08	33,14	697.310,04
PREVIDÊNCIA SOCIAL									
SAUDE									
ASSISTENCIA HOSPITALAR E AMBULATORIAL	99.000,00	99.000,00	3.234,64	69.591,96	14.024,64	26.431,96	0,46	26,69	72.568,04
ATENCAO BASICA	3.052.510,00	2.822.510,00	554.999,27	1.263.684,84	496.636,01	1.097.225,52	19,31	38,87	1.725.284,48
VIGILANCIA SANITARIA	30.000,00	39.000,00	9.830,99	11.325,99	9.830,99	11.325,99	0,19	29,04	27.674,01
TRABALHO									
EDUCAÇÃO									
EDUCAÇÃO INFANTIL	387.500,00	399.500,00	75.807,02	145.350,56	75.807,02	145.350,56	2,55	36,38	254.149,44
ENSINO FUNDAMENTAL	2.311.550,00	2.807.550,00	917.074,44	1.537.740,54	606.858,68	1.087.603,68	19,14	38,73	1.719.946,32
CULTURA									
DIREITOS DA CIDADANIA									
URBANISMO									
HABITACAO URBANA	20.000,00	5.000,00							5.000,00
INFRA-ESTRUTURA URBANA	25.000,00	25.000,00							25.000,00
PROMOCAO DA PRODUCAO ANIMAL	87.800,00	87.800,00	16.092,95	35.920,29	18.509,95	35.920,29	0,63	40,91	51.879,71
SERVICOS URBANOS	1.985.850,00	1.849.350,00	555.562,54	1.053.687,20	481.893,59	939.028,25	16,53	50,77	910.321,75
HABITACAO									
SANEAMENTO									
SANEAMENTO BASICO URBANO	351.500,00	228.500,00	23.205,83	46.272,64	24.785,58	44.892,89	0,78	19,55	183.807,11
GESTAO AMBIENTAL									
PRESERVACAO E CONSERVACAO AMBIENTAL	55.000,00	57.000,00	8.077,00	16.592,50	8.077,00	16.592,50	0,29	29,10	40.407,50
CIÊNCIA E TECNOLOGIA									
AGRICULTURA									
ORGANIZAÇÃO AGRÁRIA									
INDÚSTRIA									
COMÉRCIO E SERVIÇOS									
TURISMO	195.000,00	190.000,00	11.170,97	29.615,80	11.170,97	29.615,80	0,52	15,58	160.384,20
COMUNICAÇÕES									
ENERGIA									
ENERGIA ELETRICA	10.000,00	10.000,00							10.000,00

Emissão: 25/08/2016 12:07:18

Page 1 de 3

Homologado



PREFEITURA MUNICIPAL DE PONTAL DO ARAGUAIA
RELATÓRIO RESUMIDO DA EXECUÇÃO ORÇAMENTÁRIA
ORÇAMENTOS FISCAL E DA SEGURIDADE SOCIAL
DEMONSTRATIVO DA EXECUÇÃO DAS DESPESAS POR FUNÇÃO / SUBFUNÇÃO
BIMESTRE MARÇO a ABRIL de 2016

LRF, Art. 52, inciso II, alíneas "c" - Anexo II

INTRA ORÇAMENTÁRIAS	Inicial	Atualizada (a)	Despesa Empenhada		Despesas Liquidadas			% (e/total e)	% (c/a)	Saldo a Liquidar (a - e)
			No Bimestre (b)	Até o Bimestre (c)	No Bimestre (d)	Até o Bimestre (e)				
TRANSPORTE										
TRANSPORTE RODOVIÁRIO	375,700,00	583,200,00	132,118,46	385,358,94	133,819,46	370,058,94	6,51	63,45	213,141,06	
DESPORTO E LAZER										
DESPORTO COMUNITÁRIO	42,390,00	43,390,00	7,187,10	10,125,85	7,187,10	10,125,86	0,17	23,33	33,264,14	
ENCARGOS ESPECIAIS										
SERVIÇO DA DÍVIDA INTERNA	240,000,00	240,000,00	27,015,61	53,690,23	27,015,61	53,690,23	0,94	22,37	186,309,77	
RESERVA DE CONTINGÊNCIA	50,000,00	50,000,00							50,000,00	
RESERVA DO R.P.P.S.										
DESPESAS (INTRA-ORÇAMENTÁRIAS) (II)	624,575,00	640,575,00	118,786,26	287,358,98	118,786,26	287,358,98	5,05	44,85	353,216,02	
TOTAL (III) = (I + II)	R\$ 14,419,200,00	R\$ 14,419,200,00	R\$ 3,207,708,57	R\$ 7,167,452,37	R\$ 2,797,592,01	R\$ 5,679,430,58	100,00	39,38	R\$ 8,738,769,42	
DESPESAS INTRA-ORÇAMENTÁRIAS	624,575,00	640,575,00	118,786,26	287,358,98	118,786,26	287,358,98	100,00	44,85	353,216,02	
ADMINISTRAÇÃO	98,150,00	98,150,00	17,712,19	40,453,89	17,712,19	40,453,89	14,07	41,21	57,696,11	
ADMINISTRAÇÃO FINANCEIRA	93,500,00	93,500,00	17,202,69	39,229,40	17,202,69	39,229,40	13,65	41,95	64,270,60	
ADMINISTRAÇÃO GERAL	4,650,00	4,650,00	509,50	1,224,49	509,50	1,224,49	0,42	26,33	3,425,51	
ASSISTÊNCIA SOCIAL	42,000,00	42,000,00	7,416,97	16,852,05	7,416,97	16,852,06	5,86	40,12	25,147,94	
ASSISTÊNCIA COMUNITÁRIA	42,000,00	42,000,00	7,416,97	16,852,05	7,416,97	16,852,06	5,86	40,12	25,147,94	
SAÚDE	165,500,00	167,500,00	31,812,36	79,672,34	31,812,36	79,672,34	27,72	47,56	87,827,66	
ATENÇÃO BÁSICA	165,500,00	167,500,00	31,812,36	79,672,34	31,812,36	79,672,34	27,72	47,56	87,827,66	
EDUCAÇÃO	205,500,00	219,500,00	43,412,00	106,073,09	43,412,00	106,073,09	36,91	48,32	113,426,91	
EDUCAÇÃO INFANTIL	30,000,00	43,000,00	6,427,87	15,925,43	6,427,87	15,925,43	5,54	37,03	27,074,57	
ENSINO FUNDAMENTAL	175,500,00	176,500,00	36,984,13	90,147,66	36,984,13	90,147,66	31,37	51,07	86,352,34	
URBANISMO	100,500,00	100,500,00	16,106,39	35,084,73	16,106,39	35,084,73	12,20	34,91	65,415,27	
PROMOÇÃO DA PRODUÇÃO ANIMAL	500,00	500,00							500,00	
SERVIÇOS URBANOS	100,000,00	100,000,00	16,106,39	35,084,73	16,106,39	35,084,73	12,20	35,08	64,915,27	
SANEAMENTO	1,000,00	1,000,00							1,000,00	
SANEAMENTO BÁSICO URBANO	1,000,00	1,000,00							1,000,00	
COMÉRCIO E SERVIÇOS	1,000,00	1,000,00							1,000,00	
TURISMO	1,000,00	1,000,00							1,000,00	
TRANSPORTE	8,925,00	9,925,00	2,326,35	9,222,87	2,326,35	9,222,87	3,20	92,92	702,13	
TRANSPORTE RODOVIÁRIO	8,925,00	9,925,00	2,326,35	9,222,87	2,326,35	9,222,87	3,20	92,92	702,13	
DESPORTO E LAZER	1,000,00	1,000,00							1,000,00	
DESPORTO COMUNITÁRIO	1,000,00	1,000,00							1,000,00	



PREFEITURA MUNICIPAL DE PONTAL DO ARAGUAIA
RELATÓRIO RESUMIDO DA EXECUÇÃO ORÇAMENTÁRIA
ORÇAMENTOS FISCAL E DA SEGURIDADE SOCIAL
DEMONSTRATIVO DA EXECUÇÃO DAS DESPESAS POR FUNÇÃO / SUBFUNÇÃO
BIMESTRE MARÇO a ABRIL de 2016

LRF, Art. 52, inciso II, alíneas "c" - Anexo II



GOVERNO FEDERAL, ESTADO DE MATO GROSSO, MUNICÍPIO DE PONTAL DO ARAGUAIA;
RELATÓRIO RESUMIDO DA EXECUÇÃO ORÇAMENTÁRIA
DEMONSTRATIVO DA RECEITA CORRENTE LÍQUIDA
ORÇAMENTOS FISCAL E DA SEGURIDADE SOCIAL
MAIO/2015 A ABRIL/2016

RREO - ANEXO III (LRF, art. 53, Inciso I)

R\$ 1,00

ESPECIFICAÇÃO	EVOLUÇÃO DA RECEITA REALIZADA NOS ÚLTIMOS 12 MESES												TOTAL (ÚLTIMOS 12 MESES)	PREVISÃO ATUALIZADA 2016
	MAI/15	JUN/15	JUL/15	AGO/15	SET/15	OUT/15	NOV/15	DEZ/15	JAN/16	FEV/16	MAR/16	ABR/16		
RECEITAS CORRENTES (I)	1.385.393,34	1.538.963,28	1.315.860,74	1.177.596,71	1.190.704,64	1.676.307,04	1.358.010,03	2.049.812,18	1.475.139,45	1.413.702,13	1.338.430,78	1.684.295,67	17.583.765,89	16.589.800,00
Recosta Tributaria	81.376,69	347.679,09	157.381,88	87.579,88	129.087,30	217.266,08	192.429,31	156.882,85	72.072,67	112.055,66	272.115,51	428.210,54	2.284.837,45	1.683.400,00
IPTU	9.234,99	12.720,03	10.851,03	4.775,51	3.149,61	4.788,71	11.353,84	32.598,97	12.059,07		7.152,39	15.657,77	124.141,92	80.000,00
ISS	28.450,70	212.496,92	19.185,16	31.990,62	28.860,73	17.253,29	63.995,71	24.848,72	21.130,22	41.173,47	22.820,45	42.284,54	554.691,95	800.000,00
ITBI	5.437,50	99.252,09	98.617,26	30.700,00	75.918,12	66.127,29	26.200,00	17.600,00	10.525,00	13.891,46	30.782,80	113.150,00	587.901,52	541.000,00
IRRF	18.927,66	16.814,05	16.841,78	17.719,52	13.010,36	20.747,01	16.028,06	13.270,81	18.268,86	19.540,37	16.284,09	20.039,43	208.352,00	160.000,00
Outras Receitas Trib.	25.326,34	6.294,00	12.086,63	2.334,34	8.148,48	108.749,76	74.851,70	68.664,35	9.289,52	37.650,36	195.275,78	236.078,80	789.750,05	112.400,00
Recosta Contribuicoes	6.787,77	8.183,10	11.234,42	6.505,16	33,17	11.124,98	11.721,06	16.674,06	13.993,80	11.202,94			97.570,36	60.000,00
Recosta Patrimonial	6.418,05	5.320,31	6.586,04	4.267,22	4.964,15	4.730,86	6.067,47	8.644,99	14.127,91	12.083,76	11.735,22	11.583,96	98.239,94	79.700,00
Recosta Agropecuaria														
Recosta Industrial														
Recosta Servicos	21.667,68	25.551,18	36.494,46	24.353,56	26.350,74	29.490,60	25.292,23	26.243,52	25.030,58	26.203,65	24.267,94	23.749,16	314.695,39	370.000,00
Transf. Correntes	1.247.344,46	1.105.534,55	1.088.050,93	1.047.038,44	996.819,42	1.387.282,93	1.101.808,73	1.816.844,03	1.339.629,81	1.237.737,75	999.234,83	1.179.535,92	14.557.561,80	14.175.700,00
Cota-Parte do FPM	563.847,26	490.604,28	429.753,13	424.877,96	354.223,40	403.164,63	455.204,85	769.721,39	495.913,76	620.547,89	379.257,30	447.645,78	5.832.061,93	6.300.000,00
Cota-Parte do ICMS	210.664,50	217.571,54	218.102,45	208.967,28	251.216,16	227.843,45	204.759,87	285.182,38	370.575,43	178.445,84	212.999,98	226.384,55	2.812.493,81	2.700.000,00
Cota-Parte do IPVA	24.867,65	14.871,25	26.800,59	17.998,91	11.866,82	9.047,84	10.743,83	8.388,16	15.817,32	16.089,86	30.443,72	28.148,26	214.878,21	170.000,00
Cota-Parte do ITR	5.455,39	3.045,78	1.598,60	1.231,77	6.821,12	243.892,08	40.703,27	40.126,03	31.006,54	3.210,76	10.757,72	4.009,29	391.358,33	160.000,00
Transf. LC 87/1996	1.099,86	1.099,86	1.099,86	2.199,72		1.099,86	1.099,86	1.099,86	1.045,29	1.045,29	1.045,29	1.045,29	12.880,04	15.000,00
Transf. LC 61/1996														
Transferencias FUNDEB	186.547,89	141.190,77	128.176,72	132.255,56	133.010,89	151.047,05	128.457,20	186.599,54	215.825,31	149.065,39	146.467,57	181.243,96	1.809.997,89	1.700.000,00
Outras Transf. Cor.	285.161,91	237.151,09	282.519,58	261.497,24	239.881,03	361.087,72	260.839,85	545.726,17	209.546,16	269.338,73	221.263,37	308.879,77	3.483.791,82	3.110.700,00
Outras Receitas Cor.	11.798,81	46.895,05	15.913,01	7.122,34	33.449,86	15.251,61	20.691,23	40.896,79	7.394,42	10.817,30	19.214,54	21.218,09	280.861,05	214.000,00
DEDUÇÕES (II)	160.799,31	145.031,77	121.828,84	130.294,41	124.441,78	176.258,01	141.854,96	171.273,42	182.231,56	163.572,62	126.878,94	141.842,54	1.786.706,16	1.873.000,00
Contrib. da Seg. Soc. Serv.														
Comp. Financ. Rag. Prev.														
Ded. Rag. P. Form. FUNDEB	160.799,31	145.031,77	121.828,84	130.294,41	124.441,78	176.258,01	141.854,96	171.273,42	182.231,56	163.572,62	126.878,94	141.842,54	1.786.706,16	1.873.000,00
RECEITA CORRENTE LÍQUIDA (III) = (I - II)	1.224.594,03	1.393.931,51	1.193.831,90	1.047.292,30	1.066.262,86	1.499.449,03	1.216.155,07	1.878.538,76	1.292.297,89	1.250.129,51	1.212.251,84	1.522.453,13	15.797.057,83	14.716.800,00

Emissão: 26/08/2016 12:08:07

Page 1 de 1

Homologado

PREFEITURA MUNICIPAL DE PONTAL DO ARAGUAIA
RELATÓRIO RESUMIDO DA EXECUÇÃO ORÇAMENTÁRIA
DEMONSTRATIVO DAS RECEITAS E DESPESAS PREVIDENCIÁRIAS DO REGIME PRÓPRIO DE PREVIDÊNCIA DOS SERVIDORES
ORÇAMENTO DA SEGURIDADE SOCIAL
PERÍODO: 2º BIMESTRE - EXERCÍCIO DE 2016

RREO - Anexo IV (LRF, Art. 53, Inciso II)

R\$ 1,00

RECEITAS	PREVISÃO INICIAL	PREVISÃO ATUALIZADA	RECEITAS REALIZADAS	
			Até o Período 2016	Até o Período 2015
RECEITAS PREVIDENCIÁRIAS - RPPS (EXCETO INTRA-ORÇAMENTÁRIAS) (I)	510.500,00	510.500,00	1.004.984,25	474.510,23
RECEITAS CORRENTES	510.500,00	510.500,00	1.004.984,25	474.510,23
Receitas de Contribuições dos Segurados	410.000,00	410.000,00	202.544,14	151.748,20
Pessoal Civil	410.000,00	410.000,00	202.544,14	151.748,20
Ativo	410.000,00	410.000,00	202.544,14	151.748,20
Inativo	0,00	0,00	0,00	0,00
Pensionista	0,00	0,00	0,00	0,00
Pessoal Militar	0,00	0,00	0,00	0,00
Ativo	0,00	0,00	0,00	0,00
Inativo	0,00	0,00	0,00	0,00
Pensionista	0,00	0,00	0,00	0,00
Outras Receitas de Contribuições	0,00	0,00	0,00	0,00
Recosta Patrimonial	100.000,00	100.000,00	802.440,11	322.762,03
Receitas Imobiliárias	0,00	0,00	0,00	0,00
Receitas de Valores Mobiliários	100.000,00	100.000,00	802.440,11	322.762,03
Outras Receitas Patrimoniais	0,00	0,00	0,00	0,00
Recosta de Servicos	0,00	0,00	0,00	0,00
Outras Receitas Correntes	500,00	500,00	0,00	0,00
Compensação Previdenciária do RGPS para o RPPS	100,00	100,00	0,00	0,00
Demais Receitas Correntes	400,00	400,00	0,00	0,00
RECEITAS DE CAPITAL	0,00	0,00	0,00	0,00
Alienação de Bens, Direitos e Ativos	0,00	0,00	0,00	0,00
Amortização de Empréstimos	0,00	0,00	0,00	0,00
Outras Receitas de Capital	0,00	0,00	0,00	0,00
(-) DEDUÇÕES DA RECEITA	0,00	0,00	0,00	0,00
RECEITAS PREVIDENCIÁRIAS - RPPS (INTRA-ORÇAMENTÁRIAS) (II)	537.400,00	537.400,00	293.539,53	212.483,51
TOTAL DAS RECEITAS PREVIDENCIÁRIAS - RPPS (III) = (I + II)	1.047.900,00	1.047.900,00	1.298.523,78	686.993,74

(Continua)

PREFEITURA MUNICIPAL DE PONTAL DO ARAGUAIA
RELATÓRIO RESUMIDO DA EXECUÇÃO ORÇAMENTÁRIA
DEMONSTRATIVO DAS RECEITAS E DESPESAS PREVIDENCIÁRIAS DO REGIME PRÓPRIO DE PREVIDÊNCIA DOS SERVIDORES
ORÇAMENTO DA SEGURIDADE SOCIAL
PERÍODO: 2º BIMESTRE - EXERCÍCIO DE 2016

RREO - Anexo IV (LRF, Art. 53, inciso II)

R\$ 1,00

DESPESAS	DOTAÇÃO INICIAL	DOTAÇÃO ATUALIZADA	DESPESAS EMPENHADAS		DESPESAS LIQUIDADAS	
			Até o Período 2016	Até o Período 2015	Até o Período 2016	Até o Período 2015
DESPESAS PREVIDENCIÁRIAS - RPPS (EXCETO INTRA-ORÇAMENTÁRIAS) (IV)	847.700,00	847.700,00	273.466,77	195.658,98	207.441,33	180.819,12
ADMINISTRAÇÃO	157.700,00	157.700,00	99.105,66	44.519,58	33.080,22	29.679,72
Despesas Correntes	150.700,00	150.700,00	99.105,66	44.519,58	33.080,22	29.679,72
outros benefícios assistenciais	100,00	100,00	0,00	0,00	0,00	0,00
salário-família	1.100,00	1.100,00	0,00	0,00	0,00	0,00
obrigações patronais	500,00	500,00	0,00	0,00	0,00	0,00
diárias - civil	1.000,00	1.000,00	0,00	0,00	0,00	0,00
material de consumo	1.000,00	1.000,00	0,00	0,00	0,00	0,00
passagens e despesas com locomoção	1.000,00	1.000,00	0,00	0,00	0,00	0,00
outros serviços de terceiros - pessoa física	2.000,00	2.000,00	0,00	0,00	0,00	0,00
outros serviços de terceiros - pessoa jurídica	142.000,00	142.000,00	99.105,66	0,00	33.080,22	0,00
despesas de exercícios anteriores	1.000,00	1.000,00	0,00	0,00	0,00	0,00
indenizações e restituições	1.000,00	1.000,00	0,00	0,00	0,00	0,00
Despesas de Capital	7.000,00	7.000,00	0,00	0,00	0,00	0,00
equipamentos e material permanente	7.000,00	7.000,00	0,00	0,00	0,00	0,00
PREVIDÊNCIA	690.000,00	690.000,00	174.361,11	151.139,40	174.361,11	151.139,40
Pessoal Civil	689.800,00	689.800,00	174.361,11	151.139,40	174.361,11	151.139,40
Aposentadorias	230.000,00	230.000,00	96.124,87	49.141,57	96.124,87	49.141,57
aposentadorias, reserva remunerada e reformas	230.000,00	230.000,00	96.124,87	0,00	96.124,87	0,00
Pensões	99.000,00	99.000,00	24.593,98	20.558,28	24.593,98	20.558,28
pensões	99.000,00	99.000,00	24.593,98	0,00	24.593,98	0,00
Outros Benefícios Previdenciários	360.800,00	360.800,00	53.642,26	81.439,55	53.642,26	81.439,55
outros benefícios previdenciários	360.800,00	360.800,00	53.642,26	0,00	53.642,26	0,00
Pessoal Militar	0,00	0,00	0,00	0,00	0,00	0,00
Reformas	0,00	0,00	0,00	0,00	0,00	0,00
Pensões	0,00	0,00	0,00	0,00	0,00	0,00
Outros Benefícios Previdenciários	0,00	0,00	0,00	0,00	0,00	0,00
Outras Despesas Previdenciárias	200,00	200,00	0,00	0,00	0,00	0,00
Compensação Previdenciária do RPPS para o RGPS	200,00	200,00	0,00	0,00	0,00	0,00
aposentadoria e reformas	100,00	100,00	0,00	0,00	0,00	0,00
pensões	100,00	100,00	0,00	0,00	0,00	0,00
Demais Despesas Previdenciárias	0,00	0,00	0,00	0,00	0,00	0,00
DESPESAS PREVIDENCIÁRIAS - RPPS (INTRA-ORÇAMENTÁRIAS) (V)	500,00	500,00	0,00	0,00	0,00	0,00
TOTAL DAS DESPESAS PREVIDENCIÁRIAS - RPPS (VI) = (IV + V)	848.200,00	848.200,00	273.466,77	195.658,98	207.441,33	180.819,12
RESULTADO PREVIDENCIÁRIO - RPPS (VII) = (III - VI)	199.700,00	199.700,00	1.025.057,01	491.334,76	1.091.062,45	1.298.523,78

PREFEITURA MUNICIPAL DE PONTAL DO ARAGUAIA
RELATÓRIO RESUMIDO DA EXECUÇÃO ORÇAMENTÁRIA
DEMONSTRATIVO DAS RECEITAS E DESPESAS PREVIDENCIÁRIAS DO REGIME PRÓPRIO DE PREVIDÊNCIA DOS SERVIDORES
ORÇAMENTO DA SEGURIDADE SOCIAL
PERÍODO: 2º BIMESTRE - EXERCÍCIO DE 2016

RREO - Anexo IV (LRF, Art. 53, inciso II)

R\$ 1,00

APORTES DE RECURSOS PARA O REGIME PRÓPRIO DE PREVIDÊNCIA DO SERVIDOR	APORTES REALIZADOS
TOTAL DOS APORTES PARA O RPPS	0,00
Plano Financeiro	0,00
Recurso para Cobertura de Insuficiências Financeiras	0,00
Recurso para Formação de Reserva	0,00
Outros Aportes para o RPPS	0,00
Plano Previdenciário	0,00
Recurso para Cobertura de Déficit Financeiro	0,00
Recurso para Cobertura de Déficit Atuarial	0,00
Outros Aportes para o RPPS	0,00

RESERVA ORÇAMENTÁRIA DO RPPS	PREVISÃO ORÇAMENTÁRIA
VALOR	200.000,00

(Continua)

BENS E DIREITOS DO RPPS	PERÍODO DE REFERÊNCIA	
	2016	2015
CAIXA	0,00	0,00
BANCOS CONTA MOVIMENTO	98.022,39	58.119,51
INVESTIMENTOS	8.474.481,89	7.955.688,79
OUTROS BENS E DIREITOS	0,00	0,00

RECEITAS INTRA-ORÇAMENTÁRIAS - RPPS	PREVISÃO INICIAL	PREVISÃO ATUALIZADA	RECEITAS REALIZADAS	
			Até o Período 2016	Até o Período 2015
RECEITAS CORRENTES (VIII)	537.400,00	537.400,00	293.539,53	212.483,51
Receitas de Contribuições	537.200,00	537.200,00	274.326,70	188.208,23
Patronal	512.000,00	512.000,00	262.542,10	176.423,66
Pessoal Civil	512.000,00	512.000,00	262.542,10	176.423,66
Ativo	512.000,00	512.000,00	262.542,10	176.423,66
Inativo	0,00	0,00	0,00	0,00
Pensionista	0,00	0,00	0,00	0,00
Pessoal Militar	0,00	0,00	0,00	0,00
Ativo	0,00	0,00	0,00	0,00
Inativo	0,00	0,00	0,00	0,00
Pensionista	0,00	0,00	0,00	0,00
Para Cobertura de Déficit Atuarial	200,00	200,00	0,00	0,00
Em Regime de Débitos e Parcelamentos	25.000,00	25.000,00	11.784,60	11.784,57
Receita Patrimonial	0,00	0,00	0,00	0,00
Receitas de Serviços	0,00	0,00	0,00	0,00
Outras Receitas Correntes	200,00	200,00	19.212,83	24.275,28
RECEITAS DE CAPITAL (IX)	0,00	0,00	0,00	0,00
Alteração de Bens	0,00	0,00	0,00	0,00
Amortização de Empréstimos	0,00	0,00	0,00	0,00
Outras Receitas de Capital	0,00	0,00	0,00	0,00

PREFEITURA MUNICIPAL DE PONTAL DO ARAGUAIA
 RELATÓRIO RESUMIDO DA EXECUÇÃO ORÇAMENTÁRIA
 DEMONSTRATIVO DAS RECEITAS E DESPESAS PREVIDENCIÁRIAS DO REGIME PRÓPRIO DE PREVIDÊNCIA DOS SERVIDORES
 ORÇAMENTO DA SEGURIDADE SOCIAL
 PERÍODO: 2º BIMESTRE - EXERCÍCIO DE 2016

RREO - Anexo IV (LRF, Art. 53, inciso II)

R\$ 1,00

	0,00	0,00	0,00	0,00
TOTAL DAS RECEITAS PREVIDENCIÁRIAS INTRA-ORÇAMENTÁRIAS (X) = (VIII + IX)	537.400,00	537.400,00	293.539,53	212.483,51
DESPESAS INTRA-ORÇAMENTÁRIAS - RPPS	PREVISÃO INICIAL	PREVISÃO ATUALIZADA	DESPESAS EMPENHADAS	DESPESAS REALIZADAS
			Até o Período 2016	Até o Período 2015
ADMINISTRAÇÃO (XI)	500,00	500,00	0,00	0,00
Despesas Correntes	500,00	500,00	0,00	0,00
Despesas de Capital	0,00	0,00	0,00	0,00
TOTAL DAS DESPESAS PREVIDENCIÁRIAS INTRA-ORÇAMENTÁRIAS (XII) = (XI)	500,00	500,00	0,00	0,00




RELATORIO RESUMIDO DA EXECUÇÃO ORÇAMENTÁRIA
 DEMONSTRATIVO DOS RESTOS A PAGAR POR PODER E ÓRGÃO
 ORÇAMENTOS FISCAL E DA SEGURIDADE SOCIAL
 JANEIRO A ABRIL 2016/BIMESTRE MARCO-ABRIL

RREO - ANEXO IX (LRF, art. 53, inciso V)

R\$ 1,00

PODER/ÓRGÃO	RESTOS A PAGAR PROCESSADOS					RESTOS A PAGAR NÃO PROCESSADOS				
	Inscritos		Cancelados	Pagos	A Pagar	Inscritos		Cancelados	Pagos	A Pagar
	Em Exercícios Anteriores	Em 31 de dezembro de 2015				Em Exercícios Anteriores	Em 31 de dezembro de 2015			
RESTOS A PAGAR(EXCETO INTRA-ORÇAMENTÁRIOS) (I)										
EXECUTIVO	140.577,55	842.970,56		671.743,08	311.805,03	760.255,32	1.092.468,75		362.443,79	1.490.280,28
RESTOS A PAGAR(INTRA-ORÇAMENTÁRIOS) (II)										
EXECUTIVO		3.029,47		3.029,47						
TOTAL (III) = (I + II)	140.577,55	846.000,03	0,00	674.772,55	311.805,03	760.255,32	1.092.468,75	0,00	362.443,79	1.490.280,28

	GOVERNO FEDERAL ESTADO DE MATO GROSSO MUNICIPIO DE PONTAL DO ARAGUAIA RELATÓRIO RESUMIDO DA EXECUÇÃO ORÇAMENTÁRIA DEMONSTRATIVO DO RESULTADO NOMINAL ORÇAMENTOS FISCAL E DA SEGURIDADE SOCIAL JANEIRO A ABRIL 2016/BIMESTRE MARCO-ABRIL		
	RREO – Anexo VI (LRF, art 53, inciso III)		R\$ 1,00

Dívida Fiscal Líquida	Saldo		
	Em 31/DEZ/2015(a)	Em 28/FEV/2016 (b)	Em 30/ABR/2016 (c)
DIVIDA CONSOLIDADA (I)	551.699,53	534.460,83	515.734,13
DEDUCOES (II)	1.682.253,28	1.592.390,97	1.683.946,27
Disponibilidade de Caixa Bruta	2.166.043,87	1.653.072,07	1.496.306,04
Demais Haveres Financeiros	502.786,99	502.607,47	499.445,26
(-) Restos a Pagar Processados (Exceto Precatórios)	986.577,58	563.288,57	311.805,03
DIVIDA CONSOLIDADA LIQUIDA (III) = (I - II)	-1.130.553,75	-1.057.930,14	-1.168.212,14
RECEITA DE PRIVATIZACOES (IV)			
PASSIVOS RECONHECIDOS (V)	551.699,53	534.460,83	515.734,13
DIVIDA FISCAL LÍQUIDA (VI) = (III + IV - V)	-1.682.253,28	-1.592.390,97	-1.683.946,27

Resultado Nominal	Período de Referência	
	No Bimestre (c-b)	Até o Bimestre (c-a)
VALOR	-91.555,30	-1.692,99

Discriminação da Meta Fiscal	Valor Corrente
META DE RESULTADO NOMINAL FIXADA NO ANEXO DE METAS FISCAIS DA LDO PARA O EXERCÍCIO DE REFERÊNCIA ³	0,00


Previdenciário			
Dívida Fiscal Líquida Previdenciária	Saldo		
	Em 31/DEZ/2015(a)	Em 28/FEV/2016 (b)	Em 30/ABR/2016 (c)
DIVIDA CONSOLIDADA PREVIDENCIARIA (VII)			
Passivo Atuarial			
Demais Dívidas			
DEDUCOES (VIII)			
Disponibilidade de Caixa Bruta			
Investimentos			
Demais Haveres Financeiros			
(-) Restos a Pagar Processados			
DIVIDA CONSOLIDADA LIQUIDA PREVIDENCIARIA (IX) = (VII-VIII)			
PASSIVOS RECONHECIDOS (X)			
DÍVIDA FISCAL LÍQUIDA PREVIDENCIÁRIA (XI) = (IX - X)	0,00	0,00	0,00

Fonte: PREFEITURA MUNICIPAL DE PONTAL DO ARAGUAIA

GOVERNO FEDERAL ESTADO DE MATO GROSSO MUNICÍPIO DE PONTAL DO ARAGUAIA				
RELATÓRIO RESUMIDO DA EXECUÇÃO ORÇAMENTÁRIA				
DEMONSTRATIVO DO RESULTADO PRIMÁRIO				
ORÇAMENTOS FISCAL E DA SEGURIDADE SOCIAL				
JANEIRO A ABRIL 2016/BIMESTRE MARÇO-ABRIL				
RREO - ANEXO VII (LRF, art. 53, inciso III)				R\$ 1,00
RECEITAS PRIMÁRIAS	PREVISÃO ATUALIZADA	RECEITAS REALIZADAS		
		NO BIMESTRE	ATÉ O BIMESTRE 2016	ATÉ O BIMESTRE 2015
RECEITAS PRIMARIAS CORRENTES (I)	14.637.100,00	2.697.490,08	5.207.716,58	4.205.383,66
Receitas Tributárias	1.693.400,00	700.326,05	884.454,38	511.396,76
IPTU	80.000,00	22.810,16	34.869,23	2.586,05
ISS	800.000,00	65.004,99	127.308,68	108.896,76
ITBI	541.000,00	143.932,80	168.149,26	325.836,89
IRRF	160.000,00	36.323,52	74.832,75	35.997,55
Outras Receitas Tributárias	112.400,00	432.254,58	479.294,46	38.079,51
Receitas de Contribuições	60.000,00	11.202,84	41.980,70	31.901,94
Receitas Previdenciárias				
Outras Receitas de Contribuições	60.000,00	11.202,84	41.980,70	31.901,94
Receita Patrimonial Líquida				
Receita Patrimonial	79.700,00	23.379,18	50.490,85	26.839,25
(-) Aplicações Financeiras	79.700,00	23.379,18	50.490,85	26.839,25
Transferências Correntes	12.302.700,00	1.897.513,56	4.123.387,71	3.536.932,19
FPM	6.300.000,00	824.203,08	1.940.664,73	2.038.049,68
ICMS	2.700.000,00	441.364,41	990.385,68	818.309,36
Convênios	120.000,00	70.613,47	70.613,47	140.175,11
Outras Transferências Correntes	3.182.700,00	561.332,60	1.121.723,83	540.398,04
Demais Receitas Correntes	581.000,00	88.447,63	157.893,79	125.152,77
Dívida Ativa	150.000,00	24.672,15	35.887,46	17.076,52
Diversas Receitas Correntes	431.000,00	63.775,48	122.006,33	108.076,25
RECEITAS DE CAPITAL (II)	435.000,00	1.000,00	29.355,00	
Operações de Crédito (III)				
Amortização de Empréstimos (IV)				
Alienação de Bens (V)	15.000,00	1.000,00	29.355,00	
Transferências de Capital	420.000,00			
Convênios	420.000,00			
Outras Transferências de Capital				
Receitas de Capital				
RECEITAS PRIMARIAS DE CAPITAL (VI) = (II - III - IV - V)	420.000,00			
RECEITA PRIMARIA TOTAL (VII) = (I + VI)	15.057.100,00	2.697.490,08	5.207.716,58	4.205.383,66
DESPESAS PRIMÁRIAS	PREVISÃO ATUALIZADA	DESPESAS REALIZADAS		
		NO BIMESTRE	ATÉ O BIMESTRE 2016	ATÉ O BIMESTRE 2015
DESPESAS CORRENTES (VIII)	13.451.150,00	3.046.647,47	6.799.354,33	3.984.044,82
Pessoal e Encargos Sociais	7.358.790,00	1.332.046,66	3.020.739,03	2.343.870,26
Juros e Encargos da Dívida (IX)	70.000,00	9.776,91	19.212,83	24.275,28
Outras Despesas Correntes	6.022.360,00	1.704.823,90	3.759.402,47	1.615.899,28
DESPESAS PRIMARIAS CORRENTES (X) = (VIII - IX)	13.381.150,00	3.036.870,56	6.780.141,50	3.959.769,54
DESPESAS DE CAPITAL (XI)	918.050,00	161.061,10	368.098,04	57.721,49
Investimentos	758.050,00	143.822,40	333.620,64	26.186,00
Inversões Financeiras				
Concessão de Empréstimos (XII)				
Aquisição de Título de Capital já Integralizado (XIII)				
Demais Inversões Financeiras				
Amortização da Dívida (XIV)	160.000,00	17.238,70	34.477,40	31.535,49
DESPESAS PRIMARIAS DE CAPITAL (XV) = (XI - XII - XIII - XIV)	758.050,00	143.822,40	333.620,64	26.186,00
RESERVA DE CONTINGÊNCIA (XVI)	50.000,00			
RESERVA DO RPPS (XVII)				
DESPESA PRIMARIA TOTAL (XVIII) = (X + XV + XVI + XVII)	14.189.200,00	3.180.692,96	7.113.762,14	3.985.955,54
RESULTADO PRIMÁRIO (XIX) = (VII - XVIII)	867.900,00	-483.202,88	-1.906.045,56	219.428,12
SALDO DE EXERCÍCIOS ANTERIORES				
DISCRIMINAÇÃO DA META FISCAL			VALOR CORRENTE	
META DE RESULTADO PRIMÁRIO FIXADO NO ANEXO DE METAS FISCAIS DA LDO P/ O EXERCÍCIO DE REFERÊNCIA			0,00	

GOVERNO FEDERAL ESTADO DE MATO GROSSO MUNICIPIO DE PONTAL DO ARAGUAIA.				
RELATÓRIO RESUMIDO DA EXECUÇÃO ORÇAMENTÁRIA				
ORÇAMENTOS FISCAL E DA SEGURIDADE SOCIAL				
Demonstrativo Simplificado do Relatório Resumido da Execução Orçamentária				
JANEIRO A ABRIL de 2016				
LRF, Art. 48 - Anexo XVIII				RS 1,00
BALANÇO ORÇAMENTÁRIO				
		No Bimestre	Até o Bimestre	
RECEITAS				
Previsão Inicial da Receita			15,151,800.00	
Previsão Atualizada da Receita			15,151,800.00	
Receitas Atualizadas	2,721,869,26		5,287,562.43	
Déficit Orçamentário			391,868.15	
Saldos de Exercícios Anteriores				
Despesas				
Dotação Inicial			14,419,200.00	
Créditos Adicionais				
Dotação Atualizada			14,419,200.00	
Despesas Empenhadas	3,207,708,57		7,167,452.37	
Despesas Liquidadas	2,797,592,01		5,679,430.58	
Superávit Orçamentário				
DESPESAS POR FUNÇÃO/SUBFUNÇÃO		No Bimestre	Até o Bimestre	
Despesas Empenhadas		3,207,708,57	7,167,452,37	
Despesas Liquidadas		2,797,592,01	5,679,430,58	
RECEITA CORRENTE LIQUIDA - RCL				
Receita Corrente Líquida			15,744,034.51	
RECEITAS E DESPESAS DOS REGIMES DE PREVIDÊNCIA				
		No Bimestre	Até o Bimestre	
Regime Geral de Previdência Social				
Receitas Previdenciárias Realizadas(I)				
Despesas Previdenciárias Liquidadas(II)				
Resultado Previdenciário (III) = (I - II)				
Regime Geral de Previdência Social				
Receitas Previdenciárias Realizadas(IV)				
Despesas Previdenciárias Liquidadas(V)				
Resultado Previdenciário (IV) = (IV - V)				
RESULTADOS NOMINAL E PRIMÁRIO				
	Meta Fixada no AMF da LDO (a)	Resultado Apurado até o Bimestre (b)	% em Relação a Meta (b/a)	
Resultado Nominal		-3,399,532,25	0,00%	
Resultado Primário		-1,906,045,56	0,00%	
RESTOS A PAGAR POR PODER E MINISTÉRIO PÚBLICO				
	Inscrição	Cancelamento até o Bimestre	Pagamento até o Bimestre	Saldo à Pagar
RESTOS A PAGAR PROCESSADOS				
Poder Executivo	988,577,58		674,772,55	311,805,03
Poder Legislativo				
Poder Judiciário				
Ministério Público				
RESTOS A PAGAR NÃO PROCESSADOS				
Poder Executivo	1,852,724,07		362,443,79	1,490,280,28
Poder Legislativo				
Poder Judiciário				
Ministério Público				
TOTAL	2,839,301,65		1,037,216,34	1,802,085,31
DESPESAS COM AÇÕES TÍPICAS DE MANUTENÇÃO E DESENVOLVIMENTO DO ENSINO				
	Valor Apurado até o Bimestre	Limites Constitucionais Anuais		
		% Mínimo à Aplicar no Exercício	% Aplicado até o Bimestre	
Min. Anual de 25% das Imp. na Manut. e Desenv. do Ens.	-58,376,58	25,00	-1,64	
Min. Anual de 60% FUNDEB na Rem. do Mag. c/ Ens. Fund. Med.		0,00	0,00	
Min. Anual de 60% FUNDEB na Rem. do Mag. c/ Ed. Inf/Ens. Fund.		60,00	0,00	
Complementação da União ao FUNDEB		0,00	0,00	
RECEITAS DE OPERAÇÕES DE CRÉDITO E DESPESAS DE CAPITAL				
	Valor Apurado até o Bimestre	Saldo à Realizar		
Receita de Operações de Crédito		0,00	0,00	
Despesa de Capital Líquida		318,098,04	599,351,96	
PROJEÇÃO ATUARIAL DOS REGIMES DE PREVIDÊNCIA				
	Exercício	10º Exercício	20º Exercício	30º Exercício
Regime Geral de Previdência Social				
Receitas Previdenciárias(I)				
Despesas Previdenciárias(II)				
Resultado Previdenciário(I - II)				
Regime Geral de Previdência Social				
Receitas Previdenciárias(IV)				
Despesas Previdenciárias(V)				
Resultado Previdenciário(IV - V)				
RECEITA DE ALIENAÇÃO DE ATIVOS E APLICAÇÃO DOS RECURSOS		Valor Apurado até o Bimestre	Saldo à Realizar	
Receita de Capital Resultante da Alienação de Ativos		29,355,00	-14,355,00	
Aplicação dos Recursos de Alienação de Ativos				
DESPESAS COM AÇÕES E SERVIÇOS PÚBLICOS DE SAÚDE				
	Valor Apurado até o Bimestre	Limites Constitucionais Anuais		
		% Mínimo à Aplicar no Exercício	% Aplicado até o Bimestre	
Aplicação dos Recursos de Alienação de Ativos		15,00	0,00	
DESPESAS DE CARÁTER CONTINUADO DERIVADAS DE PPP				
Total das Despesas / RCL (%)		VALOR APURADO NO EXERCÍCIO CORRENTE		

GOVERNO FEDERAL ESTADO DE MATO GROSSO MUNICÍPIO DE PONTAL DO ARAGUAIA RELATÓRIO RESUMIDO DA EXECUÇÃO ORÇAMENTÁRIA DEMONSTRATIVO DAS RECEITAS E DESPESAS COM MANUTENÇÃO E DESENVOLVIMENTO DO ENSINO - MDE ORÇAMENTOS FISCAL E DA SEGURIDADE SOCIAL JANEIRO A ABRIL 2016/BIMESTRE MARÇO-ABRIL						
RREO – Anexo X (LDB, Art. 72)						RS\$1,00
RECEITAS DO ENSINO						
RECEITA DE IMPOSTOS	PREVISÃO INICIAL	PREVISÃO ATUALIZADA (a)	RECEITAS REALIZADAS			
			No Bimestre	Até o Bimestre (b)	% (c) = (b/a)x100	
1- RECEITAS DE IMPOSTOS	1.547.000,00	1.547.000,00	262.027,54	371.352,76	24,00%	
1.1- Receita Resultante do Imposto sobre a Propriedade Predial e Terrestrial Urbana - IPTU	180.000,00	180.000,00	44.574,35	65.004,93	36,11%	
1.1.1 - Imposto sobre a Propriedade Predial e Terrestrial Urbana - IPTU	80.000,00	80.000,00	22.810,16	34.869,23	43,59%	
1.1.2 - Multas, Juros de Mora e Outros Encargos do IPTU	15.000,00	15.000,00	0,00	0,00		
1.1.3 - Dívida Ativa do IPTU	80.000,00	80.000,00	16.368,18	24.132,06	30,17%	
1.1.4 - Multas, Juros de Mora, Atualização Monetária e Outros Encargos da Dívida Ativa do IPTU	5.000,00	5.000,00	10.999,65	14.290,33	285,81%	
1.1.5 - (-) Deduções da Receita do IPTU	0,00	0,00	(5.503,64)	(8.286,69)		
1.2- Receita Resultante do Imposto sobre Transmissão Inter Vivos - ITBI	548.000,00	548.000,00	143.963,18	168.179,64	30,69%	
1.2.1 - Imposto sobre Transmissão Inter Vivos - ITBI	541.000,00	541.000,00	143.932,80	168.149,28	31,08%	
1.2.2 - Multas, Juros de Mora e Outros Encargos do ITBI	1.000,00	1.000,00	0,00	0,00		
1.2.3 - Dívida Ativa do ITBI	5.000,00	5.000,00	0,00	0,00		
1.2.4 - Multas, Juros de Mora, Atualização Monetária e Outros Encargos da Dívida Ativa do ITBI	1.000,00	1.000,00	30,38	30,38	3,04%	
1.2.5 - (-) Deduções da Receita do ITBI	0,00	0,00	0,00	0,00		
1.3- Receita Resultante do Imposto sobre Serviços de Qualquer Natureza - ISS	819.000,00	819.000,00	73.490,01	138.168,19	16,87%	
1.3.1 - Imposto sobre Serviços de Qualquer Natureza - ISS	800.000,00	800.000,00	65.004,99	127.308,68	15,91%	
1.3.2 - Multas, Juros de Mora e Outros Encargos do ISS	2.000,00	2.000,00	488,43	908,37	45,42%	
1.3.3 - Dívida Ativa do ISS	15.000,00	15.000,00	5.538,65	7.003,41	46,69%	
1.3.4 - Multas, Juros de Mora, Atualização Monetária e Outros Encargos da Dívida Ativa do ISS	2.000,00	2.000,00	2.459,04	2.860,77	148,04%	
1.3.5 - (-) Deduções da Receita do ISS	0,00	0,00	(1,16)	(13,04)		
1.5- Receita Resultante do Imposto Territorial Rural - ITR (CF, art. 153, §4º, inciso III)	0,00	0,00	0,00	0,00		
1.5.1 - Imposto sobre a Propriedade Terrestrial Rural - ITR	0,00	0,00	0,00	0,00		
1.5.2 - Multas, Juros de Mora e Outros Encargos do ITR	0,00	0,00	0,00	0,00		
1.5.3 - Dívida Ativa do ITR	0,00	0,00	0,00	0,00		
1.5.4 - Multas, Juros de Mora, Atualização Monetária e Outros Encargos da Dívida Ativa do ITR	0,00	0,00	0,00	0,00		
1.5.5 - (-) Deduções da Receita do ITR	0,00	0,00	0,00	0,00		
2- RECEITAS DE TRANSFERÊNCIAS CONSTITUCIONAIS E LEGAIS	9.370.000,00	9.370.000,00	1.342.335,13	3.078.127,02	32,85%	
2.1- Cota-Parte FPM	6.300.000,00	6.300.000,00	824.203,08	1.940.664,73	30,80%	
2.1.1 - (-) Parcela referente à CF, art. 159, I, alínea b	6.300.000,00	6.300.000,00	824.203,08	1.940.664,73	30,80%	
2.1.2 - (-) Parcela referente à CF, art. 159, I, alínea d	0,00	0,00	0,00	0,00		
2.2- Cota-Parte ICMS	2.700.000,00	2.700.000,00	441.364,41	990.385,68	36,68%	
2.3- ICMS-Desoneração - I, C, nº87/1996	15.000,00	15.000,00	2.090,58	4.181,16	27,87%	
2.4- Cota-Parte IPI-Exportação	5.000,00	5.000,00	1.318,07	3.617,98	72,36%	
2.5- Cota-Parte ITR	180.000,00	180.000,00	14.767,01	48.984,31	27,21%	
2.6- Cota-Parte IPVA	170.000,00	170.000,00	58.591,98	90.293,16	53,11%	
2.7- Cota-Parte IOF-Ouro	0,00	0,00	0,00	0,00		
3- TOTAL DA RECEITA DE IMPOSTOS (1 + 2)	10.917.000,00	10.917.000,00	1.604.362,67	3.449.479,78	31,60%	
RECEITAS ADICIONAIS PARA FINANCIAMENTO DO ENSINO						
RECEITAS ADICIONAIS PARA FINANCIAMENTO DO ENSINO	PREVISÃO INICIAL	PREVISÃO ATUALIZADA (a)	RECEITAS REALIZADAS			
			No Bimestre	Até o Bimestre (b)	% (c) = (b/a)x100	
4- RECEITA DA APLIC. FINANCEIRA DE OUTROS RECURSOS DE IMPOSTOS VINC. AO ENSINO						
5- RECEITA DE TRANSFERÊNCIAS DO FNDE	207.800,00	207.800,00	31.506,06	61.398,41	29,55%	
5.1- Transferências do Salário-Educação	105.000,00	105.000,00	17.820,88	41.569,79	39,59%	
5.2- Outras Transferências do FNDE	102.800,00	102.800,00	13.685,18	19.828,62	19,29%	
5.3- Aplicação Financeira dos Recursos do FNDE						
5.1- Transferência de Convênios	120.000,00	120.000,00	21.045,47	21.045,47	17,54%	
5.2- Aplicação Financeira dos Recursos de Convênios	120.000,00	120.000,00	21.045,47	21.045,47	17,54%	
7- RECEITA DE OPERAÇÕES DE CRÉDITO						
8- OUTRAS RECEITAS PARA FINANCIAMENTO DO ENSINO	145.000,00	145.000,00	7.857,41	45.107,48	31,11%	
9- TOTAL DAS RECEITAS ADICIONAIS PARA FINANCIAMENTO DO ENSINO (4 + 5 + 6 + 7 + 8)	472.800,00	472.800,00	60.408,94	127.551,38	26,98%	
FUNDEB						
RECEITAS DO FUNDEB	PREVISÃO INICIAL	PREVISÃO ATUALIZADA (a)	RECEITAS REALIZADAS			
			No Bimestre	Até o Bimestre (b)	% (c) = (b/a)x100	
10- RECEITAS DESTINADAS AO FUNDEB	1.873.000,00	1.873.000,00	267.921,48	614.325,66	32,80%	
10.1- Cota-Parte FPM Destinada ao FUNDEB - (20% de 2.1.1)	1.260.000,00	1.260.000,00	164.840,55	388.132,82	30,80%	
10.2- Cota-Parte ICMS Destinada ao FUNDEB - (20% de 2.2)	540.000,00	540.000,00	87.991,13	197.501,36	36,57%	
10.3- ICMS-Desoneração Destinada ao FUNDEB - (20% de 2.3)	3.000,00	3.000,00	418,10	836,20	27,87%	
10.4- Cota-Parte IPI-Exportação Destinada ao FUNDEB - (20% de 2.4)						
10.5- Cota-Parte ITR ou ITR Arrecadado Destinados ao FUNDEB - (20% de (1.5 + 2.5))	35.000,00	35.000,00	2.953,38	9.798,82	27,21%	
10.6- Cota-Parte IPVA Destinada ao FUNDEB - (20% de 2.6)	34.000,00	34.000,00	11.718,32	18.058,46	53,11%	
11- RECEITAS RECEBIDAS DO FUNDEB	1.700.000,00	1.700.000,00	307.811,55	672.702,24	39,57%	
11.1- Transferências de Recursos do FUNDEB	1.700.000,00	1.700.000,00	307.811,55	672.702,24	39,57%	
11.2- Complementação da União ao FUNDEB						
11.3- Receita de Aplicação Financeira dos Recursos do FUNDEB						
12- RESULTADO LÍQUIDO DAS TRANSFERÊNCIAS DO FUNDEB (11.1 - 10)	-173.000,00	-173.000,00	39.890,07	58.376,58	-33,74%	
SE RESULTADO LÍQUIDO DA TRANSFERÊNCIA (12) > 0 = ACRESCIMO RESULTANTE DAS TRANSFERÊNCIAS DO FUNDEB						
SE RESULTADO LÍQUIDO DA TRANSFERÊNCIA (12) < 0 = DECRÉSCIMO RESULTANTE DAS TRANSFERÊNCIAS DO FUNDEB						
DESPESAS DO FUNDEB						
DESPESAS DO FUNDEB	DOTAÇÃO INICIAL	DOTAÇÃO ATUALIZADA (d)	DESPESAS REALIZADAS			
			No Bimestre	Até o Bimestre (e)	% (f) = (e/d)x100	
13- PAGAMENTO DOS PROFISSIONAIS DO MAGISTÉRIO						
13.1- Com Educação Infantil						
13.2- Com Ensino Fundamental						
14- OUTRAS DESPESAS						
14.1- Com Educação Infantil						
14.2- Com Ensino Fundamental						
15- TOTAL DAS DESPESAS DO FUNDEB (13 + 14)	0,00	0,00	0,00	0,00		
DEDUÇÕES PARA FINS DE LIMITE DO FUNDEB PARA PAGAMENTO DOS PROFISSIONAIS DO MAGISTÉRIO						VALOR

 GOVERNO FEDERAL ESTADO DE MATO GROSSO MUNICÍPIO DE PONTAL DO ARAGUAIA RELATÓRIO RESUMIDO DA EXECUÇÃO ORÇAMENTÁRIA DEMONSTRATIVO DAS RECEITAS E DESPESAS COM MANUTENÇÃO E DESENVOLVIMENTO DO ENSINO - MDE ORÇAMENTOS FISCAL E DA SEGURIDADE SOCIAL JANEIRO A ABRIL 2016/BIMESTRE MARÇO-ABRIL					
RREO – Anexo X (LDB, Art. 72)					R\$1,00
16- RESTOS A PAGAR INSCRITOS NO EXERCÍCIO SEM DISPONIBILIDADE FINANCEIRA DE RECURSOS DO FUNDEB					
17- DESPESAS CUSTEADAS COM O SUPERÁVIT FINANCEIRO, DO EXERCÍCIO ANTERIOR, DO FUNDEB					
18- TOTAL DAS DEDUÇÕES CONSIDERADAS PARA FINS DE LIMITE DO FUNDEB (16 + 17)					
19- MÍNIMO DE 60% DO FUNDEB NA REMUNERAÇÃO DO MAGISTÉRIO COM EDUCAÇÃO INFANTIL E ENSINO FUNDAMENTAL1 ((13 – 18) / (11) x 100) %					
CONTROLE DA UTILIZAÇÃO DE RECURSOS NO EXERCÍCIO SUBSEQÜENTE				VALOR	
20 – RECURSOS RECEBIDOS DO FUNDEB EM 2015 QUE NÃO FORAM UTILIZADOS				41.919,20	
21 – DESPESAS CUSTEADAS COM O SALDO DO ITEM 20 ATÉ O 1º TRIMESTRE DE 2016 ²				41.919,20	
MANUTENÇÃO E DESENVOLVIMENTO DO ENSINO – DESPESAS CUSTEADAS COM A RECEITA RESULTANTE DE IMPOSTOS E RECURSOS DO FUNDEB					
RECEITAS COM AÇÕES TÍPICAS DE MDE	PREVISÃO INICIAL	PREVISÃO ATUALIZADA (a)	RECEITAS REALIZADAS		
			No Bimestre	Até o Bimestre (b)	% (c) = (b/a)x100
22-IMPOSTOS E TRANSFERÊNCIAS DESTINADAS A MDE (25% de 3) ³	2.729.250,00	2.729.250,00	401.090,67	862.369,95	31,60%
DESPESAS COM AÇÕES TÍPICAS DE MDE	DOTAÇÃO INICIAL	DOTAÇÃO ATUALIZADA (d)	DESPESAS REALIZADAS		
			No Bimestre	Até o Bimestre (e)	% (f) = (e/d)x100
23- EDUCAÇÃO INFANTIL					
23.1-Despesas Custeadas com Recursos do FUNDEB					
23.2-Despesas Custeadas com Outros Recursos de Impostos					
24- ENSINO FUNDAMENTAL					
24.1-Despesas Custeadas com Recursos do FUNDEB					
24.2-Despesas Custeadas com Outros Recursos de Impostos					
25- ENSINO MÉDIO					
26- ENSINO SUPERIOR					
27- ENSINO PROFISSIONAL NÃO INTEGRADO AO ENSINO REGULAR					
28- OUTRAS					
29- TOTAL DAS DESPESAS COM AÇÕES TÍPICAS DE MDE (23+24+25+26+27+28)	0,00	0,00	0,00	0,00	
DEDUÇÕES CONSIDERADAS PARA FINS DE LIMITE CONSTITUCIONAL				VALOR	
30- RESULTADO LÍQUIDO DAS TRANSFERÊNCIAS DO FUNDEB = (12)				58.376,58	
31- DESPESAS CUSTEADAS COM A COMPLEMENTAÇÃO DO FUNDEB NO EXERCÍCIO				0,00	
32- RECEITA DE APLICAÇÃO FINANCEIRA DOS RECURSOS DO FUNDEB ATÉ O BIMESTRE = (50 h)				0,00	
33- DESPESAS CUSTEADAS COM O SUPERÁVIT FINANCEIRO, DO EXERCÍCIO ANTERIOR, DO FUNDEB				0,00	
34- DESPESAS CUSTEADAS COM O SUPERÁVIT FINANCEIRO, DE OUTROS RECURSOS DE IMPOSTOS				0,00	
35- RESTOS A PAGAR INSCRITOS NO EXERCÍCIO SEM DISPONIBILIDADE FINANCEIRA DE RECURSOS DE IMPOSTOS VINCULADOS AO ENSINO ⁴				0,00	
36- CANCELAMENTO, NO EXERCÍCIO, DE RESTOS A PAGAR INSCRITOS COM DISPONIBILIDADE FINANCEIRA DE RECURSOS DE IMPOSTOS VINCULADOS AO ENSINO = (46 g)				0,00	
37- TOTAL DAS DEDUÇÕES CONSIDERADAS PARA FINS DE LIMITE CONSTITUCIONAL (30 + 31 + 32 + 33 + 34 + 35 + 36)				58.376,58	
38- TOTAL DAS DESPESAS PARA FINS DE LIMITE ((23 + 24) – (37))				-58.376,58	
39- MÍNIMO DE 25% DAS RECEITAS RESULTANTES DE IMPOSTOS EM MDES ((38) / (3) x 100) %				-1,69	
OUTRAS INFORMAÇÕES PARA CONTROLE					
OUTRAS DESPESAS CUSTEADAS COM RECEITAS ADICIONAIS PARA FINANCIAMENTO DO ENSINO	DOTAÇÃO INICIAL	DOTAÇÃO ATUALIZADA (d)	DESPESAS REALIZADAS		
			No Bimestre	Até o Bimestre (e)	% (f) = (e/d)x100
40- DESPESAS CUSTEADAS COM APLIC. FINAN. DE OUTROS RECURSOS DE IMP. VINC. AO ENSINO					0,00%
41- DESPESAS CUSTEADAS COM A CONTRIBUIÇÃO SOCIAL DO SALÁRIO-EDUCAÇÃO					0,00%
42- DESPESAS CUSTEADAS COM OPERAÇÕES DE CRÉDITO					0,00%
43- DESPESAS CUSTEADAS COM OUTRAS RECEITAS PARA FINANCIAMENTO DO ENSINO					0,00%
44- TOTAL DAS OUTRAS DESP. CUSTEADAS COM RECEITAS ADIC. P/ FINAN. DO ENSINO (40-41+42+43)					0,00%
45- TOTAL GERAL DAS DESPESAS COM MDE (29 + 44)	0,00	0,00	0,00	0,00	0,00%
RESTOS A PAGAR INSCRITOS COM DISPONIBILIDADE FINANCEIRA DE RECURSOS DE IMPOSTOS VINCULADOS AO ENSINO		SALDO ATÉ O BIMESTRE		CANCELADO EM 2016 (g)	
46- RESTOS A PAGAR DE DESPESAS COM MDE		0,00		0,00	
DEDUÇÕES CONSIDERADAS PARA FINS DE LIMITE CONSTITUCIONAL			VALOR		
47- SALDO FINANCEIRO EM 31 DE DEZEMBRO DE 2015			FUNDEB (h)	FUNDEF	
48- (+) INGRESSO DE RECURSOS ATÉ O BIMESTRE			41.919,20	0,00	
49- (-) PAGAMENTOS EFETUADOS ATÉ O BIMESTRE			672.702,24	0,00	
50- (+) RECEITA DE APLICAÇÃO FINANCEIRA DOS RECURSOS ATÉ O BIMESTRE			0,00	0,00	
51- (=) SALDO FINANCEIRO NO EXERCÍCIO ATUAL			714.621,44	0,00	

Fonte: PREFEITURA MUNICIPAL DE PONTAL DO ARAGUAIA


1 Limites mínimos anuais a serem cumpridos no encerramento do exercício.

2 Art. 21, § 2º, Lei 11.494/2007: "Até 5% dos recursos recebidos à conta dos Fundos, inclusive relativos à complementação da União recebidos nos termos do §1º do art. 6º desta Lei, poderão ser utilizados no 1º trimestre do exercício imediatamente subsequente, mediante abertura de crédito adicional."

3 Caput do art. 12 da CF/1988

4 Os valores referentes à parcela dos Restos a Pagar inscritos sem disponibilidade financeira vinculada à educação deverão ser informados somente no RREO do último bimestre do exercício.

5 Limites mínimos anuais a serem cumpridos no encerramento do exercício, no âmbito de atuação prioritária, conforme LDB, art. 11, V.

 GOVERNO FEDERAL ESTADO DE MATO GROSSO MUNICIPIO DE PONTAL DO ARAGUAIA RELATÓRIO RESUMIDO DA EXECUÇÃO ORÇAMENTÁRIA DEMONSTRATIVO DAS RECEITAS DE OPERAÇÕES DE CRÉDITO E DESPESAS DE CAPITAL ORÇAMENTOS FISCAL E DA SEGURIDADE SOCIAL JANEIRO A ABRIL 2016/BIMESTRE MARCO-ABRIL				
RREO – ANEXO XI (LRF, art.53, § 1º, inciso I)				R\$ 1,00
RECEITAS	PREVISÃO ATUALIZADA (d)	RECEITAS EXECUTADAS até o bimestre (b)		SALDO NÃO EXECUTADO (c) = (a – b)
RECEITAS DE OPERAÇÕES DE CRÉDITO (I)				
DESPESAS	DOTAÇÃO ATUALIZADA (d)	DESPESAS EXECUTAS até o bimestre		SALDO NÃO EXECUTADO (g) = (d – (e+f))
		Liquidadas (e)	INSCRITAS EM RESTOS A PAGAR NÃO PROCESSADOS (f)	
DESPESAS DE CAPITAL	918.050,00	318.098,04		599.951,96
(-)INCENTIVOS FISCAIS A CONTRIBUINTE				
(-)INCENTIVOS FISCAIS A CONTRIBUINTE POR INSTITUIÇÕES FINANCEIRAS				
DESPESA DE CAPITAL LÍQUIDA (II)	918.050,00	318.098,04		599.951,96
RESULTADO PARA APURAÇÃO DA REGRA DE OURO (III) = (I - II)	-918.050,00	-318.098,04		-599.951,96

Fonte:

2 Durante o exercício, somente as despesas liquidadas são consideradas executadas. No encerramento do exercício, as despesas não liquidadas inscritas em restos a pagar não-processados são também consideradas executadas. Dessa forma, para maior transparência, as despesas executadas estão segregadas em:

- a) Despesas liquidadas, consideradas aquelas em que houve a entrega do material ou serviço, nos termos do art. 63 da Lei 4.320/64;
- b) Despesas empenhadas, mas não liquidadas, inscritas em Restos a Pagar não-processados, consideradas liquidadas no encerramento do exercício, por força do art.35, inciso II da Lei 4.320/64.




GOVERNO FEDERAL ESTADO DE MATO GROSSO MUNICÍPIO DE PONTAL DO ARAGUAIA
 RELATÓRIO RESUMIDO DA EXECUÇÃO ORÇAMENTÁRIA
**DEMONSTRATIVO DA PROJEÇÃO ATUARIAL DO REGIME PRÓPRIO DE PREVIDÊNCIA
 DOS SERVIDORES**
 ORÇAMENTO DA SEGURIDADE SOCIAL
 JANEIRO A ABRIL 2016/BIMESTRE MARCO-ABRIL

RREO – ANEXO XIII (LRF, art. 53, § 1º, inciso II)

R\$ 1,00

EXERCÍCIO	RECEITAS PREVIDENCIÁRIAS (a)	DESPESAS PREVIDENCIÁRIAS (b)	RESULTADO PREVIDENCIÁRIO (c) = (a-b)	SALDO FINANCEIRO DO EXERCÍCIO (d) = ("d" exercício anterior) + (c)
2015	125.152,77		125.152,77	125.152,77
2016	157.893,79		157.893,79	283.046,56

Fonte: PREFEITURA MUNICIPAL DE PONTAL DO ARAGUAIA

	GOVERNO FEDERAL ESTADO DE MATO GROSSO MUNICÍPIO DE PONTAL DO ARAGUAIA		
	RELATÓRIO RESUMIDO DA EXECUÇÃO ORÇAMENTÁRIA		
DEMONSTRATIVO DA RECEITA DE ALIENAÇÃO DE ATIVOS E APLICAÇÃO DOS RECURSOS			
ORÇAMENTOS FISCAL E DA SEGURIDADE SOCIAL			
JANEIRO A ABRIL 2016			
RREO – ANEXO XIV(LRF, art. 53, § 1º, inciso III)			RS 1,00

RECEITAS	PREVISÃO ATUALIZADA (a)	RECEITAS REALIZADAS (b)	SALDO A REALIZAR (c) = (a - b)
RECEITAS DE CAPITAL - ALIENAÇÃO DE ATIVOS (I)	15.000,00	29.355,00	-14.355,00
ALIENACAO DE BENS MOVEIS	5.000,00	29.355,00	-24.355,00
ALIENACAO D BENS IMOVEIS	10.000,00		10.000,00

DESPESAS	DOTAÇÃO ATUALIZADA (d)	DESPESAS EXECUTAS até o bimestre		SALDO A EXECUTAR (g) = (d - (e+f))
		LIQUIDADAS (e)	INSCRITAS EM RESTOS A PAGAR NÃO PROCESSADOS (f)	
APLICAÇÃO DOS RECURSOS DA ALIENAÇÃO DE ATIVOS (II)				
Despesas de Capital				
Investimentos				
Inversões Financeiras				
Amortização da Dívida				
Despesas Correntes dos Regimes de Previdência				
Regime Próprio dos Servidores Públicos				

SALDO FINANCEIRO A APLICAR	2015 (h)	2016 (i) = (Ib - (IIe + II f))	SALDO ATUAL (j) = (IIh + IIIi)
VALOR (III)		29.355,00	29.355,00

Fonte: PREFEITURA MUNICIPAL DE PONTAL DO ARAGUAIA

Nota: Durante o exercício, somente as despesas liquidadas são consideradas executadas. No encerramento do exercício, as despesas não liquidadas inscritas em restos a pagar não-processados são também consideradas executadas. Dessa forma, para maior transparência, as despesas executadas estão segregadas em:

- a) Despesas liquidadas, consideradas aquelas em que houve a entrega do material ou serviço, nos termos do art. 63 da Lei 4.320/64;
- b) Despesas empenhadas mas não liquidadas, inscritas em Restos a Pagar não-processados, consideradas liquidadas no encerramento do exercício, por força do art.35, inciso II da Lei 4.320/64.

GOVERNO FEDERAL ESTADO DE MATO GROSSO MUNICÍPIO DE PONTAL DO ARAGUAIA
RELATÓRIO RESUMIDO DA EXECUÇÃO ORÇAMENTÁRIA
DEMONSTRATIVO DA RECEITA DE IMPOSTOS LÍQUIDA E DAS DESPESAS PRÓPRIAS COM
AÇÕES E SERVIÇOS PÚBLICOS DE SAÚDE
JANEIRO A ABRIL/2016 - Bimestre MARÇO/ABRIL

RREO - ANEXO XVI(ADCT, art. 77)

R\$ 1,00

RECEITAS	PREVISÃO INICIAL	PREVISÃO ATUALIZADA (a)	RECEITAS REALIZADAS	
			Até o Semestre (b)	% (b/a) x 100
RECEITA DE IMPOSTOS LÍQUIDA E TRANSF. CONSTITUCIONAIS E LEGAIS (I)	7.538.000,00	7.538.000,00	2.375.665,93	31,52
Impostos	701.000,00	701.000,00	242.982,01	34,66
Multas, Juros de Mora e Outros Encargos dos Impostos	22.000,00	22.000,00	17.251,10	78,41
Dívida Ativa dos Impostos	150.000,00	150.000,00	31.309,46	20,87
Receitas de Transferências Constitucionais e Legais	6.665.000,00	6.665.000,00	2.084.123,36	31,27
Da União	6.495.000,00	6.495.000,00	1.993.830,20	30,70
Do Estado	170.000,00	170.000,00	90.293,16	53,11
TRANSFERÊNCIA DE RECURSOS DO SISTEMA ÚNICO DE SAÚDE-SUS (II)	76.000,00	76.000,00	9.459,69	12,45
Da União para o Município				
Do Estado para o Município	76.000,00	76.000,00	9.459,69	12,45
Demais Municípios para o Município				
Outras Receitas do SUS				
RECEITAS DE OPERAÇÕES DE CRÉDITO VINCULADAS À SAÚDE (III)				
OUTRAS RECEITAS ORÇAMENTÁRIAS (c) DEDUÇÃO PARA O FUNDEB	95.000,00	95.000,00	44.933,49	47,30
TOTAL	7.709.000,00	7.709.000,00	2.430.059,11	31,52

DESPESAS COM SAÚDE (Por Grupo de Natureza da Despesa)	DOTAÇÃO INICIAL	DOTAÇÃO ATUALIZADA (c)	DESPESAS LIQUIDADAS	
			Até o Semestre (d)	% (d/c) x 100
DESPESAS CORRENTES				
Pessoal e Encargos Sociais				
Juros e Encargos da Dívida				
Outras Despesas Correntes				
DESPESAS DE CAPITAL				
Investimentos				
Inversões Financeiras				
Amortização da Dívida				
TOTAL (IV)				

DESPESAS PRÓPRIAS COM AÇÕES E SERVIÇOS PÚBLICOS DE SAÚDE	DOTAÇÃO INICIAL	DOTAÇÃO ATUALIZADA	DESPESAS LIQUIDADAS	
			Até o Semestre (e)	% (e/V) x 100
DESPESAS COM SAÚDE (V) = (IV)				100,00
(-) DESPESAS COM INATIVOS E PENSIONISTAS				
(-) DESPESAS CUSTEADAS COM OUTROS RECURSOS DESTINADOS À SAÚDE				
Recursos de Transferências do Sistema Único de Saúde - SUS				
Recursos de Operações de Crédito				
Outros Recursos				
(-) RP INSCRITOS NO EXERCÍCIO SEM DISPONIBILIDADE FINANCEIRA DE				
TOTAL DAS DESPESAS PRÓPRIAS COM AÇÕES E SERVIÇOS PÚBLICOS DE SAÚDE (VI)				100,00

CONTROLE DE RESTOS A PAGAR VINCULADOS À SAÚDE INSCRITOS EM EXERCÍCIOS ANTERIORES	RESTOS A PAGAR INSCRITOS COM DISPONIBILIDADE FINANCEIRA DE RECURSOS PRÓPRIOS VINCULADOS	
	Inscritos em Exercícios Anteriores	Cancelados em 2016 (f)
RESTOS A PAGAR DE DESPESAS PRÓPRIAS COM AÇÕES E SERVIÇOS PÚBLICOS DE SAÚDE (VII)	35.673,51	0,00

PARTICIPAÇÃO DAS DESPESAS COM AÇÕES E SERVIÇOS PÚBLICOS DE SAÚDE NA RECEITA DE IMPOSTOS LÍQUIDA E TRANSFERÊNCIAS CONSTITUCIONAIS E LEGAIS - LIMITE CONSTITUCIONAL 15,00% ** [(VI - VII f) / I]

DESPESAS COM SAÚDE (Por Subfunção)	DOTAÇÃO INICIAL	DOTAÇÃO ATUALIZADA	DESPESAS LIQUIDADAS	
			Até o Semestre (g)	% (g/total g)
Atenção Básica				
Assistência Hospitalar e Ambulatorial				
Suporte Profilático e Terapêutico				
Vigilância Sanitária				
Vigilância Epidemiológica				
Alimentação e Nutrição				
Outras Subfunções				
TOTAL				

Fonte: PREFEITURA MUNICIPAL DE PONTAL DO ARAGUAIA

* Essa linha apresentará valor somente no Relatório Resumido da Execução Orçamentária do último bimestre do exercício

* Limite anual mínimo a ser cumprido no encerramento do exercício.

	ESTADO DE MATO GROSSO
	PREFEITURA MUNICIPAL DE PONTAL DO ARAGUAIA
	CNPJ: 33000670000167
	RUA0000002CENTRO
	Telefone 06634017450 pmpa_mt@hotmail.com

RELATÓRIO RESUMIDO DA EXECUÇÃO ORÇAMENTÁRIA
ANEXO 17 - DEMONSTRATIVO DAS PARCERIAS PÚBLICO-PRIVADAS
ORÇAMENTOS FISCAL E DA SEGURIDADE SOCIAL

2016 - 2º Bimestre - Março/Abril

RREO – Anexo XVII (Lei nº 11.079, de 30.12.2004, arts. 22, 25 e 28)

R\$ 1,00

ESPECIFICAÇÃO	SALDO TOTAL EM 31 DE DEZEMBRO DO EXERCÍCIO ANTERIOR (a)	REGISTROS EFETUADOS EM 2016		SALDO TOTAL (c) = (a + b)
		No bimestre	Até o bimestre (b)	
TOTAL DE ATIVOS Direitos Futuros Ativos Contabilizados na SPE Contrapartida para Provisões de PPP				
TOTAL DE PASSIVOS (I) Obrigações Não Relacionadas a Serviços Contrapartida para Ativos da SPE Provisões de PPP				
GARANTIAS DE PPP (II)				
SALDO LÍQUIDO DE PASSIVOS DE PPP (III) = (I – II)				
PASSIVOS CONTINGENTES Contraprestações Futuras Riscos Não Provisionados Outros Passivos Contingentes				
ATIVOS CONTINGENTES Serviços Futuros Outros Ativos Contingentes				

DESPESAS DE PPP	EXERCÍCIO ANTERIOR	EXERCÍCIO CORRENTE (2016)	2017	2018	2019	2020
Do Ente Federado						
Das Estatais Não-dependentes						
TOTAL DAS DESPESAS						
RECEITA CORRENTE LÍQUIDA (RCL)	14.752.048,37	15.797.057,83				
TOTAL DAS DESPESAS / RCL (%)						

DESPESAS DE PPP	2021	2022	2023	2024	2025
Do Ente Federado					
Das Estatais Não-dependentes					
TOTAL DAS DESPESAS					
RECEITA CORRENTE LÍQUIDA (RCL)					
TOTAL DAS DESPESAS / RCL (%)					

Nota:

Emissão: 25/08/2016 12:23:31

Página 1 de 1

Homologado

PREFEITURA MUNICIPAL DE PONTES E LACERDA

GABINETE
EXTRATO DE PORTARIAS PREFEITURA AGOSTO/2016

PORTARIA Nº. 191/2016

Dispõe sobre a exoneração, a Srª. Regina Fatima Capile Sanches, do cargo efetivo de Assistente Administrativo, e dá outras providências

Data: 17/08/2016

AVISO TOMADA DE PREÇOS N.º 007/2016-PMPL

(PROCESSO N.294/2016)

A Comissão Permanente de Licitação, da Prefeitura Municipal de Pontes e Lacerda, torna público, para conhecimento dos interessados, que fará realizar no dia 13 de setembro do corrente ano, às 10 horas, na sede da Prefeitura Municipal, sito Av. Marechal Rondon, 522, centro, licitação na modalidade Tomada de Preços, destinada a contratação de empresa especializada para realizar o Concurso Público para provimento de diversos cargos de nível superior, nível médio e fundamental para o município de Pontes e Lacerda/MT. Os interessados poderão obter informações e cópia do edital completo no site www.ponteselacerda.mt.gov.br – **Transparencia - Licitação – Tomada de preços, e esclarecimento através do e-mail licitacao@ponteselacerda.mt.gov.br ou pelo telefone (65) 3266-2534**, no horário de expediente, das 07h às 13horas, em dias úteis. Pontes e Lacerda, em 25 de agosto de 2016.